

**Управление образования города Пензы  
Муниципальное бюджетное общеобразовательное учреждение  
средняя общеобразовательная школа № 30 г. Пензы  
(МБОУ СОШ № 30 г. Пензы)**

Принято  
решением педагогического совета  
Протокол № 14  
от «29» августа 2023 года

**«Утверждаю»**  
Директор МБОУ СОШ №30  
Приказ № 160-од  
от «29» августа 2023 года

\_\_\_\_\_  
А.А. Долов

**АДАптированная основная общеобразовательная  
ПРОГРАММА начального общего образования  
для обучающихся  
с задержкой психического развития  
(ПРИКАЗ № 1598, ВАРИАНТ 7.2.)**

Рассмотрено на заседании ППк  
Протокол № 1  
от «29» августа 2023 года

## Оглавление

|   |     |
|---|-----|
| 1. ЦЕЛЕВОЙ РАЗДЕЛ .....   | 3   |
| 1.1. Пояснительная записка.....   | 3   |
| 1.2. Планируемые результаты освоения АООП НОО ЗПР (вариант 7.2.).....   | 10  |
| 1.3. Система оценки достижения обучающимися с задержкой психического развития планируемых результатов освоения адаптированной основной общеобразовательной программы начального общего образования..... | 17  |
| 2. СОДЕРЖАТЕЛЬНЫЙ РАЗДЕЛ .....  | 38  |
| 2.1. РАБОЧИЕ ПРОГРАММЫ УЧЕБНЫХ ПРЕДМЕТОВ.....   | 38  |
| 2.1.1. Федеральная рабочая программа по учебному предмету «Русский язык».   | 38  |
| 2.1.2. Федеральная рабочая программа по учебному предмету «Литературное чтение».....  | 129 |
| 2.1.3. Иностранный язык (английский).....   | 226 |
| 2.1.4. Математика.....  | 232 |
| 2.1.5. Федеральная рабочая программа по учебному предмету «Окружающий мир».....   | 239 |
| 2.1.6. Основы религиозных культур и светской этики.....   | 278 |
| 2.1.7. Изобразительное искусство .....  | 281 |
| 2.1.8. Музыка.....  | 290 |
| 2.1.9. Технология .....   | 296 |
| 2.1.10. Физическая культура.....  | 302 |
| 2.2. Программа формирования универсальных учебных действий.....   | 313 |
| 2.3. Программа духовно-нравственного развития, воспитания обучающихся при получении начального общего образования.....  | 359 |
| 2.4. Программа формирования экологической культуры, здорового и безопасного образа жизни .....  | 382 |
| 2.5. Программа коррекционной работы.....  | 402 |
| 2.6. Программа внеурочной деятельности.....   | 481 |
| 2.7. Рабочая программа воспитания АООП НОО для обучающихся с ОВЗ ...  | 487 |
| 3. ОРГАНИЗАЦИОННЫЙ РАЗДЕЛ.....  | 512 |
| 3.1. Учебный план начального общего образования.....  | 512 |
| 3.2. Календарный учебный график. ....   | 519 |
| 3.3. План внеурочной деятельности.....  | 520 |
| 3.4. Федеральный календарный план воспитательной работы.....  | 521 |
| 3.5. Система специальных условий реализации АООП НОО ОВЗ (вариант 7.2).....   | 523 |
| 3.5.1. Кадровые условия реализации адаптированной основной общеобразовательной программы начального общего образования.....   | 524 |
| 3.5.2. Психолого-педагогические условия реализации адаптированной основной общеобразовательной программы начального общего образования.....   | 527 |
| 3.5.3. Финансовые условия реализации адаптированной основной общеобразовательной программы начального общего образования.....   | 547 |
| 3.5.4. Информационные и учебно-методические условия реализации адаптированной основной общеобразовательной программы начального общего образования .....  | 550 |
| 3.5.5. Материально-технические условия реализации адаптированной основной общеобразовательной программы.....  | 553 |
| 3.5.6. Контроль за состоянием системы условий .....   | 557 |
| Методические материалы.....   | 567 |
| Описание оценки предметных результатов по отдельному учебному предмету ...  | 575 |

# 1. ЦЕЛЕВОЙ РАЗДЕЛ

## 1.1. Пояснительная записка.

Адаптированная основная общеобразовательная программа начального общего образования для обучающихся с задержкой психического развития МБОУ СОШ № 30, вариант 7.2. (далее АООП НОО ЗПР) разработана в соответствии с требованиями Федерального государственного образовательного стандарта начального общего образования обучающихся с задержкой психического развития (утверждён приказом Министерства образования и науки РФ от 19 декабря 2014 года № 1598 и Федеральной адаптированной образовательной программы начального общего образования для обучающихся с ограниченными возможностями здоровья (утверждена приказом Министерства просвещения Российской Федерации от 24 ноября 2022 года № 1023) и направлена на формирование общей культуры обучающихся, на их духовно-нравственное, социальное, личностное и интеллектуальное развитие, на создание основы для самостоятельной реализации учебной деятельности, обеспечивающей социальную успешность, развитие творческих способностей, саморазвитие и самосовершенствование, сохранение и укрепление здоровья обучающихся с задержкой психического развития (далее – ЗПР).

Вариант 7.2 предполагает, что обучающийся с ЗПР получает образование, сопоставимое по итоговым достижениям к моменту завершения обучения с образованием обучающихся, не имеющих ограничений по возможностям здоровья. Данный вариант предполагает пролонгированные сроки обучения: пять лет, за счет введения первого дополнительного класса.

Данный вариант характеризуется усилением внимания к формированию у обучающихся с ЗПР полноценных социальных (жизненных) компетенций; коррекции недостатков в психическом и (или) физическом развитии, оказанию помощи в освоении содержания образования и формированию готовности к продолжению образования на последующей ступени основного общего образования.

Обязательной является организация специальных условий обучения и воспитания обучающихся с ЗПР, которые включают использование адаптированной образовательной программы, специальных методов обучения и воспитания, проведение индивидуальных и групповых коррекционно-развивающих занятий, направленных на коррекцию недостатков в физическом и (или) психическом развитии и формирование социальных (жизненных) компетенций.

АООП НОО для обучающихся с ЗПР, имеющих инвалидность, дополняется ИПРА в части создания специальных условий получения образования.

Обязательным является систематическая специальная и психолого-педагогическая поддержка коллектива учителей, родителей, детского коллектива и самого обучающегося. Основными направлениями в специальной поддержке являются:

- удовлетворение особых образовательных потребностей обучающихся с ЗПР;
- коррекционная помощь в овладении базовым содержанием обучения;
- развитие эмоционально-личностной сферы и коррекция ее недостатков;
- развитие познавательной деятельности и целенаправленное формирование высших психических функций;
- формирование произвольной регуляции деятельности и поведения;
- коррекция нарушений устной и письменной речи.

Психолого-педагогическая поддержка предполагает:

- помощь в формировании адекватных отношений между ребенком, учителями, одноклассниками и другими обучающимися, родителями;
- работу по профилактике внутриличностных и межличностных конфликтов в классе, школе;
- поддержание эмоционально комфортной обстановки в классе;

помощь в освоении нового учебного материала на уроке и, при необходимости индивидуальной коррекционной помощи в освоении АООП НОО;

обеспечение обучающемуся успеха в доступных ему видах деятельности с целью предупреждения у него негативного отношения к учебе и ситуации школьного обучения в целом.

В структуру АООП НОО обязательно включается Программа коррекционной работы, направленная на развитие социальных (жизненных) компетенций обучающегося и поддержку в освоении АООП НОО.

АООП НОО ЗПР формируется с учётом особенностей первого уровня общего образования как фундамента всего последующего обучения. Начальная школа — особый этап в жизни ребёнка, связанный:

с изменением при поступлении в школу ведущей деятельности ребёнка — с переходом к учебной деятельности (при сохранении значимости игровой), имеющей общественный характер и являющейся социальной по содержанию;

с освоением новой социальной позиции, расширением сферы взаимодействия ребёнка с окружающим миром, развитием потребностей в общении, познании, социальном признании и самовыражении;

с принятием и освоением ребёнком новой социальной роли ученика, выражающейся в формировании внутренней позиции школьника, определяющей новый образ школьной жизни и перспективы личностного и познавательного развития;

с формированием у школьника основ умения учиться и способности к организации своей деятельности: принимать, сохранять цели и следовать им в учебной деятельности; планировать свою деятельность, осуществлять её контроль и оценку; взаимодействовать с учителем и сверстниками в учебном процессе;

с изменением при этом самооценки ребёнка, которая приобретает черты адекватности и рефлексивности;

с моральным развитием, которое существенным образом связано с характером сотрудничества с взрослыми и сверстниками, общением и межличностными отношениями дружбы, становлением основ гражданской идентичности и мировоззрения.

Учитываются также характерные для младшего школьного возраста (от 6,5 до 11 лет): центральные психологические новообразования, формируемые на данной уровне образования: словесно-логическое мышление, произвольная смысловая память, произвольное внимание, письменная речь, анализ, рефлексия содержания, оснований и способов действий, планирование и умение действовать во внутреннем плане, знаково-символическое мышление, осуществляемое как моделирование существенных связей и отношений объектов; развитие целенаправленной и мотивированной активности обучающегося, направленной на овладение учебной деятельностью, основой которой выступает формирование устойчивой системы учебно-познавательных и социальных мотивов и личностного смысла учения.

При определении стратегических характеристик основной образовательной программы учитываются существующий разброс в темпах и направлениях развития детей, индивидуальные различия в их познавательной деятельности, восприятии, внимании, памяти, мышлении, речи, моторике и т.д., связанные с возрастными, психологическими и физиологическими индивидуальными особенностями детей младшего школьного возраста.

### **Цели реализации АООП НОО, конкретизированные в соответствии с требованиями Стандарта к результатам освоения обучающимися с ОВЗ АООП НОО**

Цель реализации АООП НОО для обучающихся с ЗПР: обеспечение выполнения требований ФГОС НОО обучающихся с ОВЗ посредством создания условий для максимального удовлетворения особых образовательных потребностей обучающихся с ЗПР, обеспечивающих усвоение ими социального и культурного опыта.

Достижение поставленной цели предусматривает решение следующих основных задач:

формирование общей культуры, обеспечивающей разностороннее развитие личности обучающихся с ЗПР (нравственное, эстетическое, социально-личностное, интеллектуальное, физическое) в соответствии с принятыми в семье и обществе нравственными и социокультурными ценностями; овладение учебной деятельностью сохранение и укрепление здоровья обучающихся;

достижение планируемых результатов освоения ФАОП НОО для обучающихся ЗПР с учетом их особых образовательных потребностей, а также индивидуальных особенностей и возможностей;

создание благоприятных условий для удовлетворения особых образовательных потребностей обучающихся с ЗПР;

минимизация негативного влияния особенностей познавательной деятельности обучающихся с ЗПР для освоения ими ФАОП НОО;

обеспечение доступности получения начального общего образования;

обеспечение преемственности начального общего и основного общего образования;

использование в образовательном процессе современных образовательных технологий деятельностного типа;

выявление и развитие возможностей и способностей обучающихся с ЗПР, через организацию их общественно полезной деятельности, проведения спортивно-оздоровительной работы, организацию художественного творчества с использованием системы клубов, секций, студий и кружков (включая организационные формы на основе сетевого взаимодействия), проведении спортивных, творческих и других соревнований;

участие педагогических работников, обучающихся, их родителей (законных представителей) и общественности в проектировании и развитии внутришкольной социальной среды.

### **Принципы и подходы к формированию АООП НОО**

В основу формирования АООП НОО обучающихся с ЗПР положены следующие **принципы**:

а) принципы государственной политики Российской Федерации в области образования (гуманистический характер образования, единство образовательного пространства на территории Российской Федерации, светский характер образования, общедоступность образования, адаптивность системы образования к уровням и особенностям развития и подготовки обучающихся и воспитанников);

б) принцип учета типологических и индивидуальных образовательных потребностей обучающихся;

в) принцип коррекционной направленности образовательного процесса;

г) принцип развивающей направленности образовательного процесса, ориентирующий его на развитие личности обучающегося и расширение его "зоны ближайшего развития" с учетом особых образовательных потребностей;

д) онтогенетический принцип;

е) принцип преемственности, предполагающий при проектировании ФАОП НОО ориентировку на ФАОП основного общего образования обучающихся с ОВЗ, что обеспечивает непрерывность образования обучающихся с ОВЗ;

ж) принцип целостности содержания образования;

з) принцип направленности на формирование деятельности, обеспечивает возможность овладения обучающимися всеми видами доступной им предметно-практической деятельности, способами и приемами познавательной и учебной деятельности, коммуникативной деятельности и нормативным поведением;

и) принцип переноса усвоенных знаний, умений, навыков и отношений,

сформированных в условиях учебной ситуации, в различные жизненные ситуации, что обеспечит готовность обучающегося к самостоятельной ориентировке и активной деятельности в реальном мире;

к) принцип сотрудничества с семьей;

л) принцип здоровьесбережения: при организации образовательной деятельности не допускается использование технологий, которые могут нанести вред физическому и (или) психическому здоровью обучающихся, приоритет использования здоровьесберегающих педагогических технологий. Объем учебной нагрузки, организация учебных и внеурочных мероприятий должны соответствовать требованиям, предусмотренным санитарными правилами и нормами СанПиН 1.2.3685-21 "Гигиенические нормативы и требования к обеспечению безопасности и (или) безвредности для человека факторов среды обитания", утвержденными постановлением Главного государственного санитарного врача Российской Федерации от 28 января 2021 г. № 2 (зарегистрировано Министерством юстиции Российской Федерации 29 января 2021 г., регистрационный № 62296), действующими до 1 марта 2027 г. (далее - Гигиенические нормативы), и санитарными правилами СП 2.4.3648-20 "Санитарно-эпидемиологические требования к организациям воспитания и обучения, отдыха и оздоровления детей и молодежи", утвержденными постановлением Главного государственного санитарного врача Российской Федерации от 28 сентября 2020 г. № 28 (зарегистрировано Министерством юстиции Российской Федерации 18 декабря 2020 г., регистрационный № 61573), действующими до 1 января 2027 г. (далее - Санитарно-эпидемиологические требования).

В основу реализации АООП НОО для обучающихся с ЗПР заложены дифференцированный и деятельностный подходы.

Дифференцированный подход к реализации АООП НОО для обучающихся с ЗПР предполагает учет особых образовательных потребностей, которые проявляются в неоднородности по возможностям освоения содержания образования. Это обуславливает необходимость создания и реализации разных вариантов АООП НОО обучающихся с ЗПР, в том числе и на основе индивидуального учебного плана. Варианты АООП НОО обучающихся с ЗПР создаются и реализуются в соответствии с дифференцированно сформулированными требованиями в ФГОС НОО обучающихся с ОВЗ и данной АООП НОО:

к структуре АООП НОО;

к результатам освоения АООП НОО.

Применение дифференцированного подхода к созданию и реализации АООП НОО обеспечивает разнообразие содержания, предоставляя обучающимся с ЗПР возможность реализовать индивидуальный потенциал развития.

Деятельностный подход основывается на теоретических положениях отечественной психологической науки, раскрывающих основные закономерности процесса обучения и воспитания обучающихся, структуру образовательной деятельности с учетом общих закономерностей развития обучающихся с нормальным и нарушенным развитием.

Деятельностный подход в образовании строится на признании того, что развитие личности обучающихся с ЗПР младшего школьного возраста определяется характером организации доступной им деятельности (предметно-практической, познавательной и учебной).

Основным средством реализации деятельностного подхода в образовании является обучение как процесс организации познавательной и предметно-практической деятельности обучающихся, обеспечивающий овладение ими содержанием образования.

В контексте реализации АООП НОО для обучающихся с ЗПР реализация деятельностного подхода обеспечивает:

придание результатам образования социально и личностно значимого характера;

прочное усвоение обучающимися с ЗПР знаний и опыта разнообразной деятельности и поведения, возможность их самостоятельного продвижения в изучаемых

образовательных областях;

существенное повышение мотивации и интереса к учению, приобретению нового опыта деятельности и поведения;

обеспечение условий для общекультурного и личностного развития на основе формирования УУД, которые обеспечивают не только успешное усвоение ими системы научных знаний, умений и навыков (академических результатов), позволяющих продолжить образование на следующем уровне, но и жизненной компетенции, составляющей основу социальной успешности.

### **Общая характеристика АООП НОО**

АООП НОО, вариант 7.2, предполагает, что обучающийся с ЗПР получает образование, сопоставимое по итоговым достижениям к моменту завершения обучения с образованием обучающихся, не имеющих ограничений по возможностям здоровья, в пролонгированные сроки обучения.

АООП НОО (вариант 7.2) предусматривает обеспечение коррекционной направленности всего образовательного процесса при его особой организации: пролонгированные сроки обучения, проведение индивидуальных и групповых коррекционных занятий, особое структурирование содержания обучения на основе усиления внимания к формированию социальной компетенции.

Сроки получения начального общего образования составляют 5 лет.

Для обеспечения возможности освоения обучающимися АООП НОО, вариант 7.2, может быть реализована сетевая форма реализации образовательных программ.

Неспособность обучающегося с ЗПР полноценно освоить отдельный предмет в структуре АООП НОО (вариант 7.2) не должна служить препятствием для продолжения освоения данного варианта программы, поскольку у обучающихся с ЗПР может быть специфическое расстройство чтения, письма, арифметических навыков (дислексия, дисграфия, дискалькулия), а так же выраженные нарушения внимания и работоспособности, препятствующие освоению программы в полном объеме. При возникновении трудностей в освоении обучающимся с ЗПР содержания АООП НОО (вариант 7.2) специалисты, осуществляющие психолого-педагогическое сопровождение, должны оперативно дополнить структуру программы коррекционной работы соответствующим направлением работы.

Текущая, промежуточная и итоговая аттестация на уровне начального общего образования должна проводиться с учетом возможных специфических трудностей обучающегося с ЗПР. Вывод об успешности овладения содержанием образовательной программы должен делаться на основании положительной индивидуальной динамики.

### **Психолого-педагогическая характеристика обучающихся с ЗПР**

Обучающиеся с ЗПР — это дети, имеющие недостатки в психологическом развитии, подтвержденные ПМПК и препятствующие получению образования без создания специальных условий<sup>1</sup>.

Категория обучающихся с ЗПР – наиболее многочисленная среди детей с ограниченными возможностями здоровья (ОВЗ) и неоднородная по составу группа школьников. Среди причин возникновения ЗПР могут фигурировать органическая и/или функциональная недостаточность центральной нервной системы, конституциональные факторы, хронические соматические заболевания, неблагоприятные условия воспитания, психическая и социальная депривация. Подобное разнообразие этиологических факторов

---

<sup>1</sup> Пункт 16 статьи 2 Федерального закона Российской Федерации «Об образовании в Российской Федерации» N 273-ФЗ (в ред. Федеральных законов от 07.05.2013 N 99-ФЗ, от 23.07.2013 N 203-ФЗ).

обуславливает значительный диапазон выраженности нарушений — от состояний, приближающихся к уровню возрастной нормы, до состояний, требующих отграничения от умственной отсталости.

Все обучающиеся с ЗПР испытывают в той или иной степени выраженные затруднения в усвоении учебных программ, обусловленные недостаточными познавательными способностями, специфическими расстройствами психологического развития (школьных навыков, речи и др.), нарушениями в организации деятельности и/или поведения. Общими для всех обучающихся с ЗПР являются в разной степени выраженные недостатки в формировании высших психических функций, замедленный темп либо неравномерное становление познавательной деятельности, трудности произвольной саморегуляции. Достаточно часто у обучающихся отмечаются нарушения речевой и мелкой ручной моторики, зрительного восприятия и пространственной ориентировки, умственной работоспособности и эмоциональной сферы.

Уровень психического развития поступающего в школу ребёнка с ЗПР зависит не только от характера и степени выраженности первичного (как правило, биологического по своей природе) нарушения, но и от качества предшествующего обучения и воспитания (раннего и дошкольного).

Диапазон различий в развитии обучающихся с ЗПР достаточно велик — от практически нормально развивающихся, испытывающих временные и относительно легко устранимые трудности, до обучающихся с выраженными и сложными по структуре нарушениями когнитивной и аффективно-поведенческой сфер личности. От обучающихся, способных при специальной поддержке на равных обучаться совместно со здоровыми сверстниками, до обучающихся, нуждающихся при получении начального общего образования в систематической и комплексной (психолого-медико-педагогической) коррекционной помощи.

Различие структуры нарушения психического развития у обучающихся с ЗПР определяет необходимость многообразия специальной поддержки в получении образования и самих образовательных маршрутов, соответствующих возможностям и потребностям обучающихся с ЗПР и направленных на преодоление существующих ограничений в получении образования, вызванных тяжестью нарушения психического развития и способностью или неспособностью обучающегося к освоению образования, сопоставимого по срокам с образованием здоровых сверстников.

Дифференциация образовательных программ начального общего образования обучающихся с ЗПР должна соотноситься с дифференциацией этой категории обучающихся в соответствии с характером и структурой нарушения психического развития. Задача разграничения вариантов ЗПР и рекомендации варианта образовательной программы возлагается на ПМПК. Общие ориентиры для рекомендации обучения по АООП НОО (вариант 7.2) могут быть представлены следующим образом.

АООП НОО (вариант 7.2) адресована обучающимся с ЗПР, которые характеризуются уровнем развития несколько ниже возрастной нормы, отставание может проявляться в целом или локально в отдельных функциях (замедленный темп либо неравномерное становление познавательной деятельности). Отмечаются нарушения внимания, памяти, восприятия и других познавательных процессов, умственной работоспособности и целенаправленности деятельности, в той или иной степени затрудняющие усвоение школьных норм и школьную адаптацию в целом. Произвольность, самоконтроль, саморегуляция в поведении и деятельности, как правило, сформированы недостаточно. Обучаемость удовлетворительная, но часто избирательная и неустойчивая, зависящая от уровня сложности и субъективной привлекательности вида деятельности, а также от актуального эмоционального состояния. Возможна неадаптивность поведения, связанная как с недостаточным пониманием социальных норм, так и с нарушением эмоциональной регуляции, гиперактивностью.



## Особые образовательные потребности обучающихся с ЗПР

Особые образовательные потребности обучающихся с ЗПР:

получение специальной помощи средствами образования сразу же после выявления первичного нарушения развития;

выделение пропедевтического периода в образовании, обеспечивающего преемственность между дошкольным и школьным этапами;

получение начального общего образования в разных формах: как совместно с другими обучающимися, так и в отдельных классах, группах или в отдельных организациях, осуществляющих образовательную деятельность по адаптированным программам, при обязательном условии создания специальных условий получения образования, адекватных образовательным потребностям обучающихся с ЗПР;

обязательность непрерывности коррекционно-развивающего процесса, реализуемого, как через содержание предметных областей, так и в процессе индивидуальной работы;

психологическое сопровождение, оптимизирующее взаимодействие обучающегося с педагогическими работниками и другими обучающимися;

психологическое сопровождение, направленное на установление взаимодействия семьи и образовательной организации;

постепенное расширение образовательного пространства, выходящего за пределы образовательной организации.

Для обучающихся с ЗПР, осваивающих АООП НОО (вариант 7.2), характерны следующие специфические образовательные потребности:

обеспечение особой пространственной и временной организации образовательной среды с учетом функционального состояния ЦНС и нейродинамики психических процессов обучающихся с ЗПР (быстрой истощаемости, низкой работоспособности, пониженного общего тонуса);

увеличение сроков освоения АООП НОО до 5 лет;

гибкое варьирование организации процесса обучения путем расширения или сокращения содержания отдельных предметных областей, изменения количества учебных часов и использования соответствующих методик и технологий;

упрощение системы учебно-познавательных задач, решаемых в процессе образования;

организация процесса обучения с учетом специфики усвоения знаний, умений и навыков обучающимися с ЗПР ("пошаговом" предъявлении материала, дозированной помощи взрослого, использовании специальных методов, приемов и средств, способствующих как общему развитию обучающегося, так и компенсации индивидуальных недостатков развития);

наглядно-действенный характер содержания образования;

развитие познавательной деятельности обучающихся с ЗПР как основы компенсации, коррекции и профилактики нарушений;

обеспечение непрерывного контроля за становлением учебно-познавательной деятельности обучающегося, продолжающегося до достижения уровня, позволяющего справляться с учебными заданиями самостоятельно;

постоянная помощь в осмыслении и расширении контекста усваиваемых знаний, в закреплении и совершенствовании освоенных умений;

специальное обучение "переносу" сформированных знаний и умений в новые ситуации взаимодействия с действительностью;

необходимость постоянной актуализации знаний, умений и одобряемых обществом норм поведения;

постоянное стимулирование познавательной активности, побуждение интереса к себе, окружающему предметному и социальному миру;

использование преимущественно позитивных средств стимуляции деятельности и поведения;

комплексное сопровождение, направленное на улучшение деятельности ЦНС и на коррекцию поведения, а также специальная психокоррекционная помощь, направленная на компенсацию дефицитов эмоционального развития и формирование осознанной саморегуляции познавательной деятельности и поведения;

специальная психокоррекционная помощь, направленная на формирование способности к самостоятельной организации собственной деятельности и осознанию возникающих трудностей, формирование умения запрашивать и использовать помощь взрослого;

развитие и отработка средств коммуникации, приемов конструктивного общения и взаимодействия (с членами семьи, со сверстниками, с взрослыми), формирование навыков социально одобряемого поведения, максимальное расширение социальных контактов;

обеспечение взаимодействия семьи и образовательного учреждения (организация сотрудничества с родителями (законными представителями), активизация ресурсов семьи для формирования социально активной позиции, нравственных и общекультурных ценностей).

Только удовлетворяя особые образовательные потребности обучающегося с ЗПР, можно открыть ему путь к получению качественного образования.

## **1.2. Планируемые результаты освоения АООП НОО ЗПР (вариант 7.2.).**

Всё наполнение программы начального общего образования (содержание и планируемые результаты обучения) подчиняется современным целям начального образования, которые представлены во ФГОС НОО обучающихся с ОВЗ как система личностных, метапредметных и предметных достижений обучающегося.

Самым общим результатом освоения АООП НОО обучающихся с ЗПР становится полноценное начальное общее образование, развитие социальных (жизненных) компетенций.

Личностные результаты включают ценностные отношения обучающегося к окружающему миру, другим людям, а также к самому себе как субъекту учебно-познавательной деятельности (осознание её социальной значимости, ответственность, установка на принятие учебной задачи).

Метапредметные результаты характеризуют уровень сформированности познавательных, коммуникативных и регулятивных универсальных действий, которые обеспечивают успешность изучения учебных предметов, а также становление способности к самообразованию и саморазвитию.

При определении подходов к контрольно-оценочной деятельности обучающихся с ЗПР учитываются формы и виды контроля, а также требования к объёму и числу проводимых контрольных, проверочных и диагностических работ.

В соответствии с дифференцированным и деятельностным подходами содержание планируемых результатов описывает и характеризует обобщённые способы действий с учебным материалом, позволяющие обучающимся успешно решать учебные и учебно-практические задачи, а также задачи, по возможности максимально приближенные к реальным жизненным ситуациям.

В результате освоения содержания различных предметов, курсов, модулей обучающиеся с ЗПР овладевают рядом междисциплинарных понятий, а также различными знаково-символическими средствами, которые помогают обучающимся применять знания как в типовых, так и в новых, нестандартных учебных ситуациях.

Личностные результаты освоения АООП НОО соответствуют ФГОС НОО ОВЗ:

С учетом индивидуальных возможностей и особых образовательных потребностей обучающихся с ЗПР личностные результаты освоения АООП НОО должны отражать:

- 1) осознание себя как гражданина России, формирование чувства гордости за свою Родину, российский народ и историю России, осознание своей этнической и национальной принадлежности;
- 2) формирование целостного, социально ориентированного взгляда на мир в его органичном единстве природной и социальной частей;
- 3) формирование уважительного отношения к иному мнению, истории и культуре других народов;
- 4) овладение начальными навыками адаптации в динамично изменяющемся и развивающемся мире;
- 5) принятие и освоение социальной роли обучающегося, формирование и развитие социально значимых мотивов учебной деятельности;
- 6) способность к осмыслению социального окружения, своего места в нем, принятие соответствующих возрасту ценностей и социальных ролей;
- 7) формирование эстетических потребностей, ценностей и чувств;
- 8) развитие этических чувств, доброжелательности и эмоционально-нравственной отзывчивости, понимания и сопереживания чувствам других людей;
- 9) развитие навыков сотрудничества со взрослыми и сверстниками в разных социальных ситуациях;
- 10) формирование установки на безопасный, здоровый образ жизни, наличие мотивации к творческому труду, работе на результат, бережному отношению к материальным и духовным ценностям;
- 11) развитие адекватных представлений о собственных возможностях, о насущно необходимом жизнеобеспечении;
- 12) овладение социально-бытовыми умениями, используемыми в повседневной жизни;
- 13) владение навыками коммуникации и принятыми ритуалами социального взаимодействия, в том числе с использованием информационных технологий;
- 14) способность к осмыслению и дифференциации картины мира, ее временно-пространственной организации.

Метапредметные результаты освоения АООП НОО.

Метапредметные результаты освоения АООП НОО соответствуют ФГОС НОО ОВЗ:

С учетом индивидуальных возможностей и особых образовательных потребностей обучающихся с ЗПР метапредметные результаты освоения АООП НОО должны отражать:

- 1) овладение способностью принимать и сохранять цели и задачи решения типовых учебных и практических задач, коллективного поиска средств их осуществления;
- 2) формирование умения планировать, контролировать и оценивать учебные действия в соответствии с поставленной задачей и условиями ее реализации; определять наиболее эффективные способы достижения результата;
- 3) формирование умения понимать причины успеха (неуспеха) учебной деятельности и способности конструктивно действовать даже в ситуациях неуспеха;
- 4) использование речевых средств и средств информационных и коммуникационных технологий (далее - ИКТ) для решения коммуникативных и познавательных задач;
- 5) овладение навыками смыслового чтения доступных по содержанию и объему художественных текстов и научно-популярных статей в соответствии с целями и задачами; осознанно строить речевое высказывание в соответствии с задачами коммуникации и составлять тексты в устной и письменной формах;
- 6) овладение логическими действиями сравнения, анализа, синтеза, обобщения, классификации по родовидовым признакам, установления аналогий и причинно-следственных связей, построения рассуждений, отнесения к известным понятиям на уровне, соответствующем индивидуальным возможностям;

7) готовность слушать собеседника и вести диалог; готовность признавать возможность существования различных точек зрения и права каждого иметь свою; излагать свое мнение и аргументировать свою точку зрения и оценку событий;

8) определение общей цели и путей ее достижения; умение договариваться о распределении функций и ролей в совместной деятельности; осуществлять взаимный контроль в совместной деятельности, адекватно оценивать собственное поведение и поведение окружающих;

9) готовность конструктивно разрешать конфликты посредством учета интересов сторон и сотрудничества;

10) овладение начальными сведениями о сущности и особенностях объектов, процессов и явлений действительности (природных, социальных, культурных, технических и других) в соответствии с содержанием конкретного учебного предмета;

11) овладение некоторыми базовыми предметными и межпредметными понятиями, отражающими доступные существенные связи и отношения между объектами и процессами.

Научно-методологической основой для разработки требований к личностным, метапредметным и предметным результатам обучающихся, освоивших программу начального общего образования, является системно-деятельностный подход.

Личностные результаты освоения программы начального общего образования достигаются в единстве учебной и воспитательной деятельности Организации в соответствии с традиционными российскими социокультурными и духовно-нравственными ценностями, принятыми в обществе правилами и нормами поведения и способствуют процессам самопознания, самовоспитания и саморазвития, формирования внутренней позиции личности.

**Предметные результаты освоения программы начального общего образования** с учетом специфики содержания предметных областей, включающих конкретные учебные предметы (учебные модули), ориентированы на применение знаний, умений и навыков обучающимися в учебных ситуациях и реальных жизненных условиях, а также на успешное обучение на уровне начального общего образования, и включают:

С учетом индивидуальных возможностей и особых образовательных потребностей обучающихся с ЗПР предметные результаты должны отражать:

#### **Филология**

##### **Русский язык:**

1) формирование первоначальных представлений о единстве и многообразии языкового и культурного пространства России, о языке как основе национального самосознания;

2) формирование интереса к изучению русского (родного) языка;

3) сформированность позитивного отношения к правильной устной и письменной речи как показателям общей культуры и гражданской позиции человека;

4) овладение первоначальными представлениями о правилах речевого этикета;

5) овладение основами грамотного письма;

6) овладение обучающимися коммуникативно-речевыми умениями, необходимыми для совершенствования их речевой практики;

7) использование знаний в области русского языка и сформированных грамматико-орфографических умений для решения практических задач.

##### **Литературное чтение:**

1) понимание литературы как явления национальной и мировой культуры, средства сохранения и передачи нравственных ценностей и традиций;

2) осознание значимости чтения для личного развития; формирование представлений о мире, российской истории и культуре, первоначальных этических представлений, понятий о добре и зле, нравственности; успешности обучения по всем учебным предметам;

- 3) понимание роли чтения, использование разных видов чтения;
- 4) достижение необходимого для продолжения образования уровня читательской компетентности, общего речевого развития, т.е. овладение техникой чтения вслух и про себя, элементарными приемами интерпретации, анализа и преобразования художественных, научно-популярных и учебных текстов;
- 5) умение выбирать с помощью взрослого интересующую литературу;
- 6) осознанное, правильное, плавное чтение вслух целыми словами с использованием некоторых средств устной выразительности речи;
- 7) формирование умения осознанно воспринимать и оценивать содержание текстов, участие в обсуждении прочитанных произведений, умение высказывать отношение к поступкам героев, оценивать поступки героев и мотивы поступков с учетом принятых в обществе норм и правил;
- 8) формирование потребности в систематическом чтении.

#### **Иностранный язык (английский):**

- 1) приобретение начальных элементарных навыков восприятия устной и письменной речи на иностранном языке на основе своих речевых возможностей и потребностей;
- 2) освоение начальных лингвистических представлений, необходимых для восприятия на элементарном уровне устной и письменной речи на иностранном языке;
- 3) сформированность основ дружелюбного отношения и толерантности к носителям другого языка на основе знакомства с жизнью своих сверстников в других странах, с детским фольклором и доступными образцами детской художественной литературы.

#### **Математика и информатика:**

- 1) использование начальных математических знаний о числах, мерах, величинах и геометрических фигурах для описания и объяснения окружающих предметов, процессов, явлений, а также оценки их количественных и пространственных отношений;
- 2) приобретение начального опыта применения математических знаний для решения учебно-познавательных и учебно-практических задач;
- 3) умение выполнять устно и письменно арифметические действия с числами и числовыми выражениями, решать текстовые задачи, умение действовать в соответствии с алгоритмом и исследовать, распознавать и изображать геометрические фигуры.

#### **Обществознание и естествознание (Окружающий мир):**

- 1) усвоение простейших взаимосвязей и взаимозависимостей между миром живой и неживой природы, между деятельностью человека и происходящими изменениями в окружающей среде;
- 2) сформированность уважительного отношения к России, родному краю, своей семье, истории, культуре, природе нашей страны, ее современной жизни;
- 3) расширение, углубление и систематизация знаний о предметах и явлениях окружающего мира, осознание целостности окружающего мира, освоение основ экологической грамотности, элементарных правил нравственного поведения в мире природы и людей, норм здоровьесберегающего поведения в природной и социальной среде;
- 4) развитие навыков устанавливать и выявлять причинно-следственные связи в окружающем мире, умение прогнозировать простые последствия собственных действий и действий, совершаемых другими людьми.

#### **Основы религиозных культур и светской этики:**

- 1) знакомство с основными нормами светской и религиозной морали, понимание их значения в выстраивании конструктивных отношений в семье и обществе;
- 2) понимание значения нравственности, веры и религии в жизни человека и общества;
- 3) формирование первоначальных представлений о светской этике, о традиционных религиях, их роли в культуре, истории и современности России;
- 4) осознание ценности человеческой жизни.

#### **Искусство**

### **Изобразительное искусство:**

1) сформированность первоначальных представлений о роли изобразительного искусства в жизни человека, его роли в духовно-нравственном развитии человека;

2) развитие эстетических чувств, умения видеть и понимать красивое, дифференцировать красивое от "некрасивого", высказывать оценочные суждения о произведениях искусства; воспитание активного эмоционально-эстетического отношения к произведениям искусства;

3) умение воспринимать и выделять в окружающем мире (как в природном, так и в социальном) эстетически привлекательные объекты, выражать по отношению к ним собственное эмоционально-оценочное отношение;

4) овладение элементарными практическими умениями и навыками в различных видах художественной деятельности (изобразительной, декоративно-прикладной и народного искусства, скульптуры, дизайна и других);

5) овладение практическими умениями самовыражения средствами изобразительного искусства.

### **Музыка:**

1) сформированность первоначальных представлений о роли музыки в жизни человека, ее роли в духовно-нравственном развитии человека;

2) сформированность элементов музыкальной культуры, интереса к музыкальному искусству и музыкальной деятельности, элементарных эстетических суждений;

3) развитие эмоционального осознанного восприятия музыки, как в процессе активной музыкальной деятельности, так и во время слушания музыкальных произведений;

4) использование музыкальных образов при создании театрализованных и музыкально-пластических композиций, исполнении вокально-хоровых произведений, в импровизации;

5) формирование эстетических чувств в процессе слушания музыкальных произведений различных жанров.

### **Технология:**

1) формирование умений работать с разными видами материалов (бумагой, тканями, пластилином, природным материалом и т.д.); выбирать способы их обработки в зависимости от их свойств;

2) формирование организационных трудовых умений (правильно располагать материалы и инструменты на рабочем месте, выполнять правила безопасной работы и санитарно-гигиенические требования и т.д.);

3) формирование навыков самообслуживания, овладение некоторыми технологическими приемами ручной обработки материалов, усвоение правил техники безопасности;

4) использование приобретенных знаний и умений для решения практических задач;

5) приобретение первоначальных навыков совместной продуктивной деятельности, сотрудничества, взаимопомощи, планирования и организации.

### **Физическая культура:**

1) формирование первоначальных представлений о значении физической культуры для укрепления здоровья человека, физического развития, повышения работоспособности;

2) овладение умениями организовывать здоровьесберегающую жизнедеятельность (режим дня, утренняя зарядка, оздоровительные мероприятия, подвижные игры и т.д.);

3) формирование умения следить за своим физическим состоянием, величиной физических нагрузок.

**Результаты освоения программы коррекционной работы** отражают сформированность социальных (жизненных) компетенций, необходимых для решения практико-ориентированных задач и обеспечивающих становление социальных отношений обучающихся с ЗПР в различных средах:

**развитие адекватных представлений о собственных возможностях, о насущно необходимом жизнеобеспечении, проявляющееся:**

в умении различать учебные ситуации, в которых необходима посторонняя помощь для её разрешения, с ситуациями, в которых решение можно найти самому;

в умении обратиться к учителю при затруднениях в учебном процессе;

в умении написать при необходимости сообщение, правильно выбрать адресата (близкого человека), корректно и точно сформулировать возникшую проблему.

**овладение социально-бытовыми умениями, используемыми в повседневной жизни, проявляющееся:**

в расширении представлений об устройстве домашней жизни, разнообразии повседневных бытовых дел, понимании предназначения окружающих в быту предметов и вещей;

в умении включаться в разнообразные повседневные дела, принимать посильное участие;

в адекватной оценке своих возможностей для выполнения определенных обязанностей в каких-то областях домашней жизни, умении брать на себя ответственность в этой деятельности;

в расширении представлений об устройстве школьной жизни, участии в повседневной жизни класса, принятии на себя обязанностей наряду с другими детьми;

в умении ориентироваться в пространстве школы, ориентироваться в расписании занятий;

в умении включаться в разнообразные повседневные школьные дела, принимать посильное участие, брать на себя ответственность;

в стремлении участвовать в подготовке и проведении праздников в школе.

**овладение навыками коммуникации и принятыми ритуалами социального взаимодействия, проявляющееся:**

в расширении знаний правил коммуникации;

в расширении и обогащении опыта коммуникации обучающегося в ближнем и дальнем окружении, расширении круга ситуаций, в которых обучающийся может использовать коммуникацию как средство достижения цели;

в умении решать актуальные школьные и житейские задачи, используя коммуникацию как средство достижения цели (вербальную, невербальную);

в умении начать и поддержать разговор, задать вопрос, выразить свои намерения, просьбу, пожелание, опасения, завершить разговор;

в умении корректно выразить отказ и недовольство, благодарность, сочувствие;

в умении получать и уточнять информацию от собеседника;

в освоении культурных форм выражения своих чувств.

**способность к осмыслению и дифференциации картины мира, ее пространственно-временной организации, проявляющаяся:**

в расширении и обогащении опыта реального взаимодействия обучающегося с бытовым окружением, миром природных явлений и вещей, расширении адекватных представлений об опасности и безопасности;

в адекватности бытового поведения обучающегося с точки зрения опасности (безопасности) для себя и для окружающих; сохранности окружающей предметной и природной среды;

в расширении и накоплении знакомых и разнообразно освоенных мест за пределами дома и школы;

в расширении представлений о целостной и подробной картине мира,

упорядоченной в пространстве и времени, адекватных возрасту обучающегося;  
в умении накапливать личные впечатления, связанные с явлениями окружающего мира;

в умении устанавливать взаимосвязь между природным порядком и ходом собственной жизни в семье и в школе;

в умении устанавливать взаимосвязь общественного порядка и уклада собственной жизни в семье и в школе, соответствовать этому порядку;

в развитии любознательности, наблюдательности, способности замечать новое, задавать вопросы;

в развитии активности во взаимодействии с миром, понимании собственной результативности;

в накоплении опыта освоения нового при помощи экскурсий и путешествий;

в умении передать свои впечатления, соображения, умозаключения так, чтобы быть понятым другим человеком;

в умении принимать и включать в свой личный опыт жизненный опыт других людей;

в способности взаимодействовать с другими людьми, умении делиться своими воспоминаниями, впечатлениями и планами.

**способность к осмыслению социального окружения, своего места в нем, принятие соответствующих возрасту ценностей и социальных ролей, проявляющаяся:**

в знании правил поведения и социальных ритуалов, умении их адекватно использовать в разных социальных ситуациях с людьми разного статуса, с близкими в семье; с педагогическими работниками и обучающимися в школе; со знакомыми и незнакомыми людьми;

в умении корректно привлечь к себе внимание, отстраниться от нежелательного контакта, выразить свои чувства, отказ, недовольство, благодарность, сочувствие, намерение, просьбу, опасение и другие;

в освоении возможностей и допустимых границ социальных контактов, выработки адекватной дистанции в зависимости от ситуации общения;

в умении проявлять инициативу, корректно устанавливать и ограничивать контакт;

в умении не быть назойливым в своих просьбах и требованиях, быть благодарным за проявление внимания и оказание помощи;

в умении применять формы выражения своих чувств соответственно ситуации социального контакта.

**Результаты специальной поддержки освоения АООП НОО:**

способность усваивать новый учебный материал, адекватно включаться в классные занятия и соответствовать общему темпу занятий;

способность использовать речевые возможности на уроках при ответах и в других ситуациях общения, умение передавать свои впечатления, умозаключения так, чтобы быть понятым другим человеком, умение задавать вопросы;

способность к наблюдательности, умение замечать новое;

овладение эффективными способами учебно-познавательной и предметно-практической деятельности;

стремление к активности и самостоятельности в разных видах предметно-практической деятельности;

умение ставить и удерживать цель деятельности; планировать действия; определять и сохранять способ действий; использовать самоконтроль на всех этапах деятельности; осуществлять словесный отчет о процессе и результатах деятельности; оценивать процесс и результат деятельности;

сформированные в соответствии с требованиями к результатам освоения АООП НОО (вариант 7.2) предметные, метапредметные и личностные результаты;

сформированные в соответствии АООП НОО (вариант 7.2) УУД.



Требования к результатам освоения программы коррекционной работы конкретизируются применительно к каждому обучающемуся с ЗПР в соответствии с его потенциальными возможностями и особыми образовательными потребностями.

### **1.3. Система оценки достижения обучающимися с задержкой психического развития планируемых результатов освоения адаптированной основной общеобразовательной программы начального общего образования**

Система оценки достижения планируемых результатов освоения АООП НОО обучающихся с ЗПР (далее - система оценки) представляет собой один из инструментов реализации требований ФГОС НОО обучающихся с ОВЗ к результатам освоения АООП НОО и направлена на обеспечение качества образования, что предполагает вовлечённость в оценочную деятельность как педагогических работников, так и обучающихся и их родителей (законных представителей).

В соответствии с ФГОС НОО обучающихся с ОВЗ основным объектом системы оценки, её содержательной и критериальной базой выступают планируемые результаты освоения обучающимися АООП НОО.

Система оценки призвана способствовать поддержанию единства всей системы образования, обеспечению преемственности в системе непрерывного образования. Её основными функциями являются ориентация образовательного процесса на достижение планируемых результатов освоения АООП НОО и обеспечение эффективной обратной связи, позволяющей осуществлять управление образовательным процессом.

Основными направлениями и целями оценочной деятельности в соответствии с требованиями ФГОС НОО обучающихся с ОВЗ являются оценка образовательных достижений обучающихся и оценка результатов деятельности образовательных организаций и педагогических кадров. Полученные данные используются для оценки состояния и тенденций развития системы образования.

Система оценки достижения обучающимися с ЗПР планируемых результатов освоения АООП НОО призвана решить следующие задачи:

закреплять основные направления и цели оценочной деятельности, описывать объект и содержание оценки, критерии, процедуры и состав инструментария оценивания, формы представления результатов, условия и границы применения системы оценки, предусматривая приоритетную оценку динамики индивидуальных достижений обучающихся с ЗПР;

ориентировать образовательный процесс на духовно-нравственное развитие и воспитание обучающихся, достижение планируемых результатов освоения содержания учебных предметов и формирование УУД;

обеспечивать комплексный подход к оценке результатов освоения АООП НОО, позволяющий вести оценку личностных, метапредметных и предметных результатов;

предусматривать оценку достижений обучающихся и оценку эффективности деятельности образовательной организации;

позволять осуществлять оценку динамики учебных достижений обучающихся и развития их социальной (жизненной) компетенции.

Показатель динамики образовательных достижений - один из основных показателей в оценке достижений обучающихся с ЗПР. На основе выявления характера динамики образовательных достижений обучающихся можно оценивать эффективность учебного процесса, работы учителя или образовательного учреждения, системы образования в целом.

Оценивать достижения обучающимся с ЗПР планируемых результатов необходимо при завершении каждого уровня образования, поскольку у обучающегося с ЗПР может быть индивидуальный темп освоения содержания образования и стандартизация планируемых результатов образования в более короткие промежутки времени объективно невозможна.

Оценка достижения обучающимися с ЗПР планируемых результатов освоения программы коррекционной работы.

Оценка результатов освоения обучающимися с ЗПР программы коррекционной работы, составляющей неотъемлемую часть АООП НОО.

Результаты достижений обучающихся с ЗПР в овладении АООП НОО являются значимыми для оценки качества образования обучающихся. При определении подходов к осуществлению оценки результатов целесообразно опираться на следующие принципы:

1) дифференциации оценки достижений с учетом типологических и индивидуальных особенностей развития и особых образовательных потребностей обучающихся с ЗПР;

2) динамичности оценки достижений, предполагающей изучение изменений психического и социального развития, индивидуальных способностей и возможностей обучающихся;

3) единства параметров, критериев и инструментария оценки достижений в освоении содержания АООП НОО, что сможет обеспечить объективность оценки в разных образовательных организациях. Для этого необходимым является создание методического обеспечения (описание диагностических материалов, процедур их применения, сбора, формализации, обработки, обобщения и представления полученных данных) процесса осуществления оценки достижений обучающихся.

Эти принципы, отражая основные закономерности целостного процесса образования обучающихся с ЗПР, самым тесным образом взаимосвязаны и касаются одновременно разных сторон процесса осуществления оценки результатов их образования.

Основным объектом оценки достижений планируемых результатов освоения обучающимися с ЗПР программы коррекционной работы выступает наличие положительной динамики обучающихся в интегративных показателях, отражающих успешность достижения образовательных достижений и преодоления отклонений развития.

Оценка результатов освоения обучающимися с ЗПР программы коррекционной работы может осуществляться с помощью мониторинговых процедур. Мониторинг, обладая такими характеристиками, как непрерывность, диагностичность, научность, информативность, наличие обратной связи, позволяет осуществить не только оценку достижений планируемых результатов освоения обучающимися программы коррекционной работы, но и вносить (в случае необходимости) коррективы в ее содержание и организацию. В целях оценки результатов освоения обучающимися с ЗПР программы коррекционной работы целесообразно использовать все три формы мониторинга:

1) Стартовая диагностика позволяет наряду с выявлением индивидуальных особых образовательных потребностей и возможностей обучающихся, выявить исходный уровень развития интегративных показателей, свидетельствующий о степени влияния нарушений развития на учебно-познавательную деятельность и повседневную жизнь.

2) Текущая диагностика используется для осуществления мониторинга в течение всего времени обучения обучающегося на уровне начального общего образования. При использовании данной формы мониторинга можно использовать экспресс-диагностику интегративных показателей, состояние которых позволяет судить об успешности (наличие положительной динамики) или неуспешности (отсутствие даже незначительной положительной динамики) обучающихся с ЗПР в освоении планируемых результатов овладения программой коррекционной работы. Данные экспресс-диагностики выступают в качестве ориентировочной основы для определения дальнейшей стратегии: продолжения реализации разработанной программы коррекционной работы или внесения в нее определенных корректив.

3) Финишная диагностика проводится на заключительном этапе обучения на уровне начального общего образования обучающегося с ЗПР в соответствии с планируемыми результатами освоения обучающимися программы коррекционной работы.

Организационно-содержательные характеристики стартовой, текущей и финишной диагностики разрабатывает образовательная организация с учетом типологических и

индивидуальных особенностей обучающихся, их индивидуальных особых образовательных потребностей.

Для оценки результатов освоения обучающимися с ЗПР программы коррекционной работы используется метод экспертной оценки, который представляет собой процедуру оценки результатов на основе мнений группы специалистов (экспертов). Данная группа экспертов объединяет всех участников образовательного процесса - тех, кто обучает, воспитывает и тесно контактирует с обучающимся. Задачей такой экспертной группы является выработка общей оценки достижений обучающегося в сфере социальной (жизненной) компетенции, которая обязательно включает мнение семьи, близких обучающегося. Основой оценки продвижения обучающегося в социальной (жизненной) компетенции служит анализ изменений его поведения в повседневной жизни - в школе и дома.

Для полноты оценки достижений планируемых результатов освоения обучающимися программы коррекционной работы, следует учитывать мнение родителей (законных представителей), поскольку наличие положительной динамики обучающихся по интегративным показателям, свидетельствующей об ослаблении (отсутствии ослабления) степени влияния нарушений развития на жизнедеятельность обучающихся, проявляется не только в учебно-познавательной деятельности, но и в повседневной жизни.

В случаях стойкого отсутствия положительной динамики в результатах освоения программы коррекционной работы обучающегося в случае согласия родителей (законных представителей) необходимо направить на расширенное психолого-педагогическое обследование для получения необходимой информации, позволяющей внести коррективы в организацию и содержание программы коррекционной работы.

Результаты освоения обучающимися с ЗПР программы коррекционной работы не выносятся на итоговую оценку.

Основой объективной оценки соответствия установленным требованиям образовательной деятельности и подготовки обучающихся, освоивших ООП НОО, является ФГОС НОО независимо от формы получения начального общего образования и формы обучения. Таким образом, ФГОС НОО определяет основные требования к образовательным результатам обучающихся и средствам оценки их достижения.

Система оценки достижения планируемых результатов (далее - система оценки) является частью системы оценки и управления качеством образования в образовательной организации и служит основой при разработке образовательной организацией соответствующего локального акта.

Система оценки призвана способствовать поддержанию единства всей системы образования, обеспечению преемственности в системе непрерывного образования. Её основными функциями являются: ориентация образовательного процесса на достижение планируемых результатов освоения ФООП НОО и обеспечение эффективной обратной связи, позволяющей осуществлять управление образовательным процессом.

Основными направлениями и целями оценочной деятельности в образовательной организации являются:

оценка образовательных достижений обучающихся на различных этапах обучения как основа их промежуточной и итоговой аттестации, а также основа процедур внутреннего мониторинга образовательной организации, мониторинговых исследований муниципального, регионального и федерального уровней;

оценка результатов деятельности педагогических работников как основа аттестационных процедур;

оценка результатов деятельности образовательной организации как основа аккредитационных процедур.

Основным объектом системы оценки, её содержательной и критериальной базой выступают требования ФГОС НОО ОВЗ, которые конкретизируются в планируемых результатах освоения обучающимися ФАОП НОО ОВЗ (вариант 7.2).

Система оценки включает процедуры внутренней и внешней оценки.

**Внутренняя оценка включает:**

стартовую диагностику (стартовые (диагностические) работы);

текущую и тематическую оценку;

итоговую оценку;

промежуточную аттестацию;

портфолио;

психолого-педагогическое наблюдение;

внутренний мониторинг образовательных достижений обучающихся - комплексные (диагностические) работы.

**Внешняя оценка включает:**

независимую оценку качества подготовки обучающихся (в том числе всероссийские проверочные работы);

мониторинговые исследования муниципального, регионального и федерального уровней;

итоговую аттестацию.

В соответствии с ФГОС НОО система оценки образовательной организации реализует системно-деятельностный, уровневый и комплексный подходы к оценке образовательных достижений.

Системно-деятельностный подход к оценке образовательных достижений обучающихся проявляется в оценке способности обучающихся к решению учебно-познавательных и учебно-практических задач, а также в оценке уровня функциональной грамотности обучающихся. Он обеспечивается содержанием и критериями оценки, в качестве которых выступают планируемые результаты обучения, выраженные в деятельностной форме.

Уровневый подход к оценке образовательных достижений обучающихся служит важнейшей основой для организации индивидуальной работы с обучающимися. Он реализуется как по отношению к содержанию оценки, так и к представлению и интерпретации результатов измерений.

Уровневый подход к оценке образовательных достижений обучающихся реализуется за счёт фиксации различных уровней достижения обучающимися планируемых результатов. Достижение базового уровня свидетельствует о способности обучающихся решать типовые учебные задачи, целенаправленно отрабатываемые со всеми обучающимися в ходе учебного процесса, выступает достаточным для продолжения обучения и усвоения последующего учебного материала.

**Комплексный подход к оценке образовательных достижений реализуется через:**

оценку предметных и метапредметных результатов;

использование комплекса оценочных процедур как основы для оценки динамики индивидуальных образовательных достижений обучающихся и для итоговой оценки; использование контекстной информации (об особенностях обучающихся, условиях и процессе обучения и другое) для интерпретации полученных результатов в целях управления качеством образования;

использование разнообразных методов и форм оценки, взаимно дополняющих друг друга, в том числе оценок творческих работ, наблюдения;;

использование форм работы, обеспечивающих возможность включения обучающихся в самостоятельную оценочную деятельность (самоанализ, самооценка, взаимооценка);

использование мониторинга динамических показателей освоения умений и знаний, в том числе формируемых с использованием информационно-коммуникационных (цифровых) технологий.

Личностные результаты включают овладение обучающимися социальными

(жизненными) компетенциями, необходимыми для решения практико-ориентированных задач и обеспечивающими формирование и развитие социальных отношений обучающихся в различных средах.

Оценка личностных результатов предполагает, прежде всего, оценку продвижения обучающегося в овладении социальными (жизненными) компетенциями, которые, в конечном итоге, составляют основу этих результатов.

Оценка личностных достижений может осуществляться в процессе проведения мониторинговых процедур, содержание которых разрабатывает образовательная организация с учетом типологических и индивидуальных особенностей обучающихся, их индивидуальных особых образовательных потребностей.

Для оценки продвижения обучающегося с ЗПР в овладении социальными (жизненными) компетенциями может применяться метод экспертной оценки, который представляет собой процедуру оценки результатов на основе мнений группы специалистов (экспертов). Данная группа должна объединять всех участников образовательного процесса - тех, кто обучает, воспитывает и тесно контактирует с обучающимся. Состав экспертной группы определяется образовательной организацией и должен включать педагогических работников (учителей, учителей-дефектологов, учителей-логопедов, педагогов-психологов, социальных педагогов, педагогов дополнительного образования). Для полноты оценки личностных результатов освоения обучающимися с ЗПР АООП НОО следует учитывать мнение родителей (законных представителей), поскольку основой оценки служит анализ изменений поведения обучающегося в повседневной жизни в различных социальных средах (школьной и семейной).

Результаты анализа должны быть представлены в форме удобных и понятных всем членам экспертной группы условных единицах:

- 0 баллов - нет продвижения;
- 1 балл - минимальное продвижение;
- 2 балла - среднее продвижение;
- 3 балла - значительное продвижение.

Подобная оценка необходима экспертной группе для выработки ориентиров в описании динамики развития социальной (жизненной) компетенции обучающегося. Результаты оценки личностных достижений заносятся в индивидуальную карту развития обучающегося, что позволяет не только представить полную картину динамики целостного развития обучающегося, но и отследить наличие или отсутствие изменений по отдельным жизненным компетенциям.

Основной формой работы участников экспертной группы является ПШк.

На основе требований, сформулированных во ФГОС НОО обучающихся с ОВЗ, в школе разработана программа оценки личностных результатов с учетом типологических и индивидуальных особенностей обучающихся с ЗПР, которая утверждается локальными актами организации. Программа оценки должна включать:

- 1) полный перечень личностных результатов, прописанных в тексте ФГОС НОО обучающихся с ОВЗ, которые выступают в качестве критериев оценки социальной (жизненной) компетенции Обучающихся. Перечень этих результатов может быть самостоятельно расширен образовательной организацией;
- 2) перечень параметров и индикаторов оценки каждого результата;
- 3) систему бальной оценки результатов;
- 4) документы, в которых отражаются индивидуальные результаты каждого обучающегося (например, Карта индивидуальных достижений обучающегося) и результаты всего класса (например, Журнал итоговых достижений обучающихся \_\_\_\_\_ класса);
- 5) материалы для проведения процедуры оценки личностных результатов;
- 6) локальные акты образовательной организации, регламентирующие все вопросы проведения оценки личностных результатов.

Метапредметные результаты включают освоенные обучающимися УУД (познавательные, регулятивные и коммуникативные), обеспечивающие овладение ключевыми компетенциями (составляющими основу умения учиться) и межпредметными знаниями, а также способность решать учебные и жизненные задачи и готовность к овладению в дальнейшем АООП основного общего образования.

Оценка метапредметных результатов предполагает оценку продвижения обучающегося с ЗПР в овладении регулятивными, коммуникативными и познавательными УУД.

Уровень сформированности УУД, представляющих содержание и объект оценки метапредметных результатов, может быть качественно оценён и измерен в следующих основных формах:

достижение метапредметных результатов может выступать как результат выполнения специально сконструированных диагностических задач, направленных на оценку уровня сформированности конкретного вида УУД;

достижение метапредметных результатов может рассматриваться как инструментальная основа (или как средство решения) и как условие успешности выполнения учебных и учебно-практических задач средствами учебных предметов;

достижение метапредметных результатов может проявиться в успешности выполнения комплексных заданий на межпредметной основе.

Предметные результаты связаны с овладением обучающимися с ЗПР содержанием каждой предметной области и характеризуют достижения обучающихся в усвоении знаний и умений, способность их применять в практической деятельности.

Оценку этой группы результатов целесообразно начинать со 2-го класса, то есть в тот период, когда у обучающихся уже будут сформированы некоторые начальные навыки чтения, письма и счета. Кроме того, сама учебная деятельность будет привычной для обучающихся, и они смогут ее организовывать под руководством учителя.

Во время обучения на первом и втором годах обучения целесообразно всячески поощрять и стимулировать работу обучающихся, используя только качественную оценку. При этом не является принципиально важным, насколько обучающийся с ЗПР продвигается в освоении того или иного учебного предмета. На этом этапе обучения центральным результатом является появление значимых предпосылок учебной деятельности, одной из которых является способность ее осуществления не только под прямым и непосредственным руководством и контролем учителя, но и с определенной долей самостоятельности во взаимодействии с учителем и одноклассниками.

В целом оценка достижения обучающимися с ЗПР предметных результатов должна базироваться на принципах индивидуального и дифференцированного подходов. Освоенные обучающимися даже незначительные по объему и элементарные по содержанию знания и умения должны выполнять коррекционно-развивающую функцию, поскольку они играют определенную роль в становлении личности обучающегося и овладении им социальным опытом.

Оценка достижения обучающимися предметных результатов ведётся как в ходе текущего и промежуточного оценивания, так и в ходе выполнения итоговых проверочных работ. В процессе оценки достижения планируемых личностных, метапредметных и предметных результатов должны использоваться разнообразные методы и формы, взаимно дополняющие друг друга (стандартизированные письменные и устные работы, проекты, практические работы, творческие работы, самоанализ и самооценка, наблюдения).

Обучающиеся с ЗПР имеют право на прохождение текущей, промежуточной, итоговой аттестации освоения АООП НОО в иных формах.

Специальные условия проведения текущей, промежуточной и итоговой (по итогам освоения АООП НОО) аттестации обучающихся с ЗПР включают:

особую форму организации аттестации (в малой группе, индивидуальную) с учетом особых образовательных потребностей и индивидуальных особенностей обучающихся с

ЗПР;

привычную обстановку в классе (присутствие своего учителя, наличие привычных для обучающихся мнестических опор: наглядных схем, шаблонов общего хода выполнения заданий);

присутствие в начале работы этапа общей организации деятельности;

адаптирование инструкции с учетом особых образовательных потребностей и индивидуальных трудностей обучающихся с ЗПР:

1) упрощение формулировок по грамматическому и семантическому оформлению;

2) упрощение многозвеневой инструкции посредством деления ее на короткие смысловые единицы, задающие поэтапность (пошаговость) выполнения задания;

3) дополнение письменной инструкции к заданию, при необходимости, зачитыванием педагогическим работником инструкции вслух в медленном темпе с четкими смысловыми акцентами;

адаптирование, при необходимости, текста задания с учетом особых образовательных потребностей и индивидуальных трудностей обучающихся с ЗПР (более крупный шрифт, четкое отграничение одного задания от другого; упрощение формулировок задания по грамматическому и семантическому оформлению);

предоставление, при необходимости, дифференцированной помощи: стимулирующей (одобрение, эмоциональная поддержка), организующей (привлечение внимания, концентрирование на выполнении работы, напоминание о необходимости самопроверки), направляющей (повторение и разъяснение инструкции к заданию);

увеличение времени на выполнение заданий;

организация короткого перерыва (10-15 минут) при нарастании в поведении обучающегося проявлений утомления, истощения;

недопущение негативных реакций со стороны педагогического работника, создание ситуаций, приводящих к эмоциональному травмированию обучающегося.

На итоговую оценку на уровне начального общего образования, результаты которой используются при принятии решения о возможности (или невозможности) продолжения обучения на следующем уровне образования, выносятся предметные, метапредметные результаты и результаты освоения программы коррекционной работы.

Итоговая аттестация на уровне начального общего образования должна проводиться с учетом возможных специфических трудностей обучающегося с ЗПР в овладении письмом, чтением или счетом. Вывод об успешности овладения содержанием АООП НОО должен делаться на основании положительной индивидуальной динамики.

Оценка деятельности педагогических кадров, осуществляющих образовательную деятельность обучающихся с ЗПР, осуществляется на основе интегративных показателей, свидетельствующих о положительной динамике развития обучающегося ("было" - "стало") или в сложных случаях сохранении его психоэмоционального статуса.

Целью оценки личностных достижений обучающихся является не определение персонифицированного уровня развития качеств личности обучающегося, а получение общего представления о воспитательной деятельности образовательной организации и ее влиянии на коллектив обучающихся: что удалось достичь, изменить, скорректировать, а что является предметом специальной работы в будущем.

Такое понимание косвенно подтверждается положением ФГОС общего образования о том, что система оценки должна "обеспечить комплексный подход к оценке результатов освоения программы общего образования, позволяющий осуществить оценку предметных и метапредметных результатов". Таким образом, ФГОС общего образования не определяет необходимость обязательного контроля и оценки личностных достижений обучающегося. Достижение личностных результатов не выносятся на итоговую оценку обучающихся.

Вместе с тем нецелесообразно полностью отрицать необходимость контролировать и оценивать развитие личности обучающегося в процессе обучения. Наблюдение за тем, как изменяется обучающийся под влиянием учебных занятий, внеклассных мероприятий,

взаимодействия с одноклассниками, выполнения поручений и участия в разных видах деятельности, очень важно как для планирования воспитательной работы с обучающимися, так и для работы с семьей, которая в процессе воспитания играет особую роль.

Личностные результаты оцениваются в образовательной деятельности в соответствии с ФГОС общего образования в ходе внешних и внутренних неперсонифицированных мониторинговых исследований. Инструментарий для них разрабатывается централизованно на федеральном или региональном уровне и основывается на общепринятых в профессиональном сообществе методиках психолого-педагогической диагностики. Результаты, полученные в ходе этих оценочных процедур, используются только в виде агрегированных (усредненных, анонимных) данных.

Результаты ежедневных наблюдений за обучающимися, осуществляемые классным руководителем в ходе учебных занятий и внеурочной деятельности, могут накапливаться в портфеле достижений обучающихся и обобщаться в конце учебного года для оценки динамики формирования личностных результатов.

| Компоненты<br>ОД                     | Вид оценки  |               |                  |
|--------------------------------------|---|---------------|------------------|
|                                      | Текущая   | Промежуточная | Годовая/Итоговая |
| Цель                                 | Оценка сформированности личностных УУД на данном этапе обучения в соответствии с требованиями к планируемому личностным результатам освоения междисциплинарной программы формирования УУД. Направленность на решение задачи оптимизации личностного развития обучающихся.   |               |                  |
| Объект                               | Процесс формирования  |               | Уровень          |
|                                      | личностных УУД: самоопределения, смыслообразования, нравственно-этической ориентации.   |               |                  |
| Процедуры                            | <ul style="list-style-type: none"> <li>- Внешние неперсонифицированные мониторинговые исследования.</li> <li>- Наблюдение за формированием личностных качеств обучающихся.</li> <li>- Диагностика сформированности личностных качеств ученика может осуществляться учителем (и/или педагогом-психологом). При этом учитывается, что личностные результаты не подлежат персонифицированной оценке и не выносятся на итоговую оценку.</li> <li>- Устный опрос, письменный опрос (самостоятельная работа).</li> <li>- Методика изучения мотивации обучения школьников при переходе из начальных классов в средние по методике М.Р. Гинзбурга «Изучение учебной мотивации» (личностные УУД).</li> </ul> |               |                  |
| Технологии, методики, методы, приемы | <p>«Оценка без отметки» (Г.А. Цукерман).</p> <p>«Педагогическая технология формирования самоконтроля и самооценки» (А.Б. Воронцов).</p> <p>Модифицированный вариант анкеты школьной мотивации Н.Г. Лускановой (личностные УУД).</p> <p>«Технология оценивания образовательных достижений» (Д.Д. Данилов и др.) и другие.</p>  |               |                  |
|                                      | <ul style="list-style-type: none"> <li>- оценочные суждения учителя (учеников) (письменные и устные), характеризующие положительные качества личности обучающихся и их действия;</li> <li>- рефлексивные сочинения.</li> </ul>  |               |                  |



|                     |  |  |
|---------------------|--|--|
| Инструментарий      | 1. Диагностическая работа, включающая задания на оценку поступков, обозначение своей жизненной позиции и т.д.<br>2. Наблюдение<br>3. Анкетирование   |  |
| КИМы                | задания (вопросы) для формирования личностных УУД(достижения планируемых личностных результатов).  | тесты (и т.п.) для изучения личностных сфер ученика (личностных) |
| Критерии            | - планируемые личностные результаты (действия учеников в ситуациях самоопределения, осмысления, оценивания усваиваемого содержания (исходя из социальных и личностных ценностей), обеспечивающего личностный моральный выбор);<br>- обобщенные критерии (критерии ценности).   |  |
| Шкала и вид отметки | - Определяется наиболее приемлемая шкала и вид отметки (в зависимости от показателей – умений, характеризующих достижения и положительные качества личности обучающихся).<br>- Знаково-символические средства, показывающие отношение обучающихся к достигнутым результатам: цветовые, рисуночные.<br>- Описание результатов в контексте критериев ценности. |  |
| Формы фиксации      | - Листы наблюдения за развитием личностных качеств обучающихся;<br>- Портфолио «Мои достижения»;<br>- Дневник ученика;<br>- Диагностическая тетрадь учителя;<br>- Электронное приложение к журналу учителя;<br>- Портфолио «Оценочная деятельность учителя-предметника»;<br>другие.  |  |

Оценка метапредметных результатов осуществляется через оценку достижения планируемых результатов освоения АООП НОО, которые отражают совокупность познавательных, коммуникативных и регулятивных универсальных учебных действий.

Формирование метапредметных результатов обеспечивается комплексом освоения программ учебных предметов и внеурочной деятельности.

Оценка метапредметных результатов проводится с целью определения сформированности:

- познавательных универсальных учебных действий;
- коммуникативных универсальных учебных действий;
- регулятивных универсальных учебных действий.

Овладение познавательными универсальными учебными действиями предполагает формирование и оценку у обучающихся базовых логических действий, базовых исследовательских действий, умения работать с информацией.

Овладение базовыми логическими действиями обеспечивает формирование у обучающихся следующих умений:

- сравнивать объекты, устанавливать основания для сравнения, устанавливать аналогии;
- объединять части объекта (объекты) по определённому признаку;
- определять существенный признак для классификации, классифицировать предложенные объекты;
- находить закономерности и противоречия в рассматриваемых фактах, данных и

наблюдениях на основе предложенного педагогическим работником алгоритма;  
выявлять недостаток информации для решения учебной (практической) задачи на основе предложенного алгоритма;

устанавливать причинно-следственные связи в ситуациях, поддающихся непосредственному наблюдению или знакомых по опыту, делать выводы.

Овладение базовыми исследовательскими действиями обеспечивает формирование у обучающихся следующих умений:

определять разрыв между реальным и желательным состоянием объекта (ситуации) на основе предложенных педагогическим работником вопросов;

с помощью учителя формулировать цель, планировать изменения объекта, ситуации; сравнивать несколько вариантов решения задачи, выбирать наиболее подходящий (на основе предложенных критериев);

проводить по предложенному плану опыт, несложное исследование по установлению особенностей объекта изучения и связей между объектами (часть - целое, причина - следствие);

формулировать выводы и подкреплять их доказательствами на основе результатов проведённого наблюдения (опыта, измерения, классификации, сравнения, исследования);

прогнозировать возможное развитие процессов, событий и их последствия в аналогичных или сходных ситуациях;

Работа с информацией как одно из познавательных универсальных учебных действий обеспечивает сформированность у обучающихся следующих умений:

выбирать источник получения информации;

согласно заданному алгоритму находить в предложенном источнике информацию, представленную в явном виде;

распознавать достоверную и недостоверную информацию самостоятельно или на основании предложенного педагогическим работником способа её проверки;

соблюдать с помощью взрослых (педагогических работников, родителей (законных представителей) несовершеннолетних обучающихся) правила информационной безопасности при поиске информации в информационно-телекоммуникационной сети «Интернет» т (далее - Интернет);

анализировать и создавать текстовую, видео-, графическую, звуковую информацию в соответствии с учебной задачей;

самостоятельно создавать схемы, таблицы для представления информации.

Овладение универсальными учебными коммуникативными действиями предполагает формирование и оценку у обучающихся таких групп умений, как общение и совместная деятельность.

Общение как одно из коммуникативных универсальных учебных действий обеспечивает сформированность у обучающихся следующих умений:

воспринимать и формулировать суждения, выражать эмоции в соответствии с целями и условиями общения в знакомой среде;

проявлять уважительное отношение к собеседнику, соблюдать правила ведения диалога и дискуссии; признавать возможность существования разных точек зрения;

корректно и аргументированно высказывать своё мнение;

строить речевое высказывание в соответствии с поставленной задачей;

создавать устные и письменные тексты (описание, рассуждение, повествование);

готовить небольшие публичные выступления;

подбирать иллюстративный материал (рисунки, фото, плакаты) к тексту выступления;

Совместная деятельность как одно из коммуникативных универсальных учебных действий обеспечивает сформированность у обучающихся следующих умений:

формулировать краткосрочные и долгосрочные цели (индивидуальные с учётом участия в коллективных задачах) в стандартной (типовой) ситуации на основе

предложенного формата планирования, распределения промежуточных шагов и сроков;  
принимать цель совместной деятельности, коллективно строить действия по её достижению: распределять роли, договариваться, обсуждать процесс и результат совместной работы; проявлять готовность руководить, выполнять поручения, подчиняться; ответственно выполнять свою часть работы;  
оценивать свой вклад в общий результат;  
выполнять совместные проектные задания с опорой на предложенные образцы.

Овладение регулятивными универсальными учебными действиями согласно ФГОС НОО предполагает формирование и оценку у обучающихся умений самоорганизации (планировать действия по решению учебной задачи для получения результата, выстраивать последовательность выбранных действий) и самоконтроля (устанавливать причины успеха (неудач) в учебной деятельности, корректировать свои учебные действия для преодоления ошибок).

Оценка достижения метапредметных результатов осуществляется как учителем в ходе текущей и промежуточной оценки по предмету, так и администрацией образовательной организации в ходе мониторинга. В текущем учебном процессе отслеживается способность обучающихся разрешать учебные ситуации и выполнять учебные задачи, требующие владения познавательными, коммуникативными и регулятивными действиями, реализуемыми в предметном преподавании.

В ходе мониторинга проводится оценка сформированности универсальных учебных действий. Содержание и периодичность мониторинга устанавливаются решением педагогического совета образовательной организации. Инструментарий для оценки сформированности универсальных учебных действий строится на межпредметной основе и может включать диагностические материалы по оценке функциональной грамотности, сформированности регулятивных, коммуникативных и познавательных учебных действий.

Формирование метапредметных результатов осуществляется на всех учебных предметах. Поэтому процедуры оценки, как правило, тесно связаны с процедурами и содержанием оценки предметных результатов.

Оценка сформированности осуществляется:

отдельных метапредметных результатов в ходе итоговой оценки достижения метапредметных результатов (защиты индивидуального проекта по отдельным учебным предметам или на межпредметной основе);

собственно метапредметных действий, построенную на содержании различных предметов и внеучебных ситуаций, при этом оценивается способность применения (переноса) метапредметных действий, сформированных на отдельных предметах, при решении различных задач.

Основной процедурой итоговой оценки достижения метапредметных результатов является защита итогового индивидуального проекта.

Общий подход к формированию и оценке метапредметных результатов в текущем учебном процессе состоит в том, что метапредметные действия, как правило, формируются и оцениваются как неотъемлемый элемент выполняемого учебного задания по предмету. Осуществляется отбор моделей учебных заданий, которые учитель предъявляет учащимся для формирования метапредметных результатов и их оценки. Учебный процесс наполняется такими моделями заданий и учебных ситуаций, в которых естественными элементами являются познавательные действия (логические, исследовательские, работа с информацией), коммуникативные действия, проявляющиеся как в ходе выполнения учебных заданий, так и в ходе взаимодействия и совместной деятельности, регулятивные действия.

Ориентиром при отборе и конструировании заданий с элементами универсальных учебных действий служат сформулированные во ФГОС общего образования требования к составу метапредметных и предметных результатов освоения образовательной программы

соответствующего уровня образования, необходимость включения и использования каждой группы универсальных учебных действий.

| Компоненты системы оценки  | Вид оценки   |  |   |
|--|--|--|---|
|  | Текущая  | Промежуточная  | Годовая/Итоговая  |
| Цель   | Оценка сформированности регулятивных, познавательных и коммуникативных УУД на данном этапе обучения в соответствии с требованиями к планируемому метапредметным результатам освоения междисциплинарной программы формирования УУД.   |  |   |
|  | анализ процесса формирования регулятивных, познавательных, коммуникативных УУД   | оценка уровня сформированности УУД, анализ полученных результатов.   |   |
| Объект   | Процесс формирования регулятивных, познавательных, коммуникативных УУД   | Сформированность регулятивных, познавательных, коммуникативных УУД   | Сформированность регулятивных, познавательных, коммуникативных УУД                                      |
| Процедуры (внутренняя накопленная оценка (таблицы оценки достижения планируемых результатов), итоговая оценка) | Наблюдение, устный опрос, письменный опрос (самостоятельная работа).   | Письменный опрос (диагностические работы, проверочные работы по предметам, комплексные работы на межпредметной основе) | Письменный опрос (итоговые проверочные работы по предметам, комплексные работы на межпредметной основе) |
| Технологии, методики, методы, приемы   | <p>-«Технология оценивания образовательных достижений» (Д.Д. Даниловидр.).</p> <p>- «Педагогическая технология формирования самоконтроля и самооценки» (А.Б. Воронцов).</p> <p>- «Индивидуально-ориентированные эталоны оценки» (Г.Ю. Ксензова).</p> <p>-«Оценка уровня сформированности учебной деятельности» (Г.В.Репкина, Е.В. Заика).</p> <p>- «Учимся учиться и действовать»: мониторинг метапредметных универсальных учебных действий (М.Р. Битянова, Т.В. Беглова, Т.В. Меркулова, А.Г. Теплицкая).</p> <p>- Методика самооценки и уровня притязаний Дембо-Рубинштейн.</p> <p>- Определение уровня развития словесно-логического мышления Л. Переслени, Т. Фотекова (познавательные УУД).</p> <p>- Личностный опросник Кеттелла в модификации Л.А. Ясюковой (Регулятивные УУД).</p> <p>- Диагностика уровня сформированности универсальных учебных навыков (методика М. Ступницкой) и другие.</p> |  |   |

|                     |   |
|---------------------|---|
|                     | <ul style="list-style-type: none"> <li>- оценочные суждения учителя (учеников) (письменные и устные), характеризующие регулятивные УУД, познавательные УУД, коммуникативные УУД;</li> <li>- рефлексивные сочинения.</li> </ul>  |
| Инструментарий      | <ol style="list-style-type: none"> <li>1. Комплексные задания на межпредметной основе.</li> <li>2. Классы учебно-познавательных и учебно-практических задач.</li> <li>3. Защита итогового индивидуального проекта.</li> </ol>   |
| КИМы                | Задания (вопросы) для выявления уровня сформированности регулятивных УУД, познавательных УУД, коммуникативных УУД (достижения планируемых метапредметных результатов);  |
| Критерии            | планируемые метапредметные результаты   |
| Шкала и вид отметки | определяется наиболее приемлемая шкала и вид отметки (в зависимости от показателей – умений, характеризующих уровень сформированности регулятивных УУД, познавательных УУД, коммуникативных УУД; в соответствии с методикой диагностики).   |
| Формы фиксации      | <ul style="list-style-type: none"> <li>- листы наблюдения за развитием регулятивных УУД, познавательных УУД, коммуникативных УУД;</li> <li>- портфолио «Мои достижения»;</li> <li>- дневник обучающегося;</li> <li>- диагностическая тетрадь учителя;</li> <li>- электронное приложение к журналу учителя;</li> <li>- портфолио «Оценочная деятельность учителя предметника»</li> </ul> |

Предметные результаты освоения АООП НОО с учетом специфики содержания предметных областей, включающих конкретные учебные предметы, ориентированы на применение знаний, умений и навыков обучающимися в учебных ситуациях и реальных жизненных условиях, а также на успешное обучение.

Оценка предметных результатов освоения АООП НОО осуществляется через оценку достижения обучающимися планируемых результатов по отдельным учебным предметам.

Основным предметом оценки результатов освоения АООП НОО в соответствии с требованиями ФГОС НОО ОВЗ является способность к решению учебно-познавательных и учебно-практических задач, основанных на изучаемом учебном материале и способах действий, в том числе метапредметных (познавательных, регулятивных, коммуникативных) действий.

Оценка предметных результатов освоения АООП НОО осуществляется учителем в ходе процедур текущего, тематического, промежуточного и итогового контроля.

Особенности оценки предметных результатов по отдельному учебному предмету фиксируются в приложении к АООП НОО.

Описание оценки предметных результатов по отдельному учебному предмету включает:

список итоговых планируемых результатов с указанием этапов их формирования и способов оценки (например, текущая (тематическая); устно (письменно), практика);

требования к выставлению отметок за промежуточную аттестацию (при необходимости - с учётом степени значимости отметок за отдельные оценочные процедуры);

график контрольных мероприятий.

Успешность освоения программы первоклассниками характеризуется качественной оценкой в конце учебного года. Успешность освоения учебных программ обучающихся со 2-го по 4-й класс определяется по пятибалльной шкале оценивания: «5» (отлично), «4» (хорошо), «3» (удовлетворительно), «2» (неудовлетворительно). Оценка «1» может быть выставлена в случае, если она предусмотрена критериями оценивания в программе автора.

Пятибалльная шкала в соответствии с ФГОС соотносится с тремя уровнями успешности (необходимый/базовый, программный и высокий). Перевод отметки в пятибалльную шкалу осуществляется по следующей схеме.

| Качество освоения программы | Уровень успешности     | Отметка по 5-балльной шкале |
|-----------------------------|------------------------|-----------------------------|
| 90–100 процентов            | Высокий                | «5»                         |
| 66–89 процентов             | Программный/повышенный | «4»                         |
| 50–65 процентов             | Необходимый/базовый    | «3»                         |
| Меньше 50 процентов         | Ниже необходимого      | «2»                         |

В системе оценивания в соответствии с ФГОС приоритетными становятся формы контроля: продуктивные задания (задачи) по применению знаний и умений, метапредметные диагностические работы, диагностика результатов личностного развития учащихся и учебных и внеучебных достижений.

Новые формы, средства и методы контроля призваны обеспечить комплексную оценку образовательных результатов, включая предметные, метапредметные и личностные результаты обучения, для оказания педагогической поддержки обучающимся.

Средствами фиксации личностных, метапредметных и предметных результатов являются классные журналы, дневники наблюдений, портфолио.

Система оценки образовательных результатов обеспечивает комплексный подход к оценке освоения основных образовательных программ, позволяет вести оценку *предметных, метапредметных и личностных результатов* обучающихся:

|                           | <b>Объект оценки</b>   | <b>Предмет оценки</b>   | <b>Процедуры оценки</b>  |
|---------------------------|--|---|--|
| Предметные результаты     | Сформированность учебных действий с предметным содержанием.  | Способность к решению учебно-познавательных и учебно-практических задач с использованием способов, действий, средств, содержания предметов. | - внутренняя накопительная оценка;<br>- итоговая внешняя или внутренняя оценка.                |
| Метапредметные результаты | Сформированность регулятивных, коммуникативных и познавательных УУД                                  | - уровень сформированности конкретных видов действий;<br>- уровень присвоения универсального учебного действия.                             | - внутренняя накопительная оценка («Портфолио»);<br>- итоговая оценка.                         |
| Личностные результаты     | Сформированность личностных УУД (самоопределение, смыслообразование, морально-этическая ориентация). | Эффективность деятельности системы образования, общеобразовательной организации.  | Внешние мониторинговые исследования с использованием неперсонифицированных потоков информации. |

**Оценка планируемых результатов освоения обучающимися основной образовательной программы начального общего образования**

**Оценивание** – это процесс соответствия достигнутых результатов планируемым.

**Оценка** – это определение степени освоения обучающимися ключевых компетенций в соответствии с системой требований Федеральных государственных образовательных стандартов (ФГОС).

**Отметка** – результат процесса оценивания, условно-формальное (знаковое),

количественное выражение оценки образовательных достижений обучающихся в цифрах, буквах или иным образом.

**Образовательный результат ученика** – это действия (умения) по использованию знаний в ходе решения задач (личностных, метапредметных, предметных):

- отдельные действия достойны оценки (словесной характеристики);
- решение полноценной задачи – оценки и отметки (знака фиксации в пятибалльной системе).

Оценка может ставиться за каждую учебную задачу, показывающую овладение конкретным действием (умением).

Система оценки результатов освоения школьниками основной образовательной программы общего образования предполагает использование различных процедур и методов изучения результативности обучения, вариативности инструментария оценки.

В организации, осуществляющей образовательную деятельность, используется пятибалльная система оценки знаний, умений и навыков.

Альтернативными формами оценивания могут быть:

- безотметочная,
- зачетная,
- рейтинговая,
- накопительная (портфолио) формы.

Альтернативная система оценивания может быть заявлена к использованию в данном учебном году при утверждении рабочих программ в начале учебного года после обязательного обсуждения на методическом (педагогическом совете школы), утверждения приказом директора организации, осуществляющей образовательную деятельность.

Система оценки образовательных результатов предусматривает *уровневый подход* к содержанию оценки и инструментарий для оценки достигнутых результатов.

| <b>Уровни успешности</b> | <b>Критерии и показатели</b>   | <b>Оценка результата</b> | <b>Отметка в баллах</b> |
|--------------------------|--|--------------------------|-------------------------|
| Высокий уровень          | Полнота освоения планируемых результатов;<br>уровень овладения учебными действиями; сформированность интересов к предметной области.   | отлично                  | отметка «5»             |
| Повышенный уровень       | Полнота освоения планируемых результатов;<br>уровень овладения учебными действиями;<br>сформированность интересов к предметной области.  | хорошо                   | отметка «4»             |
| Базовый уровень          | Ученик демонстрирует освоение учебных действий с опорной системой знаний в рамках диапазона выделенных задач.  | удовлетворительно        | отметка «3»             |
| Пониженный уровень       | Отсутствие систематической базовой подготовки;<br>обучающийся освоил меньше половины планируемых результатов;<br>имеются значительные пробелы в знаниях, дальнейшее обучение затруднено. | неудовлетворительно      | отметка «2»             |

|                |   |                     |             |
|----------------|---|---------------------|-------------|
| Низкий уровень | Наличие отдельных фрагментарных знаний по предмету, обучающемуся требуется специальная помощь в освоении учебного предмета и в формировании мотивации к обучению. | неудовлетворительно | отметка «1» |
|----------------|---|---------------------|-------------|

Оценка предметных результатов - ведется каждым учителем в ходе процедур текущей, промежуточной и итоговой оценки, а также администрацией образовательной организации в ходе внутришкольного мониторинга.

В связи с обновлением ФГОС общего образования при определении содержания оценки предметных результатов необходимо обратить внимание на новые компоненты содержания по каждому учебному предмету и на обязательные планируемые результаты на конец каждого учебного года, отраженные во ФГОС общего образования и федеральных основных общеобразовательных программах.

Система заданий при проведении контрольно-оценочных процедур разрабатывается так, чтобы активизировать организацию индивидуальной работы с обучающимися, повышать мотивацию обучающихся к достижению более высоких достижений в учебном процессе, актуализировать разработку и использование учебных и диагностических заданий и работ разной сложности.

Задания строятся с учетом следующих положений: использование изучаемого материала при решении учебных задач, различающихся сложностью предметного содержания, сочетание универсальных познавательных действий и операций, использование специфических для предмета способов действий и видов деятельности по получению нового знания, его интерпретации, применению и преобразованию при решении учебных задач/проблем, в том числе в ходе поисковой деятельности, учебно-исследовательской и учебно-проектной деятельности; осознанное использование приобретенных знаний и способов действий при решении внеучебных проблем, различающихся сложностью предметного содержания, читательских умений, контекста, а также сочетание когнитивных операций.

Для повышения осознанности обучающихся в процессе освоения знаний включают задания на формирование самооценки и рефлексии обучающихся в ходе анализа результатов обучения.

| Компоненты системы оценки | Вид оценки   |  |  |
|---------------------------|--|--|--|
|                           | Текущая  | Промежуточная  | Годовая/Итоговая   |
| Цель                      | анализ процесса освоения способов действий с изучаемым предметным содержанием (их операционального состава). | оценка освоения предметных знаний и способов действий с предметным содержанием;  |  |
|                           |  | выявление соответствия уровня сформированности способов действий с предметным содержанием требованиям к планируемому предметным результатам. |  |
|                           |  | освоения программного материала по теме, блоку, содержательной линии.  | освоения программного материала за четверть, полугодие, год. |



|                                      |   |   |   |
|--------------------------------------|---|---|---|
| Объекты                              | Процесс освоения способов действий с изучаемым предметным содержанием (их операционально го состава).   | Действия с предметным содержанием по изучаемой теме.  | Умения решать учебно-познавательны учебно-практические задачи с использованием средств, релевантных предметному содержанию. |
| Процедуры                            | Устный опрос, письменный опрос (самостоятельная работа, защита проектов, интегрированный проект).   | Письменный опрос (контрольная работа на оценку усвоения программного материала по теме, блоку, содержательной линии). | Письменный опрос (итоговые проверочные работы по предметам, комплексные работы на межпредметной основе).                    |
| Технологии, методики, методы, приемы | <p>- «Технология оценивания образовательных достижений» (Д.Д. Данилов и др.).</p> <p>- «Педагогическая технология формирования самоконтроля и самооценки» (А.Б. Воронцов).</p> <p>- Тест на оценку сформированности навыков чтения (познавательные УУД) из методического комплекса «Прогноз и профилактика проблем обучения в 3-4 классах» Л.А. Ясюковой</p> <p>- «Индивидуально-ориентированные эталоны оценки» (Г.Ю. Ксензова) и другие.</p> <p>- оценочные суждения учителя (учеников) (письменные и устные), характеризующие действия с предметным содержанием;</p> <p>- тест на оценку сформированности навыков чтения (познавательные УУД) из методического комплекса «Прогноз и профилактика проблем обучения в 3-4 классах» Л.А. Ясюковой;</p> <p>- тест на оценку самостоятельности мышления (познавательные УУД) из методического комплекса «Прогноз и профилактика проблем обучения в 3-4 классах» Л.А. Ясюковой;</p> <p>- рефлексивные сочинения.</p> |   |   |
| Инструментарий                       | Продуктивные задания по применению знаний и умений, предполагающие создание учеником в ходе решения своего информационного продукта.  |   |   |
| КИМы                                 | задания (вопросы) для выявления уровня сформированности действий с предметным содержанием (достижения планируемых предметных результатов);  |   |   |
| Критерии                             | планируемые предметные результаты   |   |   |
| Шкала и вид отметки                  | определяется наиболее приемлемая шкала и вид отметки (в зависимости от показателей – умений, характеризующих достижение предметных результатов; в соответствии с методикой оценки);<br>принятые в классе оценочные шкалы: «5-балльная шкала», «волшебные линейки», «столбики», «отметки-баллы», «отметки-заметки» и т.п.  |   |   |

|                |  |  |
|----------------|--|--|
| Формы фиксации | «листы достижений», «оценочные листы», «карты оценки», «таблицы требований», «листы самооценки» и т.п. | <ul style="list-style-type: none"> <li>- Оценочные листы.</li> <li>- Листы индивидуальных достижений.</li> <li>- Таблицы требований к результатам.</li> <li>- Рабочие тетради.</li> <li>- Тетради проверочных, контрольных и диагностических работ.</li> <li>- Дневники обучающихся.</li> <li>- Портфолио «Мои достижения».</li> <li>- Диагностическая тетрадь учителя.</li> <li>- Журнал учителя.</li> <li>- Электронное приложение к журналу учителя.</li> <li>- Портфолио «Оценочная деятельность педагога».</li> </ul> |
|----------------|--|--|

Оценка предметных результатов представляет собой оценку достижения обучающимся планируемых результатов в урочной деятельности по предметам учебного плана школы.

### **Особенности оценки функциональной грамотности.**

Функциональная грамотность как интегральная характеристика образовательных достижений обучающихся в процессе освоения требований ФГОС общего образования проявляется в способности использовать (переносить) освоенные в учебном процессе знания, умения, отношения и ценности для решения внеучебных задач, приближенных к реалиям современной жизни.

Формирование и оценка функциональной грамотности (читательской, математической, естественно-научной, финансовой грамотности, а также глобальной компетентности и креативного мышления и других составляющих, отнесенных к функциональной грамотности) имеют сложный комплексный характер и осуществляются практически на всех учебных предметах, в урочной и внеурочной деятельности.

Оценка уровня сформированности функциональной грамотности является проявлением системно-деятельностного подхода к оценке образовательных достижений обучающихся. Он обеспечивается содержанием и критериями оценки личностных, метапредметных и предметных результатов.

В учебном процессе используются специальные (комплексные) задания, которые отличаются от традиционных учебных задач тем, что в заданиях описывается жизненная проблемная ситуация, как правило, близкая и понятная обучающемуся. Используются разные форматы представления информации: рисунки, таблицы, диаграммы, комиксы и др. Способ решения проблемы явно не задан, допускаются альтернативные подходы к выполнению задания. Значительная часть заданий требует осознанного выбора модели поведения.

На отдельных предметах формируются специфические для данного предмета знания, а также компетенции, например, на уроках естественно-научного цикла формируются умения объяснять наблюдаемые явления, проводить исследования и интерпретировать полученные результаты. На всех предметах обучающиеся работают с информацией, представленной в различном виде, и решают специфические для данной предметной области задачи.

По результатам выполнения отдельных заданий нельзя делать вывод о сформированности функциональной грамотности. На основе выполнения предметной диагностической или контрольной работы делается вывод о качестве и уровне достижения планируемых результатов ФГОС по данному предмету на основе единой шкалы оценки. В построении данной шкалы свой вклад вносят задания на оценку сформированности знаний и понимания их применения в различных учебных и внеучебных ситуациях. Успешное

выполнение заданий на применение освоенного учебного материала во внеучебном контексте позволяет определить высший уровень достижений по данному предмету.

При оценке достижения обучающимся планируемых результатов во внеурочной деятельности используется безотметочная система оценки.

Реальные достижения школьников могут соответствовать базовому уровню, а могут отличаться от него как в сторону превышения, так и в сторону недостижения базового уровня.

### **Технология оценивания на уровне начального общего образования**

Цели оценочной деятельности направлены на достижение результатов освоения основной образовательной программы начального общего образования.

Личностные результаты обучающихся определяются через сформированность личностных УУД:

сформированность внутренней позиции обучающегося;

принятие и освоение новой социальной роли обучающегося; становление основ российской гражданской идентичности личности; развитие самоуважения и способности адекватно оценивать себя и свои достижения, видеть сильные и слабые стороны своей личности, эмоционально-положительное отношение обучающегося к образовательной организации;

сформированность самооценки (способности адекватно судить о причинах своего успеха/неуспеха в учении) и мотивации к учебной деятельности, включая социальные, учебно-познавательные и внешние мотивы, поиск и установление личностного смысла учения обучающимися; понимание границ того, «что я знаю», и того, «что я не знаю», и стремление к преодолению этого разрыва;

знание основных моральных норм и ориентация на их выполнение на основе понимания их социальной необходимости; способность к учету позиций, мотивов и интересов участников моральной дилеммы при ее разрешении;

развитие этических чувств – стыда, вины, совести как регуляторов морального поведения; развитие доверия и способности к пониманию и сопереживанию чувствам других людей.

Оценка метапредметных результатов обучающихся направлена на выявление индивидуальной динамики развития школьников с учетом личностных особенностей и индивидуальных успехов за текущий и предыдущий периоды. Метапредметные результаты обучающихся определяются через сформированность регулятивных, коммуникативных и познавательных УУД. К ним относятся:

способность обучающегося принимать и сохранять учебную цель и задачи; способность самостоятельно преобразовывать практическую задачу в познавательную; умение планировать собственную деятельность в соответствии с поставленной задачей и искать средства ее осуществления; умение контролировать и оценивать свои действия, вносить коррективы в их выполнение на основе оценки и учета характера ошибок; умение проявлять инициативу и самостоятельность в обучении;

умение осуществлять информационный поиск, сбор и выделение существенной информации из различных информационных источников;

умение использовать знаково-символические средства для создания моделей изучаемых объектов и процессов, схем решения учебно-познавательных и практических задач;

способность к осуществлению логических операций сравнения, анализа, обобщения, классификации по родовидовым признакам, установлению аналогий, отнесению к известным понятиям;

умение сотрудничать с педагогом и сверстниками при решении учебных проблем, принимать на себя ответственность за результаты своих действий.

Предметные результаты обучающихся определяются через сформированность результатов по отдельным предметам:

способность обучающихся решать учебно-познавательные и учебно-практические задачи с использованием средств, релевантных содержанию учебных предметов, в том числе на основе метапредметных действий.

#### Оценка результатов

Личностные результаты выпускников на уровне начального общего образования не подлежат итоговой оценке. Оценка этих результатов осуществляется в ходе внешних неперсонифицированных мониторинговых исследований, и предметом оценки является эффективность воспитательно-образовательной деятельности Школы.

В рамках системы внутренней оценки используется оценка сформированности отдельных личностных результатов, отвечающая этическим принципам охраны и защиты интересов ребенка и конфиденциальности. Такая оценка осуществляется при поддержке психолого-педагогической службы сопровождения Школы, направлена на решение задачи оптимизации личностного развития обучающихся и включает три основных компонента:

- характеристику достижений и положительных качеств обучающегося;
- определение приоритетных задач и направлений личностного развития с учетом как достижений, так и психологических проблем развития ребенка;
- систему психолого-педагогических рекомендаций, призванных обеспечить успешную реализацию развивающих и профилактических задач.

Оценка метапредметных результатов представляет собой оценку достижения планируемых результатов освоения основной образовательной программы, представленных в разделах «Регулятивные учебные действия», «Коммуникативные учебные действия», «Познавательные учебные действия» рабочей программы по каждому предмету и внеурочной деятельности.

Оценка метапредметных результатов обучающихся проводится учителем, классным руководителем совместно с педагогом-психологом.

Оценка предметных результатов проводится как в ходе неперсонифицированных процедур с целью оценки эффективности деятельности образовательной организации, так и в ходе персонифицированных процедур с целью итоговой оценки результатов учебной деятельности обучающихся на начальной ступени общего образования. При этом итоговая оценка ограничивается контролем успешности освоения действий, выполняемых обучающимися с предметным содержанием, отражающим опорную систему знаний данного учебного курса.

Для отслеживания уровня усвоения предметных достижений используются входные и итоговые проверочные работы; тестовые диагностические работы; текущие проверочные работы; комплексные (интегрированные) проверочные работы; портфолио ученика и т. д.

#### **Текущий, промежуточный, итоговый контроль**

Регламентируется Положением о формах, периодичности и порядке текущего контроля успеваемости, промежуточной аттестации и порядке перевода обучающихся организации, осуществляющей образовательную деятельность.

Стартовая диагностика проводится администрацией образовательной организации с целью оценки готовности к обучению на уровне начального общего образования.

Стартовая диагностика проводится в начале 1 класса и выступает как основа (точка отсчёта) для оценки динамики образовательных достижений обучающихся. Объектом оценки в рамках стартовой диагностики является сформированность предпосылок учебной деятельности, готовность к овладению чтением, грамотой и счётом.

Стартовая диагностика может проводиться педагогическими работниками с целью оценки готовности к изучению отдельных предметов (разделов). Результаты стартовой диагностики являются основанием для корректировки учебных программ и индивидуализации учебного процесса.

Текущая оценка направлена на оценку индивидуального продвижения обучающегося в освоении программы учебного предмета.

Текущая оценка может быть формирующей (поддерживающей и направляющей)

усилия обучающегося, включающей его в самостоятельную оценочную деятельность) и диагностической, способствующей выявлению и осознанию учителем и обучающимся существующих проблем в обучении.

Объектом текущей оценки являются тематические планируемые результаты, этапы освоения которых зафиксированы в тематическом планировании по учебному предмету.

В текущей оценке используются различные формы и методы проверки (устные и письменные опросы, практические работы, творческие работы, индивидуальные и групповые формы, само- и взаимооценка, рефлексия, листы продвижения и другие) с учётом особенностей учебного предмета.

Результаты текущей оценки являются основой для индивидуализации учебного процесса.

Тематическая оценка направлена на оценку уровня достижения обучающимися тематических планируемых результатов по учебному предмету.

Промежуточная аттестация обучающихся проводится, начиная со второго класса, в конце каждого учебного периода по каждому учебному предмету.

Промежуточная аттестация обучающихся проводится на основе результатов накопленной оценки и результатов выполнения тематических проверочных работ и фиксируется в классном журнале.

Промежуточная оценка, фиксирующая достижение предметных планируемых результатов и универсальных учебных действий, является основанием для перевода обучающихся в следующий класс.

Итоговая оценка является процедурой внутренней оценки образовательной организации и складывается из результатов накопленной оценки и итоговой работы по предмету. Предметом итоговой оценки является способность обучающихся решать учебно-познавательные и учебно-практические задачи, построенные на основном содержании учебного предмета с учётом формируемых метапредметных действий.

## **2. СОДЕРЖАТЕЛЬНЫЙ РАЗДЕЛ**

---

### **2.1. РАБОЧИЕ ПРОГРАММЫ УЧЕБНЫХ ПРЕДМЕТОВ**

#### **2.1.1. Федеральная рабочая программа по учебному предмету «Русский язык».** **Русский язык.**

##### **Пояснительная записка.**

Федеральная рабочая программа учебного предмета "Русский язык" на уровне начального общего образования обучающихся с ЗПР составлена на основе требований к результатам освоения АООП НОО, установленными ФГОС НОО обучающихся с ОВЗ, федеральной программы воспитания.

Учебный предмет "Русский язык" на уровне начального общего образования является ведущим, обеспечивая языковое и общее речевое развитие обучающихся. Он способствует повышению коммуникативной компетентности и облегчению социализации обучающихся. Приобретённые знания, опыт выполнения предметных и универсальных действий на материале русского языка станут фундаментом обучения в основной школе, а также будут востребованы в жизни.

Овладение учебным предметом "Русский язык" представляет большую сложность для обучающихся с ЗПР. Это связано с недостатками фонематического восприятия, звукового анализа и синтеза, бедностью словаря, трудностями порождения связного высказывания, недостаточной сформированностью основных мыслительных операций и знаково-символической (замещающей) функции мышления.

Программа отражает содержание обучения предмету "Русский язык" с учетом особых образовательных потребностей обучающихся с ЗПР. В процессе изучения русского языка у обучающихся с ЗПР формируется позитивное эмоционально-ценностное отношение к русскому языку, стремление к его грамотному использованию, понимание того, что правильная устная и письменная речь являются показателем общей культуры человека. На уроках русского языка обучающиеся получают начальное представление о нормах русского литературного языка и правилах речевого этикета, учатся ориентироваться в целях, задачах, условиях общения, выборе адекватных языковых средств, для успешного решения коммуникативных задач.

Содержание дисциплины ориентировано на развитие языковой способности, разных видов речевой деятельности и освоение обучающимися системного устройства языка. Благодаря освоению материала по данной дисциплине обучающиеся с ЗПР овладевают грамотой, основными речевыми формами и правилами их применения, умениями организовывать языковые средства в разных типах высказываний, варьировать их структуру с учётом условий коммуникации, развёртывать их или сокращать, перестраивать, образовывать нужные словоформы. При изучении данной дисциплины происходит развитие устной и письменной коммуникации, закладывается фундамент для осмысленного чтения и письма. На уроках важно формировать первоначальные представления о единстве и многообразии языкового и культурного пространства России, о языке как основе национального самосознания. Представления о связи языка с культурой народа осваиваются практическим путём.

Изучение учебного предмета "Русский язык" вносит весомый вклад в общую систему коррекционно-развивающей работы, направленной на удовлетворение специфических образовательных потребностей обучающегося с ЗПР.

Если обучение предмету построено с соблюдением специальных дидактических принципов, предполагает использование адекватных методов и конкретных приемов, то у обучающегося с ЗПР пробуждается интерес к языку, желание овладеть письмом и чтением, совершенствуется связное (в том числе учебное) высказывание, расширяется словарный запас, проявляются возможности осознания своих затруднений и соответствующие попытки их преодоления.

Овладение письмом совершенствует мелкую моторику, пространственную ориентировку, способствует развитию произвольности и становлению навыков самоконтроля. При изучении учебного материала (звуко-буквенный и звуко-слоговой анализ слов, работа с предложением и текстом) у обучающихся с ЗПР развиваются процессы анализа, синтеза, сравнения, обобщения, происходит коррекция недостатков произвольной памяти и внимания. В ходе выполнения заданий на анализ звукового состава слова, синтез слов из звуков и слогов, подсчет количества слов в предложении, использование различных классификаций звуков и букв, объяснение значений слов совершенствуется мыслительная деятельность, создаются предпосылки становления логического (понятийного) мышления.

При усвоении учебного предмета "Русский язык" обучающиеся с ЗПР учатся ориентироваться в задании и производить его анализ, обдумывать и планировать предстоящие действия, следить за правильностью выполнения задания, давать словесный отчет и оценку проделанной работе, что совершенствует систему произвольной регуляции деятельности.

Педагогический работник должен поддерживать тесную связь с учителем-логопедом, осуществляющим профилактику таких расстройств письменной речи как дисграфия и дизорфография. Уточнение артикуляции звуков, дифференциация сходных фонем, работа над слоговой структурой слова, которая обязательно проводится на уроках по предмету "Русский язык" и "Литературное чтение", способствует улучшению качества устной речи обучающегося с ЗПР.

#### **Содержание обучения.**

##### **Виды речевой деятельности.**

**Слушание.** Осознание цели и ситуации устного общения. Адекватное восприятие звучащей речи. Понимание на слух информации, содержащейся в предъявляемом тексте, передача его содержания по вопросам.

**Говорение.** Выбор языковых средств в соответствии с целями и условиями общения для эффективного решения коммуникативной задачи. Практическое овладение диалогической формой речи. Практическое овладение устными монологическими высказываниями в соответствии с учебной задачей (описание, повествование, рассуждение). Овладение нормами речевого этикета в ситуациях учебного и бытового общения (приветствие, прощание, извинение, благодарность, обращение с просьбой). Соблюдение орфоэпических норм и правильной интонации.

**Чтение.** Понимание учебного текста. Выборочное чтение с целью нахождения необходимого материала. Нахождение информации, заданной в тексте в явном виде. Формулирование простых выводов на основе информации, содержащейся в тексте. Обобщение содержащейся в тексте информации.

**Письмо.** Письмо букв, буквосочетаний, слогов, слов, предложений в системе обучения грамоте. Овладение разборчивым, аккуратным письмом с учётом гигиенических требований к этому виду учебной работы. Списывание, письмо под диктовку в соответствии с изученными правилами. Письменное изложение содержания прослушанного и прочитанного текста. Создание небольших собственных текстов по интересной детям тематике (на основе впечатлений, литературных произведений, сюжетных картин, серий картин, просмотра фрагмента видеозаписи).

##### **Обучение грамоте.**

**Фонетика.** Звуки речи. Осознание единства звукового состава слова и его значения. Установление числа и последовательности звуков в слове. Сопоставление слов, различающихся одним или несколькими звуками.

Различение гласных и согласных звуков, гласных ударных и безударных, согласных твёрдых и мягких, звонких и глухих.

Слог как минимальная произносительная единица. Деление слов на слоги. Определение места ударения.

Графика. Различение звука и буквы: буква как знак звука. Овладение позиционным способом обозначения звуков буквами. Буквы гласных как показатель твёрдости - мягкости согласных звуков. Функция букв е, ё, ю, я. Мягкий знак как показатель мягкости предшествующего согласного звука.

Знакомство с русским алфавитом как последовательностью букв.

Чтение. Формирование навыка слогового чтения (ориентация на букву, обозначающую гласный звук). Плавное слоговое чтение и чтение целыми словами со скоростью, соответствующей индивидуальному темпу обучающегося. Осознанное чтение слов, словосочетаний, предложений и коротких текстов. Чтение с интонациями и паузами в соответствии со знаками препинания. Развитие осознанности и выразительности чтения на материале небольших текстов и стихотворений.

Знакомство с орфоэпическим чтением (при переходе к чтению целыми словами). Орфографическое чтение (проговаривание) как средство самоконтроля при письме под диктовку и при списывании.

Письмо. Усвоение гигиенических требований при письме. Развитие мелкой моторики пальцев и свободы движения руки. Развитие умения ориентироваться на пространстве листа в тетради и на пространстве классной доски.

Овладение начертанием письменных прописных (заглавных) и строчных букв. Письмо букв, буквосочетаний, слогов, слов, предложений с соблюдением гигиенических норм. Овладение разборчивым, аккуратным письмом. Письмо под диктовку слов и предложений, написание которых не расходится с их произношением. Усвоение приёмов и последовательности правильного списывания текста. Проверка написанного при помощи сличения с текстом - образом и послогового чтения написанных слов.

Правильное оформление написанных предложений (большая буква в начале предложения, точка в конце). Выработка навыка писать большую букву в именах людей и кличках животных.

Понимание функции небуквенных графических средств: пробела между словами, знака переноса.

Слово и предложение. Восприятие слова как объекта изучения, материала для анализа. Наблюдение над значением слова.

Различение слова и предложения. Работа с предложением: выделение слов, изменение их порядка. Интонация в предложении. Моделирование предложения в соответствии с заданной интонацией.

Орфография. Знакомство с правилами правописания и их применение:

раздельное написание слов;

обозначение гласных после шипящих (ча-ща, чу-щу, жи-ши);

прописная (заглавная) буква в начале предложения, в именах собственных;

перенос слов по слогам без стечения согласных;

знаки препинания в конце предложения.

Развитие речи. Понимание прочитанного текста при самостоятельном чтении вслух и при его прослушивании. Составление небольших рассказов повествовательного характера по серии сюжетных картинок, материалам собственных игр, занятий, наблюдений.

### **Систематический курс.**

Фонетика и орфоэпия. Гласные и согласные звуки, различение гласных и согласных звуков. Мягкие и твердые согласные звуки, различение мягких и твёрдых согласных звуков, определение парных и непарных по твёрдости - мягкости согласных звуков. Звонкие и глухие согласные звуки, различение звонких и глухих согласных звуков, определение парных и непарных по звонкости-глухости согласных звуков. Ударение, нахождение в слове ударных и безударных гласных звуков. Деление слов на слоги. Определение качественной характеристики звука: гласный-согласный; гласный ударный-безударный; согласный твёрдый-мягкий, парный-непарный; согласный звонкий-глухой, парный-



непарный. Произношение звуков и сочетаний звуков в соответствии с нормами современного русского литературного языка. Фонетический разбор слова.

Графика. Различение звука и буквы: буква как знак звука. Овладение позиционным способом обозначения звуков буквами.

Обозначение на письме твёрдости и мягкости согласных звуков. Буквы гласных как показатель твёрдости-мягкости согласных звуков. Функция букв е, ё, ю, я. Мягкий знак как показатель мягкости предшествующего согласного звука. Использование на письме разделительных ь и ы.

Установление соотношения звукового и буквенного состава слова в словах типа "стол", "конь"; в словах с йотированными гласными е, ё, ю, я; в словах с непроизносимыми согласными.

Использование небуквенных графических средств: пробела между словами, знака переноса, абзаца.

Знакомство с русским алфавитом как последовательностью букв. Знание алфавита: правильное название букв, знание их последовательности. Использование алфавита при работе со словарями, справочниками, каталогами: умение найти слово в школьном орфографическом словаре по первой букве, умение расположить слова в алфавитном порядке (например, фамилии, имена).

Состав слова (морфемика). Общее понятие о частях слова: корне, приставке, суффиксе, окончании. Выделение в словах с однозначно выделяемыми морфемами окончания, корня, приставки, суффикса.

Корень, общее понятие о корне слова. Однокоренные слова, овладение понятием "родственные (однокоренные) слова". Выделение корней в однокоренных (родственных) словах. Наблюдение за единообразием написания корней (корм - кормить - кормушка, лес - лесник - лесной). Различение однокоренных слов и различных форм одного и того же слова.

Представление о значении суффиксов и приставок. Умение отличать приставку от предлога. Умение подбирать однокоренные слова с приставками и суффиксами.

Различение изменяемых и неизменяемых слов. Разбор слова по составу.

Морфология. Общие сведения о частях речи: имя существительное, имя прилагательное, местоимение, глагол, предлог. Деление частей речи на самостоятельные и служебные.

Имя существительное. Его значение и употребление в речи. Вопросы, различение имён существительных, отвечающих на вопросы "кто?" и "что?". Умение опознавать имена собственные.

Род существительных: мужской, женский, средний. Различение имён существительных мужского, женского и среднего рода.

Изменение имен существительных по числам.

Изменение имен существительных по падежам в единственном числе (склонение). 1, 2, 3-е склонение, определение принадлежности имён существительных к 1, 2, 3-му склонению. Определение падежа, в котором употреблено имя существительное. Умение правильно употреблять предлоги с именами существительными в различных падежах.

Склонение имен существительных во множественном числе.

Морфологический разбор имён существительных.

Имя прилагательное. Его значение и употребление в речи, вопросы. Изменение имен прилагательных по родам, числам и падежам, в сочетании с существительными (кроме прилагательных на -ий, -ья, -ье, -ов, -ин). Морфологический разбор имён прилагательных.

Местоимение. Общее представление о местоимении. Личные местоимения, значение и употребление в речи. Личные местоимения 1, 2, 3-го лица единственного и множественного числа. Склонение личных местоимений. Правильное употребление местоимений в речи (меня, мною, у него, с ней, о нем).

Глагол. Его значение и употребление в речи, вопросы. Общее понятие о

неопределенной форме глагола. Различение глаголов, отвечающих на вопросы "что сделать?" и "что делать?". Время глагола: настоящее, прошедшее, будущее. Изменение глаголов по лицам и числам в настоящем и будущем времени (спряжение). Способы определения I и II спряжения глаголов (практическое овладение). Изменение глаголов в прошедшем времени по родам и числам. Морфологический разбор глаголов.

Предлог. Знакомство с наиболее употребительными предлогами. Функция предлогов: образование падежных форм имён существительных и местоимений. Отличие предлогов от приставок.

Лексика. Выявление слов, значение которых требует уточнения. Определение значения слова по тексту или уточнение значения с помощью толкового словаря. Представление об однозначных и многозначных словах, о прямом и переносном значении слова. Наблюдение за использованием в речи синонимов и антонимов.

Синтаксис. Различение предложения, словосочетания, слова. Умение выделить словосочетания (пары слов), связанные между собой по смыслу (без предлога и с предлогом); составить предложение с изученными грамматическими формами и распространить предложение.

Предложения по цели высказывания: повествовательные, вопросительные и побудительные; по эмоциональной окраске (интонации): восклицательные и невосклицательные. Выделение голосом важного по смыслу слова в предложении.

Главные члены предложения: подлежащее и сказуемое. Второстепенные члены предложения (без разделения на виды). Нахождение главных членов предложения. Различение главных и второстепенных членов предложения. Установление связи (при помощи смысловых вопросов) между словами в словосочетании и предложении.

Предложения с однородными членами с союзами и (без перечисления), а, но и без союзов. Использование интонации перечисления в предложениях с однородными членами, запятая при перечислении. Умение составить предложения с однородными членами без союзов и с союзами и, а, но.

Знакомство со сложным предложением. Сложные предложения, состоящие из двух простых. Различение простых и сложных предложений. Запятая в сложных предложениях. Умение составить сложное предложение и поставить запятую перед союзами и, а, но.

Орфография и пунктуация. Формирование орфографической зоркости. Использование орфографического словаря.

Применение правил правописания:

сочетания жи-ши, ча-ща, чу-щу в положении под ударением;

сочетания чк-чн, чт, щн;

перенос слов;

прописная буква в начале предложения, в именах собственных;

проверяемые безударные гласные в корне слова;

парные звонкие и глухие согласные в корне слова;

непроизносимые согласные;

непроверяемые гласные и согласные в корне слова (на ограниченном перечне слов);

гласные и согласные в неизменяемых на письме приставках;

разделительные ь и ы;

мягкий знак после шипящих на конце имён существительных (ночь, нож, рожь, мышь);

безударные падежные окончания имён существительных (кроме существительных на -мя, -ий, -ья, -ье, -ия, -ов, -ин);

безударные окончания имён прилагательных;

раздельное написание предлогов с личными местоимениями;

не с глаголами;

мягкий знак после шипящих на конце глаголов в форме 2-го лица единственного числа (пишешь, учишь);

мягкий знак в глаголах в сочетании -ться;  
безударные личные окончания глаголов;  
раздельное написание предлогов с другими словами;  
знаки препинания в конце предложения: точка, вопросительный и восклицательный знаки;

знаки препинания (запятая) в предложениях с однородными членами.

Развитие речи.

Осознание ситуации общения: с какой целью, с кем и где происходит общение.

Практическое овладение диалогической формой речи. Выражение собственного мнения. Овладение нормами речевого этикета в ситуациях учебного и бытового общения (приветствие, прощание, извинение, благодарность, обращение с просьбой).

Овладение краткими и полными ответами на вопросы. Составление вопросов устно и письменно. Составление диалогов в форме вопросов и ответов.

Практическое овладение устными монологическими высказываниями на определённую тему с использованием разных типов речи (повествование, описание). Составление и запись рассказов повествовательного характера по сюжетным картинкам, с помощью вопросов; составление сюжетных рассказов по готовому плану (в форме вопросов, повествовательных предложений). Введение в рассказы элементов описания. Построение устного ответа по учебному материалу (специфика учебно-деловой речи).

Текст. Признаки текста. Смысловое единство предложений в тексте. Заглавие текста. Последовательность предложений в тексте. Последовательность частей текста (абзацев).

Комплексная работа над структурой текста: озаглавливание, корректирование порядка предложений и частей текста (абзацев). План текста. Составление планов к данным текстам.

Типы текстов: описание, повествование, рассуждение, их особенности.

Знакомство с жанрами письма и поздравления.

Создание собственных текстов и корректирование заданных текстов с учётом точности, правильности, богатства и выразительности письменной речи; использование в текстах синонимов и антонимов.

Понятие об изложении и сочинении. Изложение под руководством учителя, по готовому и коллективно составленному плану. Подробный и сжатый рассказ (сочинение) по картинке и серии картинок.

**Планируемые результаты освоения учебного предмета.**

Предметные результаты:

формирование первоначальных представлений о единстве и многообразии языкового и культурного пространства России, о языке как основе национального самосознания;

формирование интереса к изучению родного (русского) языка;

овладение первоначальными представлениями о правилах речевого этикета;

овладение основами грамотного письма;

овладение обучающимися коммуникативно-речевыми умениями, необходимыми для совершенствования их речевой практики;

формирование позитивного отношения к правильной устной и письменной речи как показателям общей культуры и гражданской позиции человека;

использование знаний в области русского языка и сформированных грамматико-орфографических умений для решения практических задач.

**Федеральная рабочая программа учебного предмета «Русский язык» (предметная область «Филология») (детализированная)**

Федеральная рабочая программа учебного предмета «Русский язык» (предметная область «Филология») включает пояснительную записку, содержание обучения,

планируемые результаты освоения программы учебного предмета, тематическое планирование.

Пояснительная записка отражает общие цели и задачи изучения предмета, характеристику психологических предпосылок к его изучению обучающимися с задержкой психического развития (ЗПР); место в структуре учебного плана, а также подходы к отбору содержания и определению планируемых результатов, в соответствии с особыми образовательными потребностями обучающихся с ЗПР, подходы к структуре тематического планирования.

Содержание обучения раскрывает содержательные линии, которые предлагаются для обязательного изучения в каждом классе на уровне начального общего образования. Содержание обучения в каждом классе завершается перечнем универсальных учебных действий – познавательных, коммуникативных и регулятивных, которые возможно формировать средствами учебного предмета «Русский язык» с учётом возрастных и индивидуально-типических особенностей обучающихся с ЗПР на уровне начального общего образования.

Планируемые результаты включают личностные, метапредметные результаты за весь период обучения на уровне начального общего образования, а также предметные достижения обучающегося за каждый год обучения.

В тематическом планировании описывается программное содержание по всем разделам, выделенным в содержании обучения каждого класса, раскрывается характеристика деятельности, методы и формы организации обучения, которые целесообразно использовать при изучении того или иного раздела. Также в тематическом планировании представлены способы организации дифференцированного обучения обучающихся с ЗПР.

### **ПОЯСНИТЕЛЬНАЯ ЗАПИСКА**

Федеральная рабочая программа учебного предмета «Русский язык» на уровне начального общего образования обучающихся с ЗПР составлена на основе Требований к результатам освоения программы начального общего образования Федерального государственного образовательного стандарта начального общего образования (далее – далее ФГОС НОО), а также ориентирована на целевые приоритеты, сформулированные в Федеральной программе воспитания.

Учебный предмет «Русский язык» на уровне начального общего образования является ведущим, обеспечивая языковое и общее речевое развитие обучающихся. Он способствует повышению коммуникативной компетентности и облегчению социализации обучающихся с ЗПР. Приобретённые знания, опыт выполнения предметных и универсальных действий на материале русского языка станут фундаментом обучения в основной школе, а также будут востребованы в жизни.

Овладение учебным предметом «Русский язык» представляет большую сложность для обучающихся с ЗПР. Это связано с недостатками фонетико-фонематической стороны речи, звукового анализа и синтеза, бедностью и недифференцированностью словаря, трудностями грамматического оформления речи, построения связного высказывания, недостаточной сформированностью основных мыслительных операций и знаково-символической (замещающей) функции мышления. У обучающихся с ЗПР с запозданием формируются навыки языкового анализа и синтеза, долгое время происходит становление навыка звуко-буквенного анализа, очевидные трудности обучающиеся с ЗПР испытывают при формировании навыка письма и чтения. Недостаточность развития словесно-логического мышления и мыслительных операций значительно затрудняют усвоение орфограмм и формирование грамматических понятий.

Преодоление перечисленных трудностей возможно при реализации важнейших дидактических принципов: доступности, систематичности и последовательности,

прочности, наглядности, связи теории с практикой, а также коррекционной направленности обучения.

Программа отражает содержание обучения предмету «Русский язык» с учетом особых образовательных потребностей обучающихся с ЗПР. В процессе изучения русского языка у обучающихся с ЗПР формируется позитивное эмоционально-ценностное отношение к русскому языку, стремление к его грамотному использованию, понимание того, что правильная устная и письменная речь являются показателем общей культуры человека. На уроках русского языка обучающиеся получают начальное представление о нормах русского литературного языка и правилах речевого этикета, учатся ориентироваться в целях, задачах, условиях общения, выборе адекватных языковых средств, для успешного решения коммуникативных задач.

Содержание дисциплины ориентировано на развитие языковой способности, разных видов речевой деятельности и освоение обучающимися системного устройства языка. Благодаря освоению материала по данной дисциплине обучающиеся с ЗПР овладевают грамотой, основными речевыми формами и правилами их применения, умениями организовывать языковые средства в разных типах высказываний, варьировать их структуру с учётом условий коммуникации, развёртывать их или сокращать, перестраивать, образовывать нужные словоформы. При изучении данной дисциплины происходит развитие устной и письменной коммуникации, закладывается фундамент для осмысленного чтения и письма. На уроках важно формировать первоначальные представления о единстве и многообразии языкового и культурного пространства России, о языке как основе национального самосознания. Представления о связи языка с культурой народа осваиваются практическим путём.

Удовлетворение особых образовательных потребностей достигается за счет четких и простых по лексико-грамматической структуре инструкций к выполняемой деятельности, уменьшенного объема заданий, большей их практикоориентированности, подкрепленности наглядностью и практическими действиями, а также неоднократного закрепления пройденного, актуализации знаний, полученных ранее, применением специальных приемов обучения (алгоритмизации, пошаговости и др.), соблюдении требований к организации образовательного процесса с учетом особенностей сформированности саморегуляции учебно-познавательной деятельности обучающихся с ЗПР.

Изучение учебного предмета «Русский язык» вносит весомый вклад в общую систему коррекционно-развивающей работы, направленной на удовлетворение специфических образовательных потребностей обучающегося с ЗПР.

Если обучение предмету построено с соблюдением специальных дидактических принципов, предполагает использование адекватных методов и конкретных приемов, то у обучающегося с ЗПР пробуждается интерес к языку, желание овладеть письмом и чтением, совершенствуется связное (в том числе учебное) высказывание, расширяется словарный запас, проявляются возможности осознания своих затруднений и соответствующие попытки их преодоления.

Овладение письмом совершенствует мелкую моторику, пространственную ориентировку, способствует развитию произвольности и становлению навыков самоконтроля. При изучении учебного материала (звуко-буквенный и звуко-слоговой анализ слов, работа с предложением и текстом) у обучающихся с ЗПР развиваются процессы анализа, синтеза, сравнения, обобщения, происходит коррекция недостатков произвольной памяти и внимания. В ходе выполнения заданий на анализ звукового состава слова, синтез слов из звуков и слогов, подсчет количества слов в предложении, использование различных классификаций звуков и букв, объяснение значений слов совершенствуется мыслительная деятельность, создаются предпосылки становления логического (понятийного) мышления.

При усвоении учебного предмета «Русский язык» обучающиеся с ЗПР учатся ориентироваться в задании и производить его анализ, обдумывать и планировать

предстоящие действия, следить за правильностью выполнения задания, давать словесный отчет и оценку проделанной работе, что совершенствует систему произвольной регуляции деятельности.

Коррекционная направленность обучения предполагает увеличение количества заданий, направленных на развитие мелкой моторики обучающегося, точности и дифференцированности движений кисти и пальцев руки. Необходимо увеличение времени, отводимого на звуковой анализ слова, осознание звуко-буквенной и звуко-слоговой структуры слова как пропедевтика специфических ошибок письма. Трудности языкового анализа и синтеза требуют введения дополнительных упражнений на определение границ предложения, составление схемы предложения, работу с деформированным предложением и текстом. Успешное усвоение грамматических правил у детей с ЗПР предполагает использование алгоритмов для закрепления навыка. Освоение орфографических правил требует введения коррекционно-подготовительных упражнений. Работа над правилом осуществляется с опорой на алгоритм который визуализируется и многократно повторяется ребенком. Обедненность словаря у учащихся с ЗПР обуславливает необходимость проведения повседневной словарной работы по уточнению и расширению лексического значения слов, накопления устного речевого опыта.

Учитель начальных классов должен поддерживать тесную связь с учителем-логопедом, осуществляющим профилактику таких расстройств письменной речи как дисграфия и дизорфография. Уточнение артикуляции звуков, дифференциация сходных фонем, работа над слоговой структурой слова, которая обязательно проводится на уроках по предмету «Русский язык» и «Литературное чтение», способствует улучшению качества устной речи обучающегося с ЗПР.

В федеральной рабочей программе определяются цели изучения учебного предмета «Русский язык» на уровне начального общего образования, планируемые результаты освоения обучающимися предмета «Русский язык»: личностные, метапредметные, предметные. Личностные и метапредметные результаты представлены с учётом методических традиций и особенностей преподавания русского языка на уровне начального общего образования, а также учитывают особые образовательные потребности обучающихся с ЗПР. Предметные планируемые результаты освоения программы даны для каждого года изучения предмета «Русский язык».

Программа устанавливает распределение учебного материала по классам, основанного на логике развития предметного содержания и учёте психологических и возрастных особенностей обучающихся с ЗПР, а также объём учебных часов для изучения разделов и тем курса. При этом для обеспечения возможности реализации принципов дифференциации и индивидуализации с целью учёта образовательных потребностей и интересов обучающихся с ЗПР количество учебных часов может быть скорректировано.

Федеральная рабочая программа учебного предмета предоставляет возможности для реализации различных методических подходов к преподаванию учебного предмета «Русский язык» при условии сохранения обязательной части его содержания.

Содержание рабочей программы составлено таким образом, что достижение обучающимися с ЗПР как личностных, так и метапредметных результатов обеспечивает преемственность и перспективность в освоении областей знаний, которые отражают ведущие идеи изучения учебного предмета «Русский язык» на уровне основного общего образования и подчёркивают пропедевтическое значение уровня начального общего образования, формирование готовности обучающегося с ЗПР к дальнейшему обучению.

Общее число часов, отведённых на изучение курса «Русский язык» – 840 (5 часов в неделю в каждом классе): в 1 классе и 1 дополнительном классах по 165 ч, во 2–4 классах – по 170 ч.

## **СОДЕРЖАНИЕ ОБУЧЕНИЯ**

### **1 КЛАСС**

#### **Обучение грамоте**

### ***Развитие речи***

Составление небольших рассказов повествовательного характера по серии сюжетных картинок, на основе собственных игр, занятий. Знакомство с речевыми шаблонами для использования в ситуации общения и при ведении диалога. Участие в диалоге.

Понимание текста при его прослушивании и/или при самостоятельном чтении вслух. Понимание вопроса к тексту, построение ответа по предложенному речевому шаблону.

### ***Слово и предложение***

Предложение. Заглавная буква и точка - границы предложения. Определение количества слов в предложении. Схема предложения. Различение слова и предложения. Работа с предложением: выделение слов, изменение их порядка.

Восприятие слова как объекта изучения, материала для анализа. Наблюдение над значением слова. Выявление слов, значение которых требует уточнения.

### ***Фонетика***

Звуки речи. Единство звукового состава слова и его значения. Установление последовательности звуков в слове и определение количества звуков. Сопоставление слов, различающихся одним или несколькими звуками. Звуковой анализ слова, работа со звуковыми схемами моделями: соотнесение произнесения слова с предложенной звуковой схемой, построение схемы звукового состава слова, подбор слов, соответствующих заданной схеме. Различение гласных и согласных звуков, гласных ударных и безударных, согласных твёрдых и мягких, звонких и глухих. Определение места ударения. Слог как минимальная произносительная единица. Количество слогов в слове. Ударный слог.

### ***Графика***

Различение звука и буквы: буква как знак звука. Слоговой принцип русской графики. Буквы гласных как показатель твёрдости – мягкости согласных звуков. Функции букв е, ё, ю, я. Мягкий знак как показатель мягкости предшествующего согласного звука в конце слова. Наблюдение за последовательностью букв в русском алфавите.

### ***Чтение***

Слоговое чтение (ориентация на букву, обозначающую гласный звук). Плавное слоговое чтение и чтение целыми словами со скоростью, соответствующей индивидуальному темпу. Осознанное чтение слов, словосочетаний, предложений. Чтение с интонациями и паузами в соответствии со знаками препинания. Выразительное чтение на материале небольших прозаических текстов и стихотворений.

Орфографическое чтение (проговаривание) как средство самоконтроля при письме под диктовку и при списывании.

### ***Письмо***

Ориентация на пространстве листа в тетради и на пространстве классной доски. Гигиенические требования, которые необходимо соблюдать во время письма.

Начертание письменных прописных и строчных букв. Письмо разборчивым, аккуратным почерком. Понимание функции небуквенных графических средств: пробела между словами, знака переноса. Письмо под диктовку слов (без стечения согласных) и предложений (не более четырех слов), написание которых не расходится с их произношением. Приёмы и последовательность правильного списывания текста (не более пяти предложений).

### ***Орфография и пунктуация***

Правила правописания и их применение: отдельное написание слов; обозначение гласных после шипящих в сочетаниях жи, ши (в положении под ударением), ча, ща, чу, шу; прописная буква в начале предложения, в именах собственных (именах людей, кличках животных); *перенос по слогам слов без стечения согласных*<sup>2</sup>; знаки препинания в конце

---

<sup>2</sup> Здесь и далее курсивом обозначены темы, изучение которых проводится в ознакомительном плане. Педагог самостоятельно определяет объем изучаемого материала.

предложения.

## **УНИВЕРСАЛЬНЫЕ УЧЕБНЫЕ ДЕЙСТВИЯ (ПРОПЕДЕВТИЧЕСКИЙ УРОВЕНЬ)**

Изучение содержания учебного предмета «Русский язык» («Обучение грамоте») в 1 классе способствует на пропедевтическом уровне работе над рядом метапредметных результатов.

### **Познавательные универсальные учебные действия:**

#### ***Базовые логические действия:***

проводить анализ звукового состава слова: определять количество звуков в слове, их последовательность и место звука в слове;

сравнивать звуки в соответствии с учебной задачей: определять отличительные особенности гласных и согласных звуков; твёрдых и мягких согласных звуков (с использованием наглядной опоры);

сравнивать звуковой и буквенный состав слова в соответствии с учебной задачей: определять совпадение и расхождение в звуковом и буквенном составе слов с направляющей помощью учителя;

характеризовать звуки по заданным признакам по смысловой наглядной опоре; приводить примеры гласных звуков; твёрдых согласных, мягких согласных, звонких согласных, глухих согласных звуков; слов с заданным звуком;

анализировать предложение, определять количество слов в предложении; определять количество предложений в простом тексте.

#### ***Базовые исследовательские действия:***

проводить изменения звуковой модели по предложенному учителем алгоритму и с помощью педагога, подбирать слова к модели из 2-3 предложенных вариантов;

формулировать выводы о соответствии звукового и буквенного состава слова (после совместного анализа).

#### ***Работа с информацией:***

работать по алгоритму, удерживать последовательность действий, соблюдать ход выполнения работы;

анализировать графическую информацию модели звукового состава слова;

самостоятельно создавать модели звукового состава слова (на материале простых слов).

### **Коммуникативные универсальные учебные действия**

#### ***Общение:***

воспринимать суждения, выражать эмоции в соответствии с целями и условиями общения в знакомой среде;

проявлять уважительное отношение к собеседнику, соблюдать в процессе общения нормы речевого этикета;

соблюдать правила ведения диалога;

воспринимать разные точки зрения;

в процессе учебного диалога отвечать на вопросы по изученному материалу;

строить устное речевое высказывание об обозначении звуков буквами, о звуковом и буквенном составе слова;

давать словесный отчет о выполненном учебном действии (с направляющей помощью учителя).

### **Регулятивные универсальные учебные действия**

#### ***Самоорганизация:***

соблюдать правила учебного поведения;

понимать смысл предъявляемых учебных задач (проанализировать, написать и т.п.);

планировать свои действия в соответствии с поставленной задачей и условием ее реализации (например, подбор слов к схеме, предполагающей стечение согласных);



различать способы и результат действия (записывать слово печатными или письменными буквами);

соблюдать последовательность учебных операций при проведении звукового анализа слова по алгоритму;

удерживать учебную задачу при проведении звукового анализа, при обозначении звуков буквами, при списывании текста, при письме под диктовку.

***Самоконтроль:***

вносить необходимые коррективы в действия на основе их оценки и учета характера сделанных ошибок;

осуществлять пошаговый и итоговый контроль результатов под руководством учителя и самостоятельно;

оценивать правильность написания букв, соединений букв.

***Совместная деятельность:***

принимать общую задачу совместной деятельности, распределять роли, включаться в совместную работу и ответственно выполнять свою часть работы;

использовать формулы речевого этикета во взаимодействии с соучениками и учителем;

принимать участие в простых формах совместной деятельности (работа в паре, малой группе).

## **1 ДОПОЛНИТЕЛЬНЫЙ КЛАСС**

***Общие сведения о языке***

Язык как основное средство человеческого общения. Цели и ситуации общения.

***Фонетика***

Звуки речи. Гласные и согласные звуки, их различение. Ударение в слове. Гласные ударные и безударные. Йотированные гласные [й'а], [й'о], [й'у], [й'э]. Твёрдые и мягкие согласные звуки, их различение. Звонкие и глухие согласные звуки, их различение. Дифференциация парных звонких и глухих согласных. Согласный звук [й'] и гласный звук [и]. Шипящие [ж], [ш], [ч'], [щ']. Звуковой анализ слова, работа со звуковыми схемами: со звуками в сильных позициях, с расхождением в произношении и правописании по звонкости глухости, в позиции безударного гласного; схема слов с йотированными гласными, в схеме слов с мягким знаком, показателем мягкости согласного. Характеристика звука по изученным признакам.

Слог. Количество слогов в слове. Ударный слог. Деление слов на слоги (простые случаи, без стечения согласных).

***Графика***

Звук и буква. Различение звуков и букв. Обозначение на письме твёрдости согласных звуков буквами а, о, у, ы, э; слова с буквой э. Обозначение на письме мягкости согласных звуков буквами е, ё, ю, я, и. Функции букв е, ё, ю, я. Установление соотношения звукового и буквенного состава слова в словах типа юла, маяк.

Мягкий знак как показатель мягкости предшествующего согласного звука в конце слова.

Установление соотношения звукового и буквенного состава слова в словах типа стол, конь.

Установление расхождения в произношении и правописании звонких и глухих парных согласных.

Небуквенные графические средства: пробел между словами, знак переноса.

Знакомство с русским алфавитом как последовательностью букв. Правильное название букв. Использование алфавита при работе со словарями, для упорядочения списка слов.

***Орфоэпия***

Произношение звуков и сочетаний звуков, ударение в словах в соответствии с

нормами современного русского литературного языка (на ограниченном перечне слов, отрабатываемом в учебнике).

### ***Лексика***

Слово как единица языка (ознакомление).

Слово как название предмета, признака предмета, действия предмета (ознакомление).

Выявление слов, значение которых требует уточнения.

Представление об однозначных и многозначных словах (без называния терминов).

Наблюдение за использованием в речи синонимов и антонимов (без называния терминов).

### ***Синтаксис***

Предложение как единица языка (ознакомление). Интонационное окрашивание предложения. Знаки препинания в конце предложения.

Слово, предложение (наблюдение над сходством и различием). Подбор предложений к заданной схеме.

*Установление связи слов в предложении при помощи смысловых вопросов.*

Восстановление деформированных предложений. Составление предложений из набора форм слов.

### ***Орфография и пунктуация***

Правила правописания и их применение:

раздельное написание слов в предложении;

прописная буква в начале предложения и в именах собственных: в именах и фамилиях людей, кличках животных;

перенос слов (без учёта морфемного членения слова);

гласные после шипящих в сочетаниях жи, ши (в положении под ударением), ча, ща, чу, щу;

сочетания чк, чн;

наблюдение за словами с проверяемыми безударными гласными (на материале простых слов);

слова с непроверяемыми гласными и согласными (перечень слов в орфографическом словаре учебника);

наблюдение за словами с парными звонкими и глухими согласными (на материале простых слов);

знаки препинания в конце предложения: точка, вопросительный и восклицательный знаки. Алгоритм списывания текста.

### ***Развитие речи***

Речь как основная форма общения между людьми. Текст как единица речи (ознакомление).

Ситуация общения: цель общения, с кем и где происходит общение. Ситуации устного общения (чтение диалогов по ролям, просмотр видеоматериалов, прослушивание аудиозаписи).

Нормы речевого этикета в ситуациях учебного и бытового общения (приветствие, прощание, извинение, благодарность, обращение с просьбой).

Составление небольших рассказов повествовательного характера по сюжетной картинке, по серии сюжетных картинок, на основе наблюдения.

Пересказ коротких текстов по предложенному алгоритму.

## **УНИВЕРСАЛЬНЫЕ УЧЕБНЫЕ ДЕЙСТВИЯ (ПРОПЕДЕВТИЧЕСКИЙ УРОВЕНЬ)**

Изучение содержания учебного предмета «Русский язык» («Обучение грамоте») в **1 дополнительном классе** способствует на пропедевтическом уровне работе над рядом метапредметных результатов.

**Познавательные универсальные учебные действия:**

**Базовые логические действия:**

проводить анализ звукового состава слова: определять количество звуков в слове, их последовательность и место звука в слове;

сравнивать звуки в соответствии с учебной задачей: определять отличительные особенности гласных и согласных звуков; твёрдых и мягких согласных звуков (при необходимости используя наглядную опору);

сравнивать звуковой и буквенный состав слова в соответствии с учебной задачей: определять совпадение и расхождение в звуковом и буквенном составе слов с направляющей помощью учителя;

*устанавливать основания для сравнения звукового состава слов: выделять признаки сходства и различия с направляющей помощью учителя;*

характеризовать звуки по заданным признакам; приводить примеры гласных звуков; твёрдых согласных, мягких согласных, звонких согласных, глухих согласных звуков; слов с заданным звуком (при необходимости используя наглядную опору)

различать слова с близким и противоположным значением;

обобщать (самостоятельно выделять признаки сходства слов, обозначающих предметы, действия, признаки);

проводить обобщение групп слов по одному родовому понятию.

#### ***Базовые исследовательские действия:***

проводить изменения звуковой схемы по предложенному учителем алгоритму и с помощью педагога, подбирать слова к схеме из 2-3 предложенных вариантов;

формулировать выводы о соответствии звукового и буквенного состава слова;

использовать алфавит для самостоятельного упорядочивания списка слов (при необходимости используя наглядную опору).

#### ***Работа с информацией:***

выбирать источник получения информации: уточнять написание слова по орфографическому словарю учебника; место ударения в слове по перечню слов, обрабатываемых в учебнике;

анализировать графическую информацию модели звукового состава слова;

самостоятельно создавать модели звукового состава слова;

кодировать и перекодировать информацию (заменять звук буквой, графическим символом и пр.).

#### **Коммуникативные универсальные учебные действия**

##### ***Общение:***

воспринимать суждения, выражать эмоции в соответствии с целями и условиями общения в знакомой среде;

проявлять уважительное отношение к собеседнику, соблюдать в процессе общения нормы речевого этикета;

соблюдать правила ведения диалога;

воспринимать разные точки зрения;

в процессе учебного диалога отвечать на вопросы по изученному материалу;

строить устное речевое высказывание об обозначении звуков буквами, о звуковом и буквенном составе слова;

слушать внимательно и адекватно реагировать на обращенную речь, получать и уточнять информацию от собеседника;

отвечать на вопросы учителя, адекватно реагировать на его одобрение и порицание, критику со стороны одноклассников;

выражать свои намерения, просьбы, пожелания, благодарность.

##### **Регулятивные универсальные учебные действия**

##### ***Самоорганизация:***

соблюдать правила учебного поведения;

организовать себя на рабочем месте (правильная посадка при письме, удержание ручки, расположение тетради и т.п.);

понимать смысл предъявляемых учебных задач (проанализировать, написать и т.п.);

планировать свои действия в соответствии с поставленной задачей и условием ее реализации (например, подбор слов к схеме, предполагающей стечение согласных);

различать способы и результат действия (записывать слово печатными или письменными буквами);

удерживать учебную задачу при проведении звукового анализа, при обозначении звуков буквами, при списывании текста, при письме под диктовку.

**Самоконтроль:**

вносить необходимые коррективы в действия на основе их оценки и учета характера сделанных ошибок;

осуществлять пошаговый и итоговый контроль результатов под руководством учителя и самостоятельно;

оценивать правильность написания букв, соединений букв, слов, предложений с опорой на образец.

**Совместная деятельность:**

принимать общую задачу совместной деятельности,

распределять роли, включаться в совместную работу и ответственно выполнять свою часть работы;

использовать формулы речевого этикета во взаимодействии с учениками и учителем;

принимать участие в простых формах совместной деятельности (работа в паре, малой группе).

**2 КЛАСС**

**Общие сведения о языке**

Язык как основное средство человеческого общения и явление национальной культуры. Первоначальные представления о многообразии языкового пространства России и мира. Методы познания языка: наблюдение, анализ.

**Фонетика и графика**

Смыслоразличительная функция звуков; различение звуков и букв; различение ударных и безударных гласных звуков, согласного звука [й'] и гласного звука [и], твёрдых и мягких согласных звуков, звонких и глухих согласных звуков; шипящие согласные звуки [ж], [ш], [ч'], [щ']; обозначение на письме твёрдости и мягкости согласных звуков, функции букв е, ё, ю, я (повторение изученного в 1 классе).

Парные и непарные по твёрдости – мягкости согласные звуки.

Парные и непарные по звонкости – глухости согласные звуки.

Качественная характеристика звука: гласный – согласный; гласный ударный – безударный; согласный твёрдый – мягкий, парный – непарный; согласный звонкий – глухой, парный – непарный.

Функции ь: показатель мягкости предшествующего согласного в конце и в середине слова; разделительный. Использование на письме разделительных ь и ы. Установление соотношения звукового и буквенного состава слова.

Соотношение звукового и буквенного состава в словах с буквами е, ё, ю, я (в начале слова и после гласных).

Деление слов на слоги (в том числе при стечении согласных).

Алфавит: правильное название букв, знание их последовательности, различение звука и буквы (буква, как знак звука).

Использование знания алфавита при работе со словарями: умение найти слово в школьном орфографическом словаре по первой букве, умение расположить слова в алфавитном порядке.

Овладение позиционным способом обозначения звуков буквами (сильная и слабая позиция, наблюдение за словами, требующими проверки).

Небуквенные графические средства: пробел между словами, знак переноса, абзац (красная строка), пунктуационные знаки (в пределах изученного).

### **Орфоэпия**

Произношение звуков и сочетаний звуков, ударение в словах в соответствии с нормами современного русского литературного языка (на ограниченном перечне слов, отрабатываемом в учебнике). Использование отработанного перечня слов (орфоэпического словаря учебника) для решения практических задач.

### **Лексика**

Слово как единство звучания и значения. Лексическое значение слова (общее представление). Выявление слов, значение которых требует уточнения. Определение значения слова по тексту или уточнение значения с помощью толкового словаря.

Однозначные и многозначные слова (со знакомством с терминами), прямое и переносное значение слова (простые случаи, наблюдение).

Наблюдение за использованием в речи синонимов, антонимов (с использованием терминов).

### **Состав слова (морфемика)**

Корень как обязательная часть слова. Однокоренные (родственные) слова. Признаки однокоренных (родственных) слов. Различение однокоренных слов и синонимов, однокоренных слов и слов с омонимичными корнями. Выделение в словах корня (простые случаи).

Окончание как изменяемая часть слова. Изменение формы слова с помощью окончания. Различение изменяемых и неизменяемых слов.

Суффикс как часть слова (наблюдение). Приставка как часть слова (наблюдение).

### **Морфология**

Имя существительное (ознакомление): общее значение, вопросы («кто?», «что?»), употребление в речи. Изменение имен существительных по числам.

Глагол (ознакомление): общее значение, вопросы («что делать?», «что сделать?» и др.), употребление в речи.

Имя прилагательное (ознакомление): общее значение, вопросы («какой?», «какая?», «какое?», «какие?»), употребление в речи. Изменение имен прилагательных по числам.

Предлог. *Отличие предлогов от приставок.* Наиболее распространённые предлоги: в, на, из, без, над, до, у, о, об и др.

### **Синтаксис**

Порядок слов в предложении; связь слов в предложении (повторение).

Предложение как единица языка. Предложение и слово. Отличие предложения от слова. Наблюдение за выделением в устной речи одного из слов предложения (логическое ударение).

Виды предложений по цели высказывания: повествовательные, вопросительные, побудительные предложения (простые случаи).

Виды предложений по эмоциональной окраске (по интонации): восклицательные и невосклицательные предложения (простые случаи).

### **Орфография и пунктуация**

Прописная буква в начале предложения и в именах собственных (имена, фамилии, клички животных); знаки препинания в конце предложения; перенос слов со строки на строку (без учёта морфемного членения слова); гласные после шипящих в сочетаниях жи, ши (в положении под ударением), ча, ща, чу, шу; сочетания чк, чн (повторение правил правописания, изученных в 1 дополнительном классе).

Орфографическая зоркость как осознание места возможного возникновения орфографической ошибки. Понятие орфограммы. Различные способы решения орфографической задачи в зависимости от места орфограммы в слове. Использование орфографического словаря учебника для определения (уточнения) написания слова. Контроль и самоконтроль при проверке собственных и предложенных текстов.

Правила правописания и их применение:  
разделительный мягкий знак;  
сочетания чт, щн, нч;  
проверяемые безударные гласные в корне слова;  
парные звонкие и глухие согласные в корне слова;  
непроверяемые гласные и согласные (перечень слов в орфографическом словаре учебника);

прописная буква в именах собственных: имена, фамилии, отчества людей, клички животных, географические названия;

раздельное написание предлогов с именами существительными.

### ***Развитие речи***

Выбор языковых средств в соответствии с целями и условиями устного общения для эффективного решения коммуникативной задачи (для ответа на заданный вопрос, для выражения собственного мнения). Умение вести разговор (начать, поддержать, закончить разговор, привлечь внимание и др.). Практическое овладение диалогической формой речи. Соблюдение норм речевого этикета и орфоэпических норм в ситуациях учебного и бытового общения. Умение договариваться и приходить к общему решению в совместной деятельности при проведении парной и групповой работы.

Составление устного рассказа по репродукции картины (после совместного анализа). Составление рассказа повествовательного характера по сюжетным картинкам и/или по готовому план-вопросу.

Текст. Признаки текста: смысловое единство предложений в тексте; последовательность предложений в тексте; выражение в тексте законченной мысли. Тема текста. Основная мысль. Заглавие текста. Подбор заголовков к предложенным текстам. Абзац. Последовательность частей текста (абзацев). Работа с деформированным текстом.

Типы текстов: описание, повествование, рассуждение, их особенности (первичное ознакомление).

Поздравление и поздравительная открытка.

Понимание текста: развитие умения находить заданную информацию, содержащуюся в тексте, *формулировать простые выводы на основе информации, содержащейся в тексте*. Выразительное чтение текста вслух с соблюдением правильной интонации.

Построение и запись грамматически правильно оформленного ответа на вопрос. Подробное изложение повествовательного текста объёмом 25-35 слов с опорой на вопросы.

### **УНИВЕРСАЛЬНЫЕ УЧЕБНЫЕ ДЕЙСТВИЯ (ПРОПЕДЕВТИЧЕСКИЙ УРОВЕНЬ)**

Изучение содержания учебного предмета «Русский язык» во **2 классе** способствует на пропедевтическом уровне работе над рядом метапредметных результатов.

#### **Познавательные универсальные учебные действия**

##### ***Базовые логические действия:***

сравнивать однокоренные (родственные) слова и синонимы; однокоренные (родственные) слова и слова с омонимичными корнями: называть признаки сходства и различия (при необходимости с направляющей помощью учителя);

сравнивать значение однокоренных (родственных) слов: указывать сходства и различия лексического значения (при необходимости с направляющей помощью учителя);

*сравнивать буквенную оболочку однокоренных (родственных) слов: выявлять случаи чередования;*

устанавливать основания для сравнения слов: на какой вопрос отвечают, что обозначают;

характеризовать звуки по заданным параметрам (с опорой на алгоритм);

определять признак, по которому проведена классификация звуков, букв, слов,

предложений;

обобщать слова по существенному признаку, выделяя лишнее слово из предложенных.

ориентироваться в изученных понятиях (корень, окончание, текст); соотносить понятие с его определением.

устанавливать причинно-следственные связи в изучаемом круге языковых явлений (сколько в слове гласных, столько и слогов).

***Базовые исследовательские действия:***

проводить по предложенному образцу наблюдение за языковыми единицами (слово, предложение, текст);

формулировать выводы и предлагать доказательства того, что слова являются/не являются однокоренными (родственными) (по предложенному алгоритму).

***Работа с информацией:***

выбирать источник получения информации: нужный словарь учебника для получения информации;

устанавливать с помощью словаря значения многозначных слов;

согласно заданному алгоритму находить в предложенном источнике информацию, представленную в явном виде;

анализировать текстовую, графическую и звуковую информацию в соответствии с учебной задачей; «читать» информацию, представленную в схеме, таблице; понимать и использовать знаки, символы, схемы, используемые на уроках русского языка;

с помощью учителя на уроках русского языка создавать схемы, таблицы для представления информации.

***Коммуникативные универсальные учебные действия***

***Общение:***

воспринимать и формулировать суждения о языковых единицах;

проявлять уважительное отношение к собеседнику, соблюдать правила ведения диалога;

использовать формулы речевого этикета во взаимодействии с учениками и учителем;

признавать возможность существования разных точек зрения в процессе анализа результатов наблюдения за языковыми единицами;

корректно и аргументированно высказывать своё мнение о результатах наблюдения за языковыми единицами;

строить устное диалогическое высказывание;

строить устное монологическое высказывание на определённую тему, на основе наблюдения с соблюдением орфоэпических норм, правильной интонации;

устно формулировать простые выводы на основе прочитанного или услышанного текста;

слушать внимательно и адекватно реагировать на обращенную речь, получать и уточнять информацию от собеседника;

отвечать на вопросы учителя, адекватно реагировать на его одобрение и порицание, критику со стороны одноклассников;

выражать свои намерения, просьбы, пожелания, благодарность.

***Регулятивные универсальные учебные действия***

***Самоорганизация:***

соблюдать правила учебного поведения;

понимать смысл предъявляемых учебных задач (проанализировать, написать и т.п.);

планировать с помощью учителя действия по решению орфографической задачи;

соблюдать и удерживать предложенный алгоритм при работе с правилом, при выполнении задания;

выстраивать последовательность выбранных действий.

### ***Самоконтроль:***

устанавливать с помощью учителя причины успеха/неудач при выполнении заданий по русскому языку;

корректировать с помощью учителя свои учебные действия для преодоления ошибок при выделении в слове корня и окончания, при списывании текстов и записи под диктовку; вносить необходимые коррективы в действия на основе их оценки и учета характера сделанных ошибок (с помощью учителя);

осуществлять пошаговый и итоговый контроль результатов под руководством учителя и самостоятельно.

### ***Совместная деятельность:***

принимать участие в разнообразных формах совместной деятельности (работа в паре, малой группе);

распределять роли, договариваться, корректно делать замечания и высказывать пожелания участникам совместной работы, спокойно принимать замечания в свой адрес, мирно решать конфликты (с помощью учителя);

ответственно выполнять свою часть работы;

оценивать свой вклад в общий результат.

## **3 КЛАСС**

### ***Сведения о русском языке***

Русский язык как государственный язык Российской Федерации. Методы познания языка: наблюдение, анализ, *лингвистический эксперимент*.

### ***Фонетика и графика***

Звуки русского языка: гласный/согласный, гласный ударный/безударный, согласный твёрдый/мягкий, парный/непарный, согласный глухой/звонкий, парный/непарный; функции разделительных мягкого и твёрдого знаков, условия использования на письме разделительных мягкого и твёрдого знаков (повторение изученного).

Соотношение звукового и буквенного состава в словах с раз- делительными ь и ъ, в словах с произносимыми согласными. Использование алфавита при работе со словарями, справочниками, каталогами.

### ***Орфоэпия***

Нормы произношения звуков и сочетаний звуков; ударение в словах в соответствии с нормами современного русского литературного языка (на

Ограниченном перечне слов, отрабатываемом в учебнике)

Использование орфоэпического словаря для решения практических задач.

### ***Лексика***

Повторение: лексическое значение слова.

Прямое и переносное значение слова (ознакомление). Устаревшие слова (ознакомление).

### ***Состав слова (морфемика)***

Корень как обязательная часть слова; однокоренные (родственные) слова; признаки однокоренных (родственных) слов; различение однокоренных слов и синонимов, однокоренных слов и слов с омонимичными корнями; выделение в словах корня (простые случаи); окончание как изменяемая часть слова (повторение изученного).

Однокоренные слова и формы одного и того же слова. Корень, приставка, суффикс – значимые части слова. Нулевое окончание (ознакомление). Выделение в словах с однозначно выделяемыми морфемами окончания, корня, приставки, суффикса.

### ***Морфология***

Части речи.

Имя существительное: общее значение, вопросы, употребление в речи. Имена существительные единственного и множественного числа. Имена существительные мужского, женского и среднего рода. Падеж имён существительных. Определение падежа, в котором употреблено имя существительное. Изменение имён существительных по



падежам и числам (склонение). Имена существительные 1, 2, 3-го склонения. Имена существительные одушевлённые и неодушевлённые.

Имя прилагательное: общее значение, вопросы, употребление в речи. Зависимость формы имени прилагательного от формы имени существительного. Изменение имён прилагательных по родам, числам и падежам (кроме имён прилагательных на -ий, -ов, -ин). Склонение имён прилагательных.

Местоимение (общее представление). Личные местоимения, их употребление в речи. Использование личных местоимений для устранения неоправданных повторов в тексте.

Глагол: общее значение, вопросы, употребление в речи. Неопределённая форма глагола. Настоящее, будущее, прошедшее время глаголов. Изменение глаголов по временам, числам. Род глаголов в прошедшем времени.

Частица не, её значение.

### ***Синтаксис***

Предложение. Установление при помощи смысловых (синтаксических) вопросов связи между словами в предложении. Словосочетание. Главные члены предложения – подлежащее и сказуемое. Второстепенные члены предложения (без деления на виды). Предложения распространённые и нераспространённые.

*Наблюдение за однородными членами предложения с союзами и, а, но и без союзов.*

### ***Орфография и пунктуация***

Орфографическая зоркость как осознание места возможного возникновения орфографической ошибки, различные способы решения орфографической задачи в зависимости от места орфограммы в слове; контроль и самоконтроль при проверке собственных и предложенных текстов (повторение и применение на новом орфографическом материале).

Использование орфографического словаря для определения (уточнения) написания слова.

Правила правописания и их применение:

разделительный твёрдый знак;

непроизносимые согласные в корне слова;

мягкий знак после шипящих на конце имён существительных;

безударные гласные в падежных окончаниях имён существительных (на уровне наблюдения);

безударные гласные в падежных окончаниях имён прилагательных (на уровне наблюдения); раздельное написание предлогов с личными местоимениями;

непроверяемые гласные и согласные (перечень слов в орфографическом словаре учебника);

раздельное написание частицы не с глаголами.

### ***Развитие речи***

Нормы речевого этикета: устное и письменное приглашение, просьба, извинение, благодарность, отказ и др. Соблюдение норм речевого этикета и орфоэпических норм в ситуациях учебного и бытового общения. Речевые средства, помогающие формулировать и аргументировать собственное мнение в диалоге и дискуссии; договариваться и приходить к общему решению в совместной деятельности; контролировать (устно координировать) действия при проведении парной и групповой работы.

Особенности речевого этикета в условиях общения с людьми, плохо владеющими русским языком.

Повторение и продолжение работы с текстом, начатой во 2 классе: признаки текста, тема текста, основная мысль текста, заголовок, редактирование текстов с нарушенным порядком предложений и абзацев.

План текста. Составление плана текста, написание текста по заданному плану. Связь предложений в тексте с помощью личных местоимений, синонимов, союзов и, а, но. Ключевые слова в тексте.

Определение типов текстов (повествование, описание, рассуждение) *и создание собственных текстов заданного типа.*

Жанр письма, объявления.

Изложение текста по коллективно или составленному плану.

### **УНИВЕРСАЛЬНЫЕ УЧЕБНЫЕ ДЕЙСТВИЯ (ПРОПЕДЕВТИЧЕСКИЙ УРОВЕНЬ)**

Изучение содержания учебного предмета «Русский язык» в **3 классе** способствует работе над рядом метапредметных результатов.

#### **Познавательные универсальные учебные действия**

##### ***Базовые логические действия:***

сравнивать грамматические признаки разных частей речи: выделять общие и различные грамматические признаки;

сравнивать тему и основную мысль текста;

сравнивать типы текстов (повествование, описание, рассуждение): выделять особенности каждого типа текста;

сравнивать прямое и переносное значение слова;

группировать слова на основании того, какой частью речи они являются;

объединять имена существительные в группы по определённому грамматическому признаку (например, род или число), самостоятельно находить возможный признак группировки;

определять после совместного анализа существенный признак для классификации звуков, предложений;

ориентироваться в изученных понятиях (подлежащее, сказуемое, второстепенные члены предложения, часть речи, склонение) и соотносить понятие с его краткой характеристикой.

##### ***Базовые исследовательские действия:***

с помощью учителя формулировать цель изменения текста, планировать действия по изменению текста;

высказывать предположение в процессе наблюдения за языковым материалом;

с помощью учителя выполнять по предложенному плану проектное задание;

формулировать выводы об особенностях каждого из трёх типов текстов, подкреплять их доказательствами на основе результатов проведенного наблюдения;

выбирать наиболее подходящий для данной ситуации тип текста (на основе предложенных критериев).

работа с информацией:

выбирать источник получения информации при выполнении

текстовую, графическую, звуковую информацию в соответствии с учебной задачей;

с помощью учителя создавать схемы, таблицы для представления информации как результата наблюдения за языковыми единицами.

#### **Коммуникативные универсальные учебные действия**

##### ***Общение:***

строить речевое высказывание в соответствии с поставленной задачей;

создавать устные и письменные тексты (описание, рассуждение, повествование), адекватные ситуации общения;

готовить небольшие выступления о результатах групповой работы, наблюдения, выполненного, проектного задания;

создавать небольшие устные и письменные тексты, содержащие приглашение, просьбу, извинение, благодарность, отказ, с использованием норм речевого этикета.

#### **Регулятивные универсальные учебные действия**

##### ***Самоорганизация:***

понимать инструкцию, предложенную классу, удерживать инструкцию;

выслушивать не перебивая;

планировать действия по решению орфографической задачи; выстраивать последовательность выбранных действий;

придерживаться плана (на материале разных учебных заданий: написание текста, проверка безударного гласного в корне слова, синтаксический разбор предложения).

#### ***Самоконтроль:***

устанавливать причины успеха/неудач при выполнении заданий по русскому языку (не понял, забыл, не постарался, не успел);

оценивать результат действия;

сопоставлять результат с образцом;

корректировать с помощью учителя свои учебные действия для преодоления ошибок при выделении в слове корня и окончания, при определении части речи, члена предложения при списывании текстов и записи под диктовку.

#### **Совместная деятельность:**

выполнять совместные (в группах) проектные задания с опорой на предложенные образцы;

слушать мнение партнера по поводу решения учебной задачи;

при выполнении совместной деятельности справедливо распределять работу, договариваться, обсуждать процесс и результат совместной работы;

проявлять готовность выполнять разные роли: руководителя (лидера), подчиненного, проявлять самостоятельность, организованность, инициативность для достижения общего успеха деятельности.

### **4 КЛАСС**

#### ***Сведения о русском языке***

Русский язык как язык межнационального общения. Различные методы познания языка: наблюдение, анализ, лингвистический эксперимент, *мини-исследование*, проект.

#### ***Фонетика и графика***

Характеристика, сравнение, классификация звуков вне слова и в слове по заданным параметрам. Повторение пройденного: соотношение звукового и буквенного состав в словах с буквами Е, Ё, Ю, Я в позиции начала слова и после гласных, с разделительными **ь** и **ъ**, в словах с непроизносимыми согласными. Звуко-буквенный разбор слова (*по отработанному алгоритму*)

#### ***Орфоэпия***

Правильная интонация в процессе говорения и чтения. Нормы произношения звуков и сочетаний звуков; ударение в словах в соответствии с нормами современного русского литературного языка (на ограниченном перечне слов, обрабатываемом в учебнике).

Использование орфоэпических словарей русского языка при определении правильного произношения слов.

#### ***Лексика***

Повторение и продолжение работы: наблюдение за использованием в речи синонимов, антонимов, устаревших слов (простые случаи).

Наблюдение за использованием в речи фразеологизмов (простые случаи).

#### ***Состав слова (морфемика)***

Состав изменяемых слов, выделение в словах с однозначно выделяемыми морфемами окончания, корня, приставки, суффикса (повторение изученного).

Основа слова.

Состав неизменяемых слов (ознакомление).

Значение наиболее употребляемых суффиксов изученных частей речи (ознакомление).

Морфемный разбор слова (по предложенному в учебнике образцу).

#### ***Морфология***

Части речи самостоятельные и служебные.

Имя существительное. Склонение имён существительных (кроме существительных

на -мя, -ий, -ие, -ия; на -ья типа гостя, на -ье типа ожерелье во множественном числе; а также кроме собственных имён существительных на -ов, -ин, -ий); имена существительные 1, 2, 3-го склонения (повторение изученного). Несклоняемые имена существительные (ознакомление).

Имя прилагательное. Зависимость формы имени прилагательного от формы имени существительного (повторение). Склонение имён прилагательных во множественном числе.

Местоимение. Личные местоимения (повторение). Личные местоимения 1-го, 2-го и 3-го лица единственного и множественного числа; склонение личных местоимений.

Глагол. Изменение глаголов по лицам и числам в настоящем и будущем времени (спряжение). I и II спряжение глаголов. Способы определения I и II спряжения глаголов.

Наречие (общее представление). Значение, вопросы, употребление в речи.

Предлог. Отличие предлогов от приставок (повторение). Союз; союзы и, а, но в простых и сложных предложениях. Частица не, её значение (повторение).

Морфологический разбор слова (по предложенному образцу).

### ***Синтаксис***

Слово, сочетание слов (словосочетание) и предложение, осознание их сходства и различий; виды предложений по цели высказывания (повествовательные, вопросительные и побудительные); виды предложений по эмоциональной окраске (восклицательные и невосклицательные); связь между словами в словосочетании и предложении (при помощи смысловых вопросов); распространённые и нераспространённые предложения (повторение изученного).

Предложения с однородными членами: без союзов, с союзами а, но, с одиночным союзом и. Интонация перечисления в предложениях с однородными членами.

Простое и сложное предложение (ознакомление). Сложные предложения: сложносочинённые с союзами и, а, но; бессоюзные сложные предложения (без называния терминов).

Синтаксический разбор предложения (по предложенному образцу).

### ***Орфография и пунктуация***

Повторение правил правописания, изученных в 1, 2, 3 классах. Орфографическая зоркость как осознание места возможного возникновения орфографической ошибки; различные способы решения орфографической задачи в зависимости от места орфограммы в слове; контроль при проверке собственных и предложенных текстов (повторение и применение на новом орфографическом материале).

Использование орфографического словаря для определения (уточнения) написания слова.

Правила правописания и их применение:

безударные падежные окончания имён существительных (кроме существительных на -мя, -ий, -ие, -ия, на -ья типа гостя, на -ье типа ожерелье во множественном числе, а также кроме собственных имён существительных на -ов, -ин, -ий);

безударные падежные окончания имён прилагательных;

мягкий знак после шипящих на конце глаголов в форме 2-го лица единственного числа;

наличие или отсутствие мягкого знака в глаголах на

-ться и -тся;

безударные личные окончания глаголов;

знаки препинания в предложениях с однородными членами, соединёнными союзами и, а, но и без союзов.

Знаки препинания в сложном предложении, состоящем из двух простых (наблюдение).

Знаки препинания в предложении с прямой речью после слов автора (наблюдение).

### ***Развитие речи***

Повторение и продолжение работы, начатой в предыдущих классах: ситуации устного и письменного общения (письмо, поздравительная открытка, объявление и др.); диалог; монолог; отражение темы текста или основной мысли в заголовке.

Корректирование текстов после совместного анализа (заданных и *собственных*) с учётом точности, правильности, богатства и выразительности письменной речи.

Изложение (подробный устный и письменный пересказ текста; выборочный устный пересказ текста).

Сочинение с опорой на ключевые слова, вопросы, подробный план.

### **УНИВЕРСАЛЬНЫЕ УЧЕБНЫЕ ДЕЙСТВИЯ (ПРОПЕДЕВТИЧЕСКИЙ УРОВЕНЬ)**

Изучение содержания учебного предмета «Русский язык» в 4 классе способствует работе над рядом метапредметных результатов.

#### **Познавательные универсальные учебные действия**

##### ***Базовые логические действия:***

устанавливать основания для сравнения слов, относящихся к разным частям речи; устанавливать основания для сравнения слов, относящихся к одной части речи, отличающихся грамматическими признаками;

группировать слова на основании того, какой частью речи они являются;

объединять глаголы в группы по определённому признаку (например, время, спряжение);

объединять имена прилагательные в группы по определённому признаку (например, род или число), самостоятельно находить возможный признак группировки.

объединять предложения по определённому признаку, самостоятельно устанавливать этот признак;

классифицировать предложенные языковые единицы;

устно характеризовать языковые единицы по заданным признакам;

ориентироваться в изученных понятиях (склонение, спряжение, неопределённая форма, однородные члены предложения, сложное предложение) и соотносить понятие с его краткой характеристикой.

##### ***Базовые исследовательские действия:***

сравнивать несколько вариантов выполнения заданий по русскому языку, выбирать наиболее целесообразный (на основе предложенных критериев);

проводить по предложенному алгоритму различные виды анализа (звуко-буквенный, морфемный, морфологический, синтаксический);

с помощью учителя формулировать выводы и подкреплять их доказательствами на основе результатов проведённого наблюдения за языковым материалом (классификации, сравнения, мини-исследования);

выявлять недостаток информации для решения учебной (практической) задачи на основе предложенного алгоритма;

прогнозировать возможное развитие речевой ситуации.

##### ***Работа с информацией:***

выбирать источник получения информации, работать со словарями, справочниками в поисках информации, необходимой для решения учебно-практической задачи; находить дополнительную информацию, используя справочники и словари;

распознавать достоверную и недостоверную информацию о языковых единицах самостоятельно или на основании предложенного учителем способа её проверки;

соблюдать элементарные правила информационной безопасности при поиске для выполнения заданий по русскому языку информации в информационно-телекоммуникационной сети «Интернет»;

с помощью учителя создавать схемы, таблицы для представления информации

#### **Коммуникативные универсальные учебные действия**

##### ***Общение:***

воспринимать и формулировать суждения, выбирать адекватные языковые средства для выражения эмоций в соответствии с целями и условиями общения в знакомой среде;  
задавать вопросы, необходимые для организации собственной деятельности;  
применять приобретенные коммуникативные умения в практике свободного общения;

строить устное высказывание при обосновании правильности написания, при обобщении результатов наблюдения за орфографическим материалом;

создавать устные и письменные тексты (описание, рассуждение, повествование), определяя необходимый в данной речевой ситуации тип текста;

*готовить небольшие публичные выступления;*

*подбирать иллюстративный материал (рисунки, фото, плакаты) к тексту выступления.*

#### **Регулятивные универсальные учебные действия:**

##### ***Самоорганизация:***

понимать инструкцию, предложенную классу, удерживать инструкцию;

учитывать выделенные учителем ориентиры действия в новом учебном материале (в сотрудничестве с учителем, одноклассниками).

придерживаться инструкций, плана, алгоритма (на материале разных учебных заданий: написание текста, проверка безударного гласного в корне слова, синтаксический разбор предложения).

самостоятельно планировать действия по решению учебной задачи для получения результата;

выстраивать последовательность выбранных действий;

*предвидеть трудности и возможные ошибки.*

##### ***Самоконтроль:***

оценивать свой результат действия;

сопоставлять результат с образцом;

контролировать процесс и результат выполнения задания, корректировать учебные действия для преодоления ошибок;

находить ошибки в своей и чужих работах, устанавливать их причины (не понял, забыл, не постарался, не успел);

оценивать по предложенным критериям общий результат деятельности и свой вклад в неё;

адекватно принимать оценку своей работы;

понимать причины успеха-неуспеха учебной деятельности и способности конструктивно действовать даже в ситуациях неуспеха.

##### ***Совместная деятельность:***

принимать цель совместной деятельности, коллективно строить действия по её достижению: распределять роли, договариваться, обсуждать процесс и результат совместной работы;

слушать мнение партнера по поводу решения учебной задачи;

проявлять готовность руководить, выполнять поручения, подчиняться;

ответственно выполнять свою часть работы;

оценивать свой вклад в общий результат;

выполнять совместные проектные задания с опорой на предложенные образцы, планы, идеи.

#### **ПЛАНИРУЕМЫЕ РЕЗУЛЬТАТЫ ОСВОЕНИЯ ПРОГРАММЫ УЧЕБНОГО ПРЕДМЕТА «РУССКИЙ ЯЗЫК» НА УРОВНЕ НАЧАЛЬНОГО ОБЩЕГО ОБРАЗОВАНИЯ** **ЛИЧНОСТНЫЕ РЕЗУЛЬТАТЫ**

В результате изучения предмета «Русский язык» на уровне начального общего образования у обучающегося будут сформированы следующие личностные результаты.

### **Гражданско-патриотического воспитания:**

становление ценностного отношения к своей Родине, в том числе через изучение русского языка, отражающего историю и культуру страны;

осознание своей этнокультурной и российской гражданской идентичности, понимание роли русского языка как государственного языка Российской Федерации и языка межнационального общения народов России;

осознание своей сопричастности к прошлому, настоящему и будущему своей страны и родного края, в том числе через обсуждение ситуаций при работе с текстами на уроках русского языка;

проявление уважения к своему и другим народам, формируемое в том числе на основе примеров из текстов, с которыми идёт работа на уроках русского языка;

первоначальные представления о человеке как члене общества, о правах и ответственности, уважении и достоинстве человека, о нравственно-этических нормах поведения и правилах межличностных отношений, в том числе отражённых в текстах, с которыми идёт работа на уроках русского языка.

### **Духовно-нравственного воспитания:**

осознание языка как одной из главных духовно-нравственных ценностей народа;

признание индивидуальности каждого человека с опорой на собственный жизненный и читательский опыт;

проявление сопереживания, уважения и доброжелательности, в том числе с использованием адекватных языковых средств для выражения своего состояния и чувств;

неприятие любых форм поведения, направленных на причинение физического и морального вреда другим людям (в том числе связанного с использованием недопустимых средств языка).

### **Эстетического воспитания:**

уважительное отношение и интерес к художественной культуре, восприимчивость к разным видам искусства, традициям и творчеству своего и других народов;

стремление к самовыражению в искусстве слова; осознание важности русского языка как средства общения и самовыражения.

### **Физического воспитания, формирования культуры здоровья и эмоционального благополучия:**

соблюдение правил безопасного поиска в информационной среде дополнительной информации в процессе языкового образования;

бережное отношение к физическому и психическому здоровью, проявляющееся в выборе приемлемых способов речевого самовыражения и соблюдении норм речевого этикета и правил общения.

### **Трудового воспитания:**

осознание ценности труда в жизни человека и общества (в том числе благодаря примерам из текстов, с которыми идёт работа на уроках русского языка), интерес к различным профессиям, возникающий при обсуждении примеров из текстов, с которыми идёт работа на уроках русского языка.

### **Экологического воспитания:**

бережное отношение к природе, формируемое в процессе работы с текстами;

неприятие действий, приносящих вред природе.

### **Ценности научного познания:**

первоначальные представления о научной картине мира (в том числе первоначальные представления о системе языка как одной из составляющих целостной научной картины мира);

познавательные интересы, активность, инициативность, любознательность и самостоятельность в познании, в том числе познавательный интерес к изучению русского языка, активность и самостоятельность в его познании.

## **МЕТАПРЕДМЕТНЫЕ РЕЗУЛЬТАТЫ**

В результате изучения предмета «Русский язык» на уровне начального общего образования у обучающегося с ЗПР будут сформированы следующие познавательные универсальные учебные действия.

### **Познавательные универсальные учебные действия**

#### ***Базовые логические действия:***

сравнивать различные языковые единицы (звуки, слова, предложения, тексты), устанавливать основания для сравнения языковых единиц (частеречная принадлежность, грамматический признак, лексическое значение и др.); устанавливать аналогии языковых единиц;

объединять объекты (языковые единицы) по определённому признаку;

с помощью учителя определять существенный признак для классификации языковых единиц (звуков, частей речи, предложений, текстов); классифицировать языковые единицы;

находить в языковом материале закономерности и противоречия на основе предложенного учителем алгоритма наблюдения; анализировать алгоритм действий при работе с языковыми единицами, самостоятельно следовать алгоритму, выделяя учебные операции при анализе языковых единиц;

использовать элементарные знаково-символические средства в учебно-познавательной деятельности;

выявлять недостаток информации для решения учебной и практической задачи на основе предложенного алгоритма, формулировать запрос на дополнительную информацию;

устанавливать причинно-следственные связи в ситуациях наблюдения за языковым материалом, делать выводы.

#### ***Базовые исследовательские действия:***

с помощью учителя формулировать цель, планировать изменения языкового объекта, речевой ситуации;

с помощью учителя сравнивать несколько вариантов выполнения задания, выбирать наиболее целесообразный (на основе предложенных критериев);

после совместного анализа проводить по предложенному плану несложное лингвистическое мини-исследование, выполнять по предложенному плану проектное задание под контролем педагога;

формулировать выводы и подкреплять их доказательствами на основе результатов проведённого наблюдения за языковым материалом (классификации, сравнения, исследования); формулировать с помощью учителя вопросы в процессе анализа предложенного языкового материала;

прогнозировать с помощью учителя возможное развитие процессов, событий и их последствия в аналогичных или сходных ситуациях.

#### ***Работа с информацией:***

выбирать источник получения информации: нужный словарь для получения запрашиваемой информации, для уточнения;

согласно заданному алгоритму находить представленную в явном виде информацию в предложенном источнике: в словарях, справочниках;

распознавать достоверную и недостоверную информацию самостоятельно или на основании предложенного учителем способа её проверки (обращаясь к словарям, справочникам, учебнику);

соблюдать с помощью взрослых (педагогических работников, родителей, законных представителей) правила информационной безопасности при поиске информации в информационно-телекоммуникационной сети «Интернете» (информации о написании и произношении слова, о значении слова, о происхождении слова, о синонимах слова);



анализировать и создавать с помощью учителя текстовую, видео-, графическую, звуковую информацию в соответствии с учебной задачей;

понимать лингвистическую информацию, зафиксированную в виде таблиц, схем; самостоятельно по образцу создавать схемы, таблицы для представления лингвистической информации.

#### **Коммуникативные универсальные учебные действия**

К концу обучения на уровне начального общего образования у обучающегося с ЗПР формируются коммуникативные универсальные учебные действия.

##### ***Общение:***

воспринимать и формулировать суждения, выражать эмоции в соответствии с целями и условиями общения в знакомой среде;

проявлять уважительное отношение к собеседнику, соблюдать правила ведения диалога и дискуссии;

признавать возможность существования разных точек зрения;

корректно и аргументированно высказывать своё мнение;

строить речевое высказывание в соответствии с поставленной задачей;

создавать устные и письменные тексты (описание, рассуждение, повествование) в соответствии с речевой ситуацией;

готовить с помощью взрослого небольшие публичные выступления о результатах парной и групповой работы, о результатах наблюдения, выполненного мини-исследования, проектного задания;

подбирать иллюстративный материал (рисунки, фото, плакаты) к тексту выступления.

#### **Регулятивные универсальные учебные действия**

К концу обучения на уровне начального общего образования у обучающегося с ЗПР формируются регулятивные универсальные учебные действия.

##### ***Самоорганизация:***

проявлять способность продолжать учебную работу, совершая волевое усилие;

следовать алгоритму учебных действий, удерживать ход его выполнения;

планировать действия по решению учебной задачи для получения результата, оречевлять план и соотносить действия с планом;

выстраивать последовательность выбранных действий.

##### ***Самоконтроль:***

устанавливать после совместного анализа причины успеха/неудач учебной деятельности;

корректировать после совместного анализа свои учебные действия для преодоления речевых и орфографических ошибок;

соотносить результат деятельности с поставленной учебной задачей по выделению, характеристике, использованию языковых единиц;

находить ошибку, допущенную при работе с языковым материалом, находить орфографическую и пунктуационную ошибку с опорой на эталон (образец);

сравнивать результаты своей деятельности и деятельности одноклассников, объективно оценивать их по предложенным критериям.

#### **Совместная деятельность:**

с помощью учителя формулировать краткосрочные и долгосрочные цели (индивидуальные с учётом участия в коллективных задачах) в стандартной (типовой) ситуации на основе предложенного формата планирования, распределения промежуточных шагов и сроков;

принимать цель совместной деятельности, коллективно строить действия по её достижению: распределять роли, договариваться, обсуждать процесс и результат совместной работы;

проявлять готовность руководить, выполнять поручения, подчиняться, самостоятельно разрешать конфликты;  
ответственно выполнять свою часть работы;  
оценивать после совместного анализа свой вклад в общий результат;  
выполнять совместные проектные задания с опорой на предложенные образцы.

## **ПРЕДМЕТНЫЕ РЕЗУЛЬТАТЫ**

### **1 КЛАСС**

К концу обучения в 1 и 1 дополнительном классе обучающийся научится:

- различать слово и предложение, вычленять слова из предложений, определять количество слов в предложении;
- вычленять звуки из слова;
- различать гласные и согласные звуки;
- различать ударные и безударные гласные звуки;
- различать согласные звуки: мягкие и твёрдые, звонкие и глухие (вне слова и в слове);
- различать понятия «звук» и «буква»;
- определять количество слогов в слове; делить слова на слоги (простые случаи: слова без стечения согласных); определять в слове ударный слог;
- писать аккуратным разборчивым почерком без искажений прописные и строчные буквы, соединения букв, слова, с учетом развития мелкой моторики детей (при необходимости с наглядной опорой);
- иметь представления о правилах правописания: раздельное написание слов в предложении; знаки препинания в конце предложения: точка, вопросительный и восклицательный знаки; прописная буква в начале предложения и в именах собственных (именах, фамилиях людей, кличках животных); перенос слов по слогам (простые случаи: слова из слогов типа «согласный + гласный»); гласные после шипящих в сочетаниях жи, ши (в положении под ударением), ча, ща, чу, шу; непроверяемые гласные и согласные (перечень слов в орфографическом словаре учебника);
- правильно списывать (без пропусков и искажений букв) слова и предложения, тексты объёмом не более 15-20 слов;
- писать под диктовку (без пропусков и искажений букв) слова (без стечения согласных), предложения из 3–4 слов, простые тексты объёмом не более 12-15 слов, правописание которых не расходится с произношением;
- понимать прослушанный текст;
- читать вслух короткие тексты с соблюдением интонации и пауз в соответствии со знаками препинания в конце предложения;
- различать в тексте слова, значение которых требует уточнения;
- составлять предложение из набора форм слов, находящихся в соответствующей грамматической форме не более 3-5 слов.
- устно составлять текст из 3–5 предложений по сюжетным картинкам и на основе наблюдений с опорой на план-вопрос;
- использовать простые учебные понятия в процессе решения учебных задач.

### **1 ДОПОЛНИТЕЛЬНЫЙ КЛАСС**

К концу обучения в 1 дополнительном классе обучающийся научится:

- различать слово и предложение; вычленять слова из предложений, определять количество слов в предложении;
- вычленять звуки из слова;
- различать гласные и согласные звуки (в том числе различать в словах согласный звук [й'] и гласный звук [и]);
- различать ударные и безударные гласные звуки;
- различать согласные звуки: мягкие и твёрдые, звонкие и глухие (вне слова и в слове);

- различать понятия «звук» и «буква»;
- определять количество слогов в слове; делить слова на слоги; определять в слове ударный слог;
- обозначать на письме мягкость согласных звуков буквами е, ё, ю, я и буквой ь в конце слова (при необходимости с опорой на ленту букв);
- правильно называть буквы русского алфавита (с использованием наглядной опоры); использовать знание последовательности букв русского алфавита для упорядочения небольшого списка слов (при необходимости использование наглядной опоры);
- писать аккуратным разборчивым почерком без искажений прописные и строчные буквы, соединения букв, слова с учетом развития мелкой моторики детей;
- применять изученные правила правописания: раздельное написание слов в предложении; знаки препинания в конце предложения: точка, вопросительный и восклицательный знаки; прописная буква в начале предложения и в именах собственных (именах, фамилиях людей, кличках животных); перенос слов по слогам (простые случаи: слова из слогов типа «согласный + гласный»); гласные после шипящих в сочетаниях жи, ши (в положении под ударением), ча, ща, чу, шу; непроверяемые гласные и согласные (перечень слов в орфографическом словаре учебника);
- иметь представления о правилах правописания: проверяемые безударные гласные и парные согласные;
- правильно списывать (без пропусков и искажений букв) слова и предложения, тексты объёмом не более 20 -25 слов;
- писать под диктовку слова, предложения из 3–5 слов, простые тексты объёмом не более 15-20 слов; правописание которых не расходится с произношением;
- находить и исправлять ошибки на изученные правила, описки при направляющей помощи учителя;
- составлять предложение из набора форм слов, не более 5-6 слов;
- устно составлять текст из 3–5 предложений по сюжетным картинкам и на основе наблюдений (при необходимости с опорой на план-вопрос)
- использовать простые учебные понятия в процессе решения учебных задач.

## 2 КЛАСС

К концу обучения во **2 классе** обучающийся научится:

- осознавать язык как основное средство общения;
- характеризовать согласные звуки вне слова и в слове по заданным параметрам: согласный парный/непарный по твёрдости/мягкости; согласный парный/непарный по звонкости/глухости (при необходимости с опорой на ленту букв);
- определять количество слогов в слове; делить слово на слоги (в том числе слова со стечением согласных);
- устанавливать соотношение звукового и буквенного состава, в том числе с учётом функций букв е, ё, ю, я (при необходимости с использованием смысловой опоры);
- обозначать на письме мягкость согласных звуков буквой мягкий знак в середине слова;
- находить однокоренные слова (простые случаи);
- выделять в слове корень (простые случаи);
- выделять в слове окончание (простые случаи);
- выявлять в тексте случаи употребления многозначных слов, понимать их значения и уточнять значение по учебным словарям (при необходимости с направляющей помощью учителя); выявлять случаи употребления синонимов и антонимов (без называния терминов);
- распознавать слова, отвечающие на вопросы «кто?», «что?»;
- распознавать слова, отвечающие на вопросы «что делать?», «что сделать?» и др.

- распознавать слова, отвечающие на вопросы «какой?», «какая?», «какое?», «какие?»
- определять вид предложения по цели высказывания и по эмоциональной окраске (с использованием смысловой опоры);
- находить место орфограммы в слове и между словами на изученные правила (с опорой на таблицы с правилами);
- применять изученные правила правописания, в том числе: сочетания чк, чн, чт; щн, нч; проверяемые безударные гласные в корне слова; парные звонкие и глухие согласные в корне слова; непроверяемые гласные и согласные (перечень слов в орфографическом словаре учебника); прописная буква в именах, отчествах, фамилиях людей, кличках животных, географических названиях; раздельное написание предлогов с именами существительными, разделительный мягкий знак (при необходимости с опорой на таблицы с правилами);
- правильно списывать (без пропусков и искажений букв) слова и предложения, тексты объёмом не более 35 слов;
- писать под диктовку (*без пропусков и искажений букв*) слова, предложения, тексты объёмом не более 30 слов с учётом изученных правил правописания;
- *находить и исправлять ошибки на изученные правила, описки;*
- пользоваться толковым, орфографическим, орфоэпическим словарями учебника (при организующей помощи учителя);
- строить устное диалогическое и монологическое высказывание (2–4 предложения на определённую тему, по наблюдениям) с соблюдением орфоэпических норм, правильной интонации;
- формулировать простые выводы на основе прочитанного (услышанного) устно и *письменно* (1–2 предложения);
- составлять предложения из слов, устанавливая между ними смысловую связь по вопросам (при необходимости с направляющей помощью учителя);
- определять тему текста и озаглавливать текст, отражая его тему;
- составлять текст из разрозненных предложений, частей текста (при организующей помощи учителя);
- писать подробное изложение повествовательного текста объёмом 25–30 слов с опорой на вопросы, ключевые слова, картинный план (при направляющей помощи педагога);
- использовать изученные понятия в процессе решения учебных задач.

### **3 КЛАСС**

К концу обучения в **3 классе** обучающийся научится:

- объяснять по наводящим вопросам значение русского языка как государственного языка Российской Федерации;
- характеризовать, сравнивать, классифицировать звуки вне слова и в слове по заданным параметрам (с опорой на ленту букв);
- производить звуко-буквенный анализ слова (в словах с орфограммами; без транскрибирования);
- определять функцию разделительных мягкого и твёрдого знаков в словах; устанавливать соотношение звукового и буквенного состава, в том числе с учётом функций букв е, ё, ю, я, в словах с разделительными ь, ъ, в словах с непроизносимыми согласными;
- различать однокоренные слова и формы одного и того же слова; различать однокоренные слова и слова с омонимичными корнями (без называния термина);
- различать однокоренные слова и синонимы;
- находить в словах с однозначно выделяемыми морфемами окончание, корень, приставку, суффикс (при необходимости с опорой на таблицу морфемного разбора);
- выявлять случаи употребления синонимов и антонимов; подбирать синонимы и антонимы к словам разных частей речи;

- распознавать слова, употреблённые в прямом и переносном значении (простые случаи);
- определять значение слова в тексте (при необходимости используя толковый словарь);
- распознавать имена существительные; определять грамматические признаки имён существительных: род, число, падеж; склонять в единственном числе имена существительные с ударными окончаниями (при необходимости с опорой на таблицы, алгоритм);
- распознавать имена прилагательные; определять грамматические признаки имён прилагательных: род, число, падеж (при необходимости с опорой на таблицы, алгоритм);
- изменять имена прилагательные по падежам, числам, родам (в единственном числе) в соответствии с падежом, числом и родом имён существительных (при необходимости с опорой на таблицы, алгоритм);
- распознавать глаголы; различать глаголы, отвечающие на вопросы «что делать?» и «что сделать?»; определять грамматические признаки глаголов: форму времени, число, род (в прошедшем времени); изменять глагол по временам (простые случаи), в прошедшем времени по родам (при необходимости с опорой на таблицы, алгоритм);
- распознавать личные местоимения (в начальной форме); использовать личные местоимения для устранения неоправданных повторов в тексте;
- различать предлоги и приставки (с опорой на алгоритм);
- определять вид предложения по цели высказывания и по эмоциональной окраске;
- находить главные и второстепенные (без деления на виды) члены предложения (при необходимости по смысловой опоре);
- распознавать распространённые и нераспространённые предложения;
- находить место орфограммы в слове и между словами на изученные правила; применять изученные правила правописания, в том числе непроверяемые гласные и согласные (перечень слов в орфографическом словаре учебника); непроизносимые согласные в корне слова; разделительный твёрдый знак; мягкий знак после шипящих на конце имён существительных; не с глаголами; раздельное написание предлогов со словами (при необходимости с опорой на таблицы, правила);
- правильно списывать слова, предложения, тексты объёмом не более 50 слов;
- писать под диктовку тексты объёмом не более 45 слов с учётом изученных правил правописания;
- находить и исправлять ошибки на изученные правила, описки;
- понимать тексты разных типов, находить в тексте заданную информацию;
- формулировать устно и письменно на основе прочитанной (услышанной) информации простые выводы (1–2 предложения);
- строить устное диалогическое и монологическое высказывание (3–5 предложений на определённую тему, по результатам наблюдений) с соблюдением орфоэпических норм, правильной интонации (при необходимости с направляющей помощью учителя); создавать небольшие устные и письменные тексты (2–4 предложения), содержащие приглашение, просьбу, извинение, благодарность, отказ, с использованием норм речевого этикета (с опорой на образец);
- определять связь предложений в тексте (с помощью личных местоимений)
- определять после совместного анализа ключевые слова в тексте;
- определять тему текста и по наводящим вопросам основную мысль текста;
- *выявлять части текста (абзацы) и отражать с помощью ключевых слов или предложений их смысловое содержание;*
- составлять план текста, создавать по нему текст и корректировать текст (с направляющей помощью учителя);

- писать подробное изложение по заданному, коллективно составленному плану;
- объяснять своими словами значение изученных понятий, использовать изученные понятия в процессе решения учебных задач;
- уточнять значение слова с помощью толкового словаря.

#### **4 КЛАСС**

К концу обучения в 4 классе обучающийся научится:

- осознавать многообразие языков и культур на территории Российской Федерации, осознавать язык как одну из главных духовно-нравственных ценностей народа;
- по наводящим вопросам объяснять роль языка как основного средства общения;
- по наводящим вопросам объяснять роль русского языка как государственного языка Российской Федерации и языка межнационального общения;
- осознавать правильную устную и письменную речь как показатель общей культуры человека;
- проводить звуко-буквенный разбор слов (в соответствии с предложенным алгоритмом);
- подбирать к предложенным словам синонимы; подбирать к предложенным словам антонимы;
- выявлять в речи слова, значение которых требует уточнения, определять значение слова по контексту;
- проводить разбор по составу слов с однозначно выделяемыми морфемами (в соответствии с предложенным алгоритмом); составлять схему состава слова; соотносить состав слова с представленной схемой; устанавливать принадлежность слова к определённой части речи (в объёме изученного) по комплексу освоенных грамматических признаков;
- определять грамматические признаки имён существительных: склонение, род, число; падеж (с опорой на таблицу при необходимости); проводить разбор имени существительного как части речи (в соответствии с предложенным алгоритмом);
- определять грамматические признаки имён прилагательных: род (в единственном числе), число, падеж (с опорой на таблицу при необходимости); проводить разбор имени прилагательного как части речи (в соответствии с предложенным алгоритмом);
- устанавливать (находить) неопределённую форму глагола; определять грамматические признаки глаголов: спряжение, время, лицо (в настоящем и будущем времени) (с опорой на таблицу при необходимости), число, род (в прошедшем времени в единственном числе); изменять глаголы в настоящем и будущем времени по лицам и числам (спрягать) (с опорой на таблицу при необходимости); проводить разбор глагола как части речи (в соответствии с предложенным алгоритмом);
- определять грамматические признаки личного местоимения в начальной форме: лицо, число, род (у местоимений 3-го лица в единственном числе) (с опорой на таблицу при необходимости); использовать личные местоимения для устранения неоправданных повторов в тексте;
- различать предложение, словосочетание и слово;
- классифицировать предложения по цели высказывания и по эмоциональной окраске;
- различать распространённые и нераспространённые предложения;
- распознавать предложения с однородными членами; составлять предложения с однородными членами (с опорой на схему при необходимости); *использовать предложения с однородными членами в речи;*
- разграничивать простые распространённые и сложные предложения, состоящие из двух простых (сложносочинённые с союзами и, а, но и бессоюзные сложные

предложения без называния терминов); составлять простые распространённые и сложные предложения, состоящие из двух простых (сложносочинённые с союзами и, а, но и бессоюзные сложные предложения без называния терминов) (с опорой на схемы);

— производить синтаксический разбор простого предложения (в соответствии с предложенным алгоритмом);

— находить место орфограммы в слове и между словами на изученные правила;

— применять изученные правила правописания, в том числе: непроверяемые гласные и согласные (перечень слов в орфографическом словаре учебника); безударные падежные окончания имён существительных (кроме существительных на -мя, -ий, -ие, -ия, на -ья типа гостя, на -ье типа ожерелье во множественном числе, а также кроме собственных имён существительных на -ов, -ин, -ий); безударные падежные окончания имён прилагательных; мягкий знак после шипящих на конце глаголов в форме 2-го лица единственного числа; наличие или отсутствие мягкого знака в глаголах на -ться и -тся; безударные личные окончания глаголов; знаки препинания в предложениях с однородными членами, соединёнными союзами и, а, но и без союзов (при необходимости с опорой на таблицы, алгоритмы работы с правилом);

— правильно списывать тексты объёмом не более 65-70 слов;

— писать под диктовку тексты объёмом не более 60-65 слов с учётом изученных правил правописания;

— *находить и исправлять орфографические и пунктуационные ошибки на изученные правила, описки;*

— осознавать ситуацию общения (с какой целью, с кем, где происходит общение); выбирать адекватные языковые средства в ситуации общения;

— строить устное диалогическое и монологическое высказывание (4–6 предложений), соблюдая орфоэпические нормы, правильную интонацию, нормы речевого взаимодействия;

— создавать небольшие устные и письменные тексты (3–5 предложений) для конкретной ситуации письменного общения (письма, поздравительные открытки, объявления и др.) (по образцу при необходимости);

— определять тему и основную мысль текста; самостоятельно озаглавливать текст с опорой на тему или основную мысль;

— корректировать порядок предложений и частей текста;

— с помощью учителя составлять план к заданным текстам;

— с опорой на план осуществлять подробный пересказ текста (устно и письменно);

— осуществлять выборочный пересказ текста (устно);

— писать (после предварительной подготовки) сочинения на заданные темы;

— объяснять своими словами значение изученных понятий; использовать изученные понятия;

— с помощью учителя уточнять значение слова с помощью справочных изданий, в том числе из числа верифицированных электронных ресурсов, включённых в федеральный перечень.

**ТЕМАТИЧЕСКОЕ ПЛАНИРОВАНИЕ  
1 КЛАСС (165 часов)**

| № п/п   | Тема, раздел курса                             | Программное содержание  | Методы и формы организации обучения. Характеристика деятельности обучающихся   |
|---|--|---|--|
| <b>Обучение грамоте (297 часов: 165 часов предмета «Русский язык» и 132 часов предмета «Литературное чтение»)</b> |  |   |  |
| 1   | <b>Развитие речи<br/>(8 часов<sup>2</sup>)</b> | Составление предложений и небольших рассказов по вопросам. Составление небольших рассказов повествовательного характера по серии сюжетных картинок, по демонстрируемому действию. Участие в диалоге. Понимание текста при его прослушивании и при самостоятельном чтении вслух. | Совместная работа: составление предложений по сюжетной картинке. Работа с серией сюжетных картинок, выстроенных в правильной последовательности: анализ изображённых событий, обсуждение сюжета, составление устного рассказа с опорой на картинки (при направляющей помощи учителя).<br>Работа с серией сюжетных картинок с нарушенной последовательностью, анализ изображённых событий, установление правильной последовательности событий, внесение изменений в последовательность картинок, составление устного рассказа по восстановленной серии картинок с опорой на план-вопрос. Совместная работа по составлению небольших рассказов повествовательного характера по демонстрируемому действию.<br>Совместная работа по составлению небольших рассказов описательного характера (например, описание предмета по заданному алгоритму).<br>Самостоятельная работа: составление короткого рассказа по опорным словам или вопросам.<br>Учебный диалог по результатам совместного составления рассказов, знакомство с речевыми шаблонами, используемыми для учебного диалога, участие в диалоге, высказывание и обоснование своей точки зрения.<br>Слушание текста, понимание текста при его прослушивании. |



|   |                               |  |   |
|---|-------------------------------|--|---|
| 2 | Слово и предложение (5 часов) | <p>Различение слова и предложения. Работа с предложением: выделение слов, определение количества слов, распространение предложения, схема предложения. Соотнесение слова и обозначаемого им предмета. Анализ слова, его лексического и грамматического значения. Наблюдение над значением слова. Различение слов, значение которых требует уточнения. Активизация и расширение словарного запаса. Включение слов в предложение. Осознание единства звукового состава слова и его значения.</p> | <p>Совместная работа: составление предложения с заданным словом, составление предложений по вопросам. Составление схемы предложения и предложений по схеме. Составление предложения по картинке и их условно-графическая запись. Игровое упражнение «Снежный ком»: распространение предложений с опорой на слова для справок. Игра «Живые слова» (дети играют роль слов в предложении, идёт перестановка слов в предложении, прочтение получившегося). Моделирование предложения: определение количества слов в предложении и обозначение каждого слова полоской, обозначение границ предложения. Самостоятельная работа: определение количества слов в предложении, обозначение слов полосками. Разгадывание ребусов. Игровое упражнение «Придумай предложение по модели» (составление предложения по схеме с использованием предметных или сюжетных картинок). Игра «Исправь ошибку в предложении» (корректировка предложений, содержащих смысловые ошибки). Учебный диалог, например, обсуждение с педагогом, что можно сделать с предметом, участие в диалоге помогает первоклассникам начать соотносить слово и обозначаемый им предмет.</p> |
| 3 | Фонетика (27 часов)           | <p>Звуки речи. Звуковая структура слова. Интонационное выделение звука в слове. Выделение первого и последнего звука в слове. Определение частотного звука в чистоговорке, стихотворении. Называние слов с заданным звуком. Установление последовательности звуков в слове, определение количества звуков места звука в слове. Сравнение слов, различающихся одним звуком. Звуковой анализ слова,</p>  | <p>Совместная работа по анализу слова: выделение звука в начале и в конце слова. Условные обозначения звуков. Игровое упражнение «Угадай звук»: определение гласного звука по его артикуляции. Игровое упражнение «Есть ли в слове заданный звук?» (ловить мяч нужно только тогда, когда ведущий называет слово с заданным звуком, отрабатывается умение определять наличие заданного звука в слове). Игра-соревнование «Кто запомнит и назовет больше слов с заданным звуком при прослушивании группы слов (4-5) или короткого стихотворения». Упражнение: подбор слов с заданным звуком.</p>  |

|  |   |   |
|--|---|---|
|  | <p>знакомство со схемой и соотнесение звучания слова с предложенной схемой; работа со звуковыми схемами: построение схемы звукового состава слова, подбор слов, соответствующих заданной схеме.</p> <p>Особенность гласных звуков. Особенность согласных звуков. Различение гласных и согласных звуков. Определение места ударения. Различение гласных ударных и безударных. Ударный слог.</p> <p>Твёрдость и мягкость согласных звуков как смысловоразличительная функция. Различение твёрдых и мягких согласных звуков.</p> <p>Дифференциация парных по твёрдости – мягкости согласных звуков.</p> <p>Дифференциация парных по звонкости – глухости звуков.</p> <p>Слог как минимальная произносительная единица. Слоγοобразующая функция гласных звуков. Определение количества слогов в</p> | <p>Совместный анализ схемы слова: последовательное выделение звука в слове на основе громкого проговаривания и соотнесение количества выделенных звуков с графической схемой звукового состава слова.</p> <p>определение места звука в слове.</p> <p>Предметно-практическое оперирование с графической схемой звукового состава слова по заданному алгоритму. Работа со схемой: выбрать нужную схему в зависимости от места заданного звука в слове (начало, середина, конец слова).</p> <p>Совместная работа: группировка слов по первому звуку (по последнему звуку).</p> <p>Игра «Живые звуки»: моделирование звукового состава слова в игровых ситуациях.</p> <p>Составление звукового состава слов с использованием фишек разного цвета для фиксации качественных характеристик звуков.</p> <p>Совместное выполнение задания: проанализировать предложенную схему звукового состава слова и рассказать о ней по алгоритму.</p> <p>Творческое задание: подбор слов, соответствующих заданной схеме.</p> <p>Работа в парах: сравнение двух схем звукового состава (нахождение сходства и различия) (с опорой на предметные картинки).</p> <p>Дифференцированное задание: соотнесение слов с соответствующими им схемами.</p> <p>Комментированное выполнение задания: группировка звуков по заданному основанию (например, твёрдые – мягкие согласные звуки, звонкие-глухие) при необходимости с направляющей помощью педагога.</p> <p>Учебный диалог «Чем гласные звуки отличаются по произношению от согласных звуков?»; как результат участия в диалоге: различение гласных и согласных звуков по отсутствию/наличию преграды.</p> <p>Игровое упражнение «Назови братца» (парный по твёрдости – мягкости звук, глухости-мягкости).</p> |
|--|---|---|

|   |   |  |   |
|---|---|--|---|
|   |   | <p>слове. Деление слов на слоги (простые однозначные случаи).</p>  | <p>Совместная работа: характеристика особенностей гласных, согласных звуков, обоснование своей точки зрения, выслушивание одноклассников (при направляющей помощи педагога).</p> <p>Совместный анализ этапов работы учащихся как форма контроля.</p> <p>Совместная оценка процесс, а и результата выполнения задания.</p> <p>Комментированное выполнение упражнения по определению количества слогов в слове, приведение доказательства по алгоритму.</p> <p>Работа в парах: подбор к предложенной схеме слогового состава слова предметных картинок, (слов) с заданным количеством слогов.</p> <p>Дифференцированное задание: подбор слова с заданным ударным гласным звуком из предложенных предметных картинок с опорой на схему.</p> <p>Работа со слогуударными схемами: подбор слов, соответствующих схеме при необходимости с направляющей помощью педагога.</p> <p>Работа в группах: объединение слов по количеству слогов в слове или по месту ударения.</p> <p>Работа в группах: нахождение и исправление ошибок, допущенных при делении слов на слоги, в определении ударного звука (простые случаи).</p> |
| 4 | Графика (изучается параллельно с разделом «Чтение») | <p>Звук и буква. Буква как знак звука.</p> <p>Различение звука и буквы. Буквы, обозначающие гласные звуки. Буквы, обозначающие согласные звуки.</p> <p>Овладение слоговым принципом русской графики. Буквы гласных как показатель твёрдости – мягкости согласных звуков.</p> <p>Функции букв, обозначающих гласный звук в открытом слоге: обозначение гласного звука и указание на твёрдость или мягкость предшествующего согласного. Функции букв е, ё, ю, я.</p> <p>Мягкий знак как показатель мягкости предшествующего согласного звука в конце</p> | <p>Совместная работа: анализ поэлементного состава букв.</p> <p>Игровое упражнение на запоминание образа букв «Конструктор букв», направленное на составление букв из элементов. Моделирование букв (из пластилина, из проволоки).</p> <p>Игровое упражнение «Найди нужную букву» (отрабатывается умение соотносить звук и соответствующую ему букву).</p> <p>Совместная работа: объяснение функции букв, обозначающих гласные звуки в открытом слоге: буквы гласных как показатель твёрдости – мягкости предшествующих согласных звуков.</p> <p>Упражнение: дифференцировать буквы, обозначающие близкие по акустико-артикуляционным признакам согласные звуки ([с] – [з], [ш] – [ж], [с] – [ш], [з] – [ж], [р] – [л], [ц] – [ч'] и т.д.), и буквы, имеющие оптическое и кинетическое сходство (о – а, и – у, п – т, л – м, х – ж, ш – т, в – д и т. д.).</p>  |

|   |                   |  |   |
|---|-------------------|--|---|
|   |                   | <p>слова. Функция букв ь и ъ. Знакомство с русским алфавитом как последовательностью букв.</p>   | <p>Дифференцированное задание: группировка слов в зависимости от способа обозначения звука [й']. (ознакомительно).</p> <p>Учебный диалог «Зачем нам нужны буквы ь и ъ?», объяснение в ходе диалога функции букв ь и ъ.</p> <p>Рассказ учителя об истории русского алфавита, о значении алфавита для систематизации информации, о важности знания последовательности букв в русском алфавите.</p> <p>Работа в парах: нахождение букв в наложенных, зашумленных недописанных изображениях; нахождение ошибок в графическом изображении букв.</p>  |
| 5 | Чтение (70 часов) | <p>Формирование навыка слогового чтения (ориентация на букву, обозначающую гласный звук). Чтение комбинированных слоговых таблиц.</p> <p>Плавное слоговое чтение и чтение целыми словами со скоростью, соответствующей индивидуальному темпу. Осознанное чтение слов, словосочетаний, предложений.</p> | <p>Работа с пособием «Окошечки»: отработка умения читать слоги с изменением буквы гласного.</p> <p>Упражнение: чтение слов, путем подстановки разных слогов к одному и тому же первому слогу.</p> <p>Упражнение: соотнесение прочитанного слога с картинкой, в названии которой есть этот слог.</p> <p>Упражнение: соотнесение прочитанных слов с картинками, на которых изображены соответствующие предметы. Тренировочные упражнения для совершенствования техники чтения: чтение столбиков слогов и слов с наращиванием, расположенных одинаковой частью друг под другом.</p> <p>Упражнения по расширению поля зрения читающего.</p> <p>Упражнения на чтение слоговых таблиц различного вида.</p> <p>Работа в парах: составление слов из предложенных букв, слогов, соединение начала и конца предложения из нескольких предложенных вариантов, с опорой на сюжетную картинку.</p> <p>Игровое упражнение «Заверши предложение», отрабатывается умение завершать прочитанные незаконченные предложения с опорой на общий смысл предложения.</p> <p>Подбирать пропущенные в предложении слова, ориентируясь на смысл предложения, (используя слова для справок).</p> <p>Упражнение: соотносить прочитанные предложения с нужным рисунком, который передаёт содержание предложения.</p> |

|   |                   |  |   |
|---|-------------------|--|---|
|   |                   | <p>Чтение предложений с интонациями и паузами в соответствии со знаками препинания.</p> <p>Развитие осознанности и выразительности чтения на материале небольших текстов и стихотворений.</p> <p>Орфографическое чтение (проговаривание) как средство самоконтроля при письме под диктовку и при списывании.</p>   | <p>Творческое задание: чтение предложений, в которых одно слово заменено картинкой.</p> <p>Упражнение на отработку интонационной выразительности прочитанного: чтение вопросительных, повествовательных, восклицательных предложений, интонационное выделение голосом логических ударений в предложении.</p> <p>Совместная работа: ответы на вопросы по прочитанному тексту, отработка умения находить содержащуюся в коротком тексте информацию при организующей помощи учителя.</p> <p>Творческая работа: дорисовывание картинки в соответствии с прочитанным (отрабатывается умение осознавать смысл прочитанного предложения).</p> <p>Совместная работа: чтение предложений и небольших текстов с интонациями и паузами в соответствии со знаками препинания после предварительного обсуждения того, на что нужно обратить внимание при чтении.</p>       |
| 6 | Письмо (70 часов) | <p>Развитие мелкой моторики пальцев и свободы движения руки. Развитие умения ориентироваться на пространстве листа в тетради и на пространстве классной доски. Усвоение гигиенических требований, которые необходимо соблюдать во время письма. Анализ начертаний письменных заглавных и строчных букв. Создание единства звука, зрительного образа обозначающей его буквы и двигательного образа этой буквы. Овладение начертанием письменных прописных и строчных букв. Письмо букв, буквосочетаний, слогов, слов, предложений с соблюдением гигиенических норм.</p> | <p>Совместная работа: анализ поэлементного состава букв. Игровое упражнение «Конструктор букв», направленное на составление буквы из элементов.</p> <p>Моделирование (из пластилина, из проволоки) букв.</p> <p>Упражнение: обводка букв по шершавой поверхности. Игровое упражнение «Назови букву», направленное на различение букв, имеющих оптическое и кинетическое сходство.</p> <p>Игровое упражнение «Что случилось с буквой»: анализ деформированных букв, определение недостающих элементов.</p> <p>Практическая работа: контролировать правильность написания буквы, сравнивать свои буквы с предложенным образцом.</p> <p>Упражнение: запись под диктовку слов и предложений, состоящих из трёх – четырёх слов со звуками в сильной позиции.</p> <p>Работа в парах: соотнесение одних и тех же слов, написанных печатным и письменным шрифтом.</p> |

|   |  |   |   |
|---|--|---|---|
|   |  | <p>Овладение разборчивым, аккуратным письмом (с учетом развития мелкой моторики детей). Понимание функции небуквенных графических средств: пробела между словами, знака переноса.</p> <p>Письмо под диктовку слов (без стечения согласных) и предложений (не более четырех слов), написание которых не расходится с их произношением. Усвоение приёмов последовательности правильного списывания текста (не более 5 предложений).</p> | <p>Упражнение: запись письменными буквами слова/ предложения/ короткого текста, написанного печатными буквами с опорой на карточку с письменными заглавными и строчными буквами.</p> <p>Практическая работа: списывание слов/предложений в соответствии с заданным алгоритмом (при необходимости с опорой на карточку с письменными заглавными и строчными буквами), контролирование этапов работы.</p> <p>Обсуждение проблемной ситуации «Что делать, если строка заканчивается, а слово не входит?», введение знака переноса, сообщение правила переноса слов (первичное знакомство). Учебный диалог «Почему слова пишутся отдельно друг от друга? Удобно ли читать предложение, записанное без пробелов между словами?».</p>   |
| 7 | <p>Орфография и пунктуация (изучается параллельно разделом «Письмо»)</p> | <p>Знакомство с правилами правописания и их применение: раздельное написание слов; обозначение гласных после шипящих в сочетаниях жи, ши (в положении под ударением), ча, ща, чу, щу; прописная буква в начале предложения, в именах собственных (именах людей, кличках животных); перенос слов по слогам без стечения согласных; знаки препинания в конце предложения.</p>   | <p>Совместный анализ слов, предложений, короткого текста на наличие в нём слов с буквосочетаниями жи, ши, ча, ща, чу, щу.</p> <p>Упражнение: выписывание из предложения, короткого текста слов с буквосочетаниями ми ча, ща, чу, щу, жи, ши.</p> <p>Упражнение: запись предложения, с правильным оформлением начала и конца предложения, с соблюдением пробелов между словами.</p> <p>Комментированная запись слов, предложений с обязательным объяснением случаев употребления заглавной буквы под руководством учителя.</p> <p>Игра «Кто больше»: подбор и запись имён собственных на заданную букву.</p> <p>Практическая работа: списывание слов, предложений, текстов объёмом не более 15-20 слов и запись под диктовку слов (без стечения согласных), предложений из 3 – 4 слов, простых текстов объёмом не более 12-15 слов с применением изученных правил.</p> |

### 1 ДОПОЛНИТЕЛЬНЫЙ КЛАСС (165 часов)

| № п/п | Тема, раздел курса | Программное содержание | Методы и формы организации обучения. Характеристика деятельности обучающихся |
|-------|--------------------|------------------------|--|
|-------|--------------------|------------------------|--|

Обучение грамоте (297 часов: 165 часов предмета «Русский язык» и 132 часов предмета «Литературное чтение»)

|   |  |   |  |
|---|--|---|--|
| 1 | <p><b>Повторение изученного в 1 классе. (20 часов)</b></p> | <p>Повторение пройденного в букварный период: составление предложений и небольших рассказов по вопросам; работа с предложением; звуко-буквенный и звуко-слоговой анализ слова; соотнесение количества звуков и букв в слове; письмо строчных и заглавных букв и их соединений, слов без стечения согласных, коротких предложений; различение сходных по начертанию букв. Обозначение начала предложения заглавной буквой, а его конец - точкой. Большая буква в именах людей и кличках животных; обозначение гласных после шипящих в сочетаниях <i>жи, ши</i> (в положении под ударением), <i>ча, ща, чу, шу</i>.</p> | <p>Совместная работа: составление предложения с заданным словом, составление предложений по вопросам. Составление схемы предложения и предложений по схеме. Составление предложения по картинке и их условно-графическая запись. Игровое упражнение: «Угадай звук» Определение гласного звука по его артикуляции. Игра-соревнование: «Кто запомнит и назовет больше слов с заданным звуком при прослушивании группы слов (4-5) или короткого стихотворения». Упражнение: подбор слов с заданным звуком. Совместный анализ схемы слова: последовательное выделение звука в слове на основе громкого проговаривания и соотнесение количества выделенных звуков с графической схемой звукового состава слова. определение места звука в слове. Предметно-практическое оперирование с графической схемой звукового состава слова по заданному алгоритму. Работа со схемой: выбрать нужную схему в зависимости от места заданного звука в слове (начало, середина, конец слова). Творческое задание: подбор слов, соответствующих заданной схеме. Работа в парах: сравнение двух схем звукового состава (нахождение сходства и различия) с опорой на предметные картинки. Дифференцированное задание: соотнесение слов с соответствующими им схемами. Учебный диалог: «Чем гласные звуки отличаются по произношению от согласных звуков?»; как результат участия в диалоге: различение гласных и согласных звуков по отсутствию/наличию преграды. Работа в парах: подбор к предложенной схеме слогового состава слова предметных картинок, (слов) с заданным количеством слогов. Упражнение: дифференцировать буквы, обозначающие</p> |
|---|--|---|--|

|   |  |  |   |
|---|--|--|---|
|   |  |  | <p>близкие по акустико-артикуляционным признакам согласные звуки ([с] – [з], [ш] – [ж], [с] – [ш], [з] – [ж], [р] – [л], [ц] – [ч'] и т.д.), и буквы, имеющие оптическое и кинетическое сходство (о – а, и – у, п – т, л – м, х – ж, ш – т, в – д и т. д.).</p> <p>Работа в парах: нахождение букв в наложенных, зашумленных недописанных изображениях; нахождение ошибок в графическом изображении букв.</p> <p>Практическая работа: списывание слов, предложений, текстов объёмом не более 15-20 слов и запись под диктовку слов (без стечения согласных), предложений из 3 – 4 слов, простых текстов объёмом не более 12-15 слов с применением изученных правил.</p>       |
| 2 | <b>Общие сведения о языке (5 часов, далее продолжается изучение во всех разделах курса).</b> | <p>Язык как основное средство человеческого общения.</p> <p>Осознание целей и ситуаций общения.</p> <p>Язык и речь. Виды речи.</p>   | <p>Рассказ учителя на тему «Язык – средство общения людей». Учебный диалог «Можно ли общаться без помощи языка?». Формулирование вывода после совместного анализа о языке как основном средстве человеческого общения.</p> <p>Работа с рисунками и текстом как основа анализа особенностей ситуаций устного и письменного общения.</p> <p>Творческое задание: придумать ситуацию, когда необходимо воспользоваться письменной речью.</p>  |
| 3 | <b>Фонетика (20 часов).</b>  | <p>Звуки речи. Гласные и согласные звуки, их различение. Ударение в слове. Гласные ударные и безударные. Йотированные гласные [й,а], [й,о], [й,у], [й,э]. Твёрдые и мягкие согласные звуки, их различение. Звонкие и глухие согласные звуки, их различение. Дифференциация парных звонких и глухих согласных. Согласный звук [й'] и гласный звук [и]. Шипящие [ж], [ш], [ч'], [щ']. Звуковой анализ слова, работа со звуковыми схемами: со звуками в сильных позициях, с расхождением в произношении и</p> | <p>Беседа «Что мы знаем о звуках русского языка», в ходе которой актуализируются знания, приобретённые в период обучения грамоте.</p> <p>Игровое упражнение «Назови звук»: ведущий кидает мяч и просит привести пример звука (гласного звука; твёрдого согласного; мягкого согласного; звонкого согласного; глухого согласного).</p> <p>Игровое упражнение «Придумай слово с заданным звуком».</p> <p>Совместная работа: поднятие сигнальной карточки на заданный звук при восприятии на слух.</p> <p>Упражнение: характеризовать (устно) звуки по заданным признакам.</p> <p>Учебный диалог «Объясняем особенности гласных и согласных звуков» под руководством педагога</p> |



|  |  |  |  |
|--|--|--|--|
|  |  | <p>правописании по звонкости глухости, в позиции безударного гласного; схема слов с йотированными гласными, в схеме слов с мягким знаком, показателем мягкости согласного.</p> <p>Характеристика звука по изученным признакам.</p> <p>Слог. Определение количества слогов в слове. Ударный слог. Деление слов на слоги (простые случаи, без стечения согласных).</p> | <p>Упражнение: фонематический анализ слов (подбор слов на заданный звук; определение места заданного звука в слове, количества звуков в слове, их последовательности).</p> <p>Игра «Отгадай звук»: определение звука в заданном слове с опорой на его артикуляцию.</p> <p>Упражнение: соотнесение звука (выбирая из ряда предложенных) и его качественной характеристики.</p> <p>Работа в парах: группировка звуков по заданному основанию.</p> <p>Комментированное выполнение задания после совместного анализа: оценивание правильности предложенной характеристики звука, совместное нахождение допущенных при характеристике ошибок.</p> <p>Предметно-практическое оперирование: применение вспомогательных приемов для дифференциации звонких-глухих звуков (опора на тактильно-кинестетические ощущения, на схему состояния голосовых связок при произношении звонких-глухих и т.д.).</p> <p>Упражнение: фонематический анализ слов, включающих парные по звонкости-глухости звуки.</p> <p>Творческое задание: подбор слов с глухими и звонкими согласными звуками в начале слова.</p> <p>Работа в парах: составление слогов и слов с звонкими и глухими звуками с последующим прочтением и записью.</p> <p>Практическая работа: письмо под диктовку слов простого звуко-слогового состава, содержащих звонкие и глухие звуки.</p> <p>Творческое задание: упражнения со словами-паронимами (типа «дом-том, кора-гора»); анализ изменения значений слов при включении звонкого или глухого звука; составление с этими словами предложений при направляющей помощи учителя.</p> <p>Упражнение: в фонематическом анализе слов, включающих парные и непарные по твердости-мягкости звуки.</p> <p>Творческое задание: подбор слов с твёрдым или мягким звуком в начале слова на заданную тему с последующим составлением предложения.</p> |
|--|--|--|--|

|   |  |   |  |
|---|--|---|--|
|   |  |   | <p>Дидактическая игра «Детективы», в ходе игры нужно в ряду предложенных слов находить слова с заданными характеристиками звукового, слогового состава.</p> <p>Упражнение: уточнение и закрепление умений делить слова на слоги, определять звуковой состав слогов.</p> <p>Составление графических схем звуко-слогового состава слов.</p> <p>Работа в парах: конструирование слогов из данных букв, слов – из данных слогов разной сложности (открытых, закрытых, прямых, обратных, со стечением согласных) с последующим прочтением и записью.</p> <p>Упражнение: определение ударного слога в словах.</p> <p>Работа с таблицей: заполнение таблицы примерами слов с определенным местом ударного слога.</p> <p>Предметно-практическая деятельность: воспроизведение слого-ритмической структуры слов с опорой на графические схемы с последующим прочтением слов с голосовым выделением ударного слога.</p> <p>Работа в парах: уточнение значений слов при изменении позиции ударного слога (слова типа «зАмок- замОк»).</p> |
| 4 | <p><b>Графика</b><br/><b>(20 часов).</b></p> | <p>Звук и буква. Различение звуков и букв. Обозначение на письме твёрдости согласных звуков буквами, а, о, у, ы, э; слова с буквой э.</p> <p>Обозначение на письме мягкости согласных звуков буквами е, ё, ю, я, и. Функции букв е, ё, ю, я. Установление соотношения звукового и буквенного состава слова в словах типа юла, маяк. Мягкий знак как показатель мягкости предшествующего согласного звука в конце слова.</p> | <p>Моделировать звуко-буквенный состав слов.</p> <p>Упражнение: подбор 1–2 слов к предложенной звуко-буквенной схеме.</p> <p>Игровое упражнение «Отгадай букву»: задания на уточнение кинестетических и зрительно-пространственных представлений образов печатных и рукописных букв.</p> <p>Упражнение: анализ и соотнесение графических образов печатных и рукописных букв.</p> <p>Игровое упражнение «Выбери букву»: поиск отдельных букв (строчных, заглавных, рукописных, печатных) из ряда предлагаемых по заданию.</p> <p>Работа в парах: опознание «зашумленных» букв (перечеркнутых, наложенных друг на друга); правильно и зеркально изображенных печатных и рукописных букв.</p>   |

|   |   |  |   |
|---|---|--|---|
|   |   | <p>Установление соотношения звукового и буквенного состава слова в словах типа стол, конь. Установление расхождения в произношении и правописании звонких и глухих парных согласных. Использование небуквенных графических средств: пробела между словами, знака переноса.</p> <p>Знакомство с русским алфавитом как последовательностью букв. Правильное название букв. Использование алфавита при работе со словарями, для упорядочения списка слов.</p> | <p>Практическая работа: дифференциация букв, сходных по начертанию, количеству и пространственному расположению элементов (с опорой на тактильно-кинестетический анализ, на образные ассоциации и т.д.). Учебный диалог «Сравниваем звуковой и буквенный состав слов», в ходе диалога с направляющей помощью учителя формулируются выводы о возможных соотношениях звукового и буквенного состава слов.</p> <p>Работа с таблицей: заполнение таблицы примерами слов с разным соотношением количества звуков и букв для каждой из трёх колонок: количество звуков равно количеству букв, количество звуков меньше количества букв, количество звуков больше количества букв (под руководством учителя, используя алгоритм).</p> <p>Упражнение: определение количества слогов в слове, объяснение основания для деления слов на слоги.</p> <p>Работа в парах: нахождение в предложении слов с заданными характеристиками звукового и слогового состава слова. Беседа о функциях ь (показатель мягкости предшествующего согласного).</p> <p>Практическая работа: нахождение в предложении слов по заданным основаниям (ь обозначает мягкость предшествующего согласного).</p> <p>Игровое упражнение «Расскажи о слове», в ходе выполнения упражнения отрабатывается умение строить устное речевое высказывание об обозначении звуков буквами; о звуковом и буквенном составе слова (с направляющей помощью учителя).</p> <p>Совместное выполнение упражнения «Запиши слова по алфавиту».</p> |
| 5 | <p><b>Орфоэпия</b><br/>(изучается во всех разделах курса)</p> | <p>Произношение звуков и сочетаний звуков, ударение в словах в соответствии с нормами современного русского литературного языка</p>  | <p>Наблюдение за местом ударения и произношением слов, отрабатываемых в учебнике.</p> <p>Дидактическое упражнение: придумать предложения с отрабатываемым словом из орфоэпического словарика. Практическая</p>  |

|   |  |   |   |
|---|--|---|---|
|   |  | (на ограниченном перечне слов, отрабатываемом в учебнике).  | работа: поставить ударение в словах из орфоэпического перечня, а потом правильно их произнести.<br>Творческая работа: сочинить рассказ, по заданному сюжету, включив в него слова из предложенного учителем перечня.  |
| 6 | <b>Лексика<br/>морфология<br/>(25 часов)</b> | и Слово как единица языка (ознакомление).<br>Слово как название предмета, признака предмета, действия предмета (ознакомление).<br><br>Выявление слов, значение которых требует уточнения.<br><br>Представление об однозначных и многозначных словах (без называния терминов). | Учебный диалог «На какие вопросы могут отвечать слова?». Наблюдение за словами, отвечающими на вопросы «кто?», «что?». Совместное выполнение группировки слов по заданному признаку: отвечают на вопрос «что?» / отвечают на вопрос «кто?». Работа в группах: дополнить заданное предложение другими словами, обозначающими предметы (например, «На столе лежат книги, ...»). Наблюдение за словами, отвечающими на вопросы «какой?», «какая?», «какое?», «какие?». Комментированное выполнение задания: после совместного анализа нахождения в тексте небольшого объема слов по заданным основаниям, например, поиск слов, отвечающих на вопрос «какая?». Упражнение «Найди соответствие»: соотносят многозначное слово с предметными картинками. Наблюдение за словами, отвечающими на вопросы «что делать?», «что сделать?». Работа в парах: отработка умения задавать к приведённым словам вопросы «что делает?», «что делают?»; «что делает?» что делал?» Работа в группах: дополнить заданное предложение другими словами, обозначающими действия предметов (например, «На уроке дети писали, читали, ...»). Работа в группах: нахождение в тексте слов по заданному основанию, например, слов, отвечающих на вопрос «что делает?» (при необходимости с направляющей помощью учителя). Конструирование предложений с заданными многозначными словами, обозначающими различные предметы (с опорой на картинки). Наблюдение за различием в смысловом значении предложений в зависимости от лексического значения заданного слова (например, ручка как принадлежность для письма и ручка ребенка). |

|   |                             |   |   |
|---|-----------------------------|---|---|
|   |                             | <p>Наблюдение за использованием в речи синонимов и антонимов (без называния терминов).</p>  | <p>Упражнения на выбор слов, обозначающих действия какого-либо предмета и его признаки.</p> <p>Дидактическая игра «Замени слово близким по значению»: подбор слов с близким значением (на материале простых слов).</p> <p>Дидактическая игра «Скажи наоборот»: подбор слов с противоположным значением (на материале простых слов).</p> <p>Практическая работа: составление словосочетаний, предложений со словами с противоположным значением (с опорой на картинный материал).</p> <p>Игровое упражнение: «Четвертый лишний». Нахождение и выделение лишнего слова, не подходящего по смыслу к остальным словам, объяснение выбора, обобщение слов по существенному признаку (работа с обобщающими словами).</p>  |
| 7 | <b>Синтаксис (20 часов)</b> | <p>Предложение как единица языка (ознакомление). Слово, предложение (наблюдение над сходством и различием).</p> <p>Интонационное окрашивание предложения.</p> <p>Подбор предложений к заданной схеме.</p> <p>Установление связи слов в предложении при помощи смысловых вопросов.</p> <p>Восстановление деформированных предложений. Составление предложений из набора форм слов.</p> | <p>Работа со схемой предложения: умение читать схему предложения, преобразовывать информацию, полученную из схемы: составлять предложения, соответствующие схеме, с учётом знаков препинания в конце схемы.</p> <p>Работа в парах: подбор предложений к заданной схеме (соотнесение предложений со схемами из трех заданных).</p> <p>Совместная работа: составление предложения из набора слов.</p> <p>Работа в группах: восстановление предложения в процессе выбора нужной формы слова, данного в скобках (при направляющей помощи учителя).</p> <p>Работа с сюжетными картинками и небольшим текстом: выбор фрагментов текста, которые могут быть подписями под каждой из картинок (после совместного анализа).</p> <p>Практическая работа: деление деформированного текста на предложения, корректировка оформления предложений, списывание с учётом правильного оформления предложений (при необходимости при направляющей помощи учителя).</p> <p>Игровое упражнение: «Добавь слово» (распространение предложений).</p> |

|   |   |  |   |
|---|---|--|---|
|   |   |  | <p>Наблюдение за установлением связи слов в предложении при помощи смысловых вопросов.</p> <p>Учебный диалог: уточнение правил оформления предложения при записи (заглавная буква, точка в конце предложения, вопросительный или восклицательный знаки).</p>  |
| 8 | <b>Орфография и пунктуация (35 часов)</b> | <p>Ознакомление с правилами правописания и их применение: раздельное написание слов в предложении; прописная буква в начале предложения и в именах собственных: в именах и фамилиях людей, кличках животных; перенос слов (без учёта морфемного членения слова); гласные после шипящих в сочетаниях жи, ши (в положении под ударением), ча, ща, чу, щу; сочетания чк, чн;</p> <p>слова с непроверяемыми гласными и согласными (перечень слов в орфографическом словаре учебника); знаки препинания в конце предложения: точка, вопросительный и восклицательный знаки.</p> | <p>Наблюдение за словами, сходными по звучанию, но различными по написанию, установление причин возможной ошибки при записи этих слов.</p> <p>Комментированное выполнение задания: выявление места в слове, где можно допустить ошибку (при необходимости с направляющей помощью учителя).</p> <p>Беседа, актуализирующая последовательность действий при списывании.</p> <p>Орфографический тренинг правильности и аккуратности списывания.</p> <p>Наблюдение за написанием в предложенных текстах собственных имён существительных, формулирование выводов, соотнесение сделанных выводов с формулировкой правила в учебнике.</p> <p>Упражнение: запись предложений, включающих собственные имена существительные.</p> <p>Творческое задание: придумать небольшой рассказ, включив в него определённое количество собственных имён существительных (при направляющей помощи учителя).</p> <p>Практическая работа: использовать правило правописания собственных имён при решении практических задач (выбор написания, например: Орёл – орёл, Снежинка – снежинка, Пушок – пушок и т. д.) (при направляющей помощи учителя).</p> <p>Упражнение: выбор необходимого знака препинания в конце предложения с опорой на интонацию педагога.</p> <p>Наблюдение за языковым материалом, связанным с переносом слов, формулирование на основе наблюдения правила переноса слов.</p> |

|   |                                 |  |  |
|---|---------------------------------|--|--|
|   |                                 | <p>Наблюдение за правописанием слов с безударными гласными и словами с парными согласными на конце слова (пропедевтика).</p> <p>Усвоение алгоритма списывания текста.</p>  | <p>Упражнение: запись слов с делением для переноса.<br/>Дифференцированное задание: поиск в предложении слов, которые нельзя переносить.<br/>Орфографический тренинг: отработка правописания сочетаний жи, ши, ча, ща, чу, щу, осуществление самоконтроля при использовании правил.<br/>Наблюдение за написанием слов с сочетаниями чк, чн, формулирование правила по результатам наблюдения, соотнесение вывода с текстом учебника.<br/>Наблюдение за правописанием слов с безударными гласными, которые проверяются с помощью изменения формы слова (наблюдение за различием ударного и безударного слога, наблюдение за определением гласного в слабой позиции, наблюдение за изменением формы слова для подбора проверочного слова).<br/>Наблюдение за правописанием слов с парными согласными (наблюдение за определением парного согласного в слабой позиции, наблюдение за изменением формы слова для подбора проверочного слова).<br/>Проектное задание: прочитать рассказ с картинками (слова на изученные правила) вместо слов, подобрать слова вместо картинок, записать текст, подчеркнуть изученные орфограммы, озаглавить текст.</p> |
| 9 | <b>Развитие речи (20 часов)</b> | <p>Речь как основная форма общения между людьми. Текст как единица речи (ознакомление). Осознание ситуации общения: с какой целью, с кем и где происходит общение. Ситуации устного общения (чтение диалогов по ролям, просмотр видеоматериалов, прослушивание аудиозаписи).<br/>Овладение нормами речевого этикета в ситуациях учебного и бытового общения (приветствие, прощание, извинение, благодарность, обращение с просьбой).</p> | <p>Работа с рисунками, на которых изображены разные ситуации общения (приветствие, прощание, извинение, благодарность, обращение с просьбой), устное обсуждение этих ситуаций, выбор соответствующих каждой ситуации слов речевого этикета.<br/>Учебный диалог, в ходе которого обсуждаются ситуации общения, в которых выражается просьба, обосновывается выбор слов речевого этикета, соответствующих ситуации выражения просьбы (с опорой на отработанные речевые шаблоны).<br/>Моделирование речевой ситуации вежливого отказа с использованием опорных слов (с опорой на отработанные речевые шаблоны).<br/>Моделирование речевой ситуации вежливого отказа с использованием опорных слов (с опорой на отработанные речевые шаблоны).</p>   |

|  |  |  |  |
|--|--|--|--|
|  |  | <p>Составление небольших рассказов повествовательного характера по сюжетной картинке, по серии сюжетных картинок на основе наблюдения. Пересказ коротких текстов по предложенному алгоритму.</p> | <p>Разыгрывание сценок, отражающих ситуации выражения просьбы, извинения, вежливого отказа (при необходимости с использованием речевых шаблонов).</p> <p>Моделирование речевой ситуации, содержащей извинение, анализ данной ситуации, выбор адекватных средств выражения извинения (при необходимости с использованием речевых шаблонов).</p> <p>Комментированное выполнение задания: выбор из предложенного набора этикетных слов, соответствующих заданным ситуациям общения (после предварительного обсуждения).</p> <p>Творческое задание: придумать ситуации общения, в которых могут быть употреблены предложенные этикетные слова.</p> <p>Работа в группах: оценивание дидактического текста с точки зрения наличия/отсутствия необходимых элементов речевого этикета в описанных в тексте ситуациях общения.</p> <p>Работа в группах: оценивание предложенных юмористических стихотворений с точки зрения соблюдения героями стихотворений правил речевого этикета (при направляющей помощи учителя).</p> <p>Работа в группах: понимание текстов со скрытым смыслом с точки зрения оценивания этических норм в поступках героев.</p> <p>Практическая работа: аудирование с последующим формулированием собственных высказываний о событиях, воспроизведение последовательности текста путем выкладывания в нужном порядке опорной серии сюжетных картинок. Пересказ с опорой на последовательность.</p> <p>Совместная работа: выделении из текста отдельных предложений и объяснение причинно-следственных связей между ними.</p> <p>Практическая работа: работа с деформированным текстом (конструирование текста из данных вразброс предложений на основе анализа содержания каждого из них).</p> |
|--|--|--|--|

**2 КЛАСС (170 часов)**



| № п/п | Тема, раздел курса   | Программное содержание   | Методы и формы организации обучения. Характеристика деятельности обучающихся  |
|-------|--|--|---|
| 1     | <b>Общие сведения о языке (3 часа, далее продолжается изучение во всех разделах курса)</b> | <p>Язык как основное средство человеческого общения и явление национальной культуры.</p> <p>Многообразие языкового пространства России и мира (первоначальные представления).</p> <p>Знакомство с различными методами познания языка: наблюдение, анализ.</p>  | <p>Рассказ учителя на тему «Язык – средство общения людей и явление культуры».</p> <p>Учебный диалог «Как язык помогает понять историю и культуру народа?».</p> <p>Коллективное формулирование вывода о языке как основном средстве человеческого общения и явлении национальной культуры.</p> <p>Работа в парах: сформулировать суждение о красоте и богатстве русского языка.</p> <p>Обсуждение сведений о многообразии языков в Российской Федерации.</p> <p>Коллективное формулирование вывода о много-образии языкового пространства России.</p> <p>Диалог о том, как мы изучаем язык.</p> <p>Формулирование коллективного вывода: наблюдение и анализ – методы изучения языка.</p>  |
| 2     | <b>Фонетика и графика (10 часов)</b>   | <p>Повторение изученного в 1 классе: смысловозначительная функция звуков; различение звуков и букв; различение ударных и безударных гласных звуков, согласный звук [й'] и гласный звук [и], твёрдых и мягких согласных звуков, звонких и глухих согласных звуков; шипящие согласные звуки [ж], [ш], [ч'], [щ']; обозначение на письме твёрдости и мягкости согласных звуков, функции букв е, ё, ю, я.</p> <p>Парные и непарные по твёрдости – мягкости согласные звуки.</p> <p>Парные и непарные по звонкости – глухости согласные звуки.</p> <p>Качественная характеристика звука: гласный – согласный; гласный ударный – безударный;</p> | <p>Работа со схематической таблицей «Звуки русского языка», характеристика звуков речи с опорой на схему.</p> <p>Дидактическая игра «Определи в слове звук по его характеристике».</p> <p>Практическая работа (звуко-буквенный анализ слова), в ходе которой необходимо дать характеристику нескольким звукам (гласные ударные/безударные; согласные твёрдые/мягкие, звонкие/глухие).</p> <p>Игра-соревнование: «Приведи пример звука» (в ходе игры необходимо приводить примеры гласных звуков, твёрдых/ мягких, звонких/глухих согласных; парных и непарных по твёрдости – мягкости согласных звуков; парных и непарных по звонкости – глухости согласных звуков).</p> <p>Дифференцированное задание: классифицировать звуки русского языка по значимым основаниям.</p> <p>Работа в парах: соотнесение звука (выбирая из ряда предложенных) и его качественной характеристики.</p> <p>Комментированное выполнение задания: группировка звуков по заданному основанию.</p> |

|  |   |  |
|--|---|--|
|  | <p>согласный твёрдый – мягкий, парный – непарный; согласный звонкий – глухой, парный – непарный.</p> <p>Функции ь: показатель мягкости предшествующего согласного в конце и в середине слова; разделительный ь.</p> <p>Использование на письме разделительных ь и ъ.</p> <p>Установление соотношения звукового и буквенного состава в словах с буквами е, ё, ю, я (в начале слова и после гласных).</p> <p>Деление слов на слоги (в том числе при стечении согласных).</p> <p>Использование небуквенных графических средств: пробела между словами, знака переноса, абзаца (красной строки), пунктуационных знаков (в пределах изученного).</p> | <p>Практическая работа: отработка вспомогательных приемов для дифференциации звонких-глухих звуков (опора на тактильно-кинестетические ощущения, на схему состояния голосовых связок при произношении звонких-глухих и т.д.).</p> <p>Работа в парах: составление деформированных слов, определение в них звонких и глухих согласных с последующим прочтением и записью и обозначением символом.</p> <p>Творческое задание: упражнения со словами-паронимами (типа «дом-том, Толя-доля»); анализ изменения значений слов при включении звонкого или глухого звука; составление с этими словами предложений при направляющей помощи учителя.</p> <p>Творческое задание: подбор слов с твёрдым или мягким звуком в начале слова на заданную тему с последующим составлением предложения и его записью.</p> <p>Работа с рисунками (йрис – ир́ис, за́мок – замо́к, а́тлас – атла́с): наблюдение за смысловозначительной функцией ударения.</p> <p>Обсуждение различия в значении слов.</p> <p>Практическое задание: составление и запись предложений со словами-омонимами.</p> <p>Работа с таблицей: группировка слов по заданному основанию (ударение на первом, втором или третьем слоге).</p> <p>Наблюдение за языковым материалом с целью определения функций ь: показатель мягкости предшествующего согласного в конце и в середине слова или разделительный.</p> <p>Практическая работа: характеристика функций ь (разделительный и показатель мягкости предшествующего согласного) в предложенных словах.</p> <p>Дифференцированное задание: запись слов в два столбика в зависимости от функций ь (разделительный и показатель мягкости предшествующего согласного).</p> <p>Работа с записями на доске с лентой букв: обобщение способов обозначения на письме мягкости согласных звуков.</p> |
|--|---|--|

|   |   |  |   |
|---|---|--|---|
|   |   | Использование знания алфавита при работе со словарями.   | <p>Практическое задание: закрепление на письме способов обозначения мягкости согласных звуков.</p> <p>Учебный диалог о способах обозначения звука [й’].</p> <p>Работа с таблицей: определение способа обозначения звука [й’] в приведённых словах, запись в нужную ячейку таблицы.</p> <p>Наблюдение за языковым материалом: объяснение различий в звуко-буквенном составе слов с буквами е, ё, ю, я (в начале слова и после гласных).</p> <p>Актуализация знаний: составление графических схем звуко-буквенного состава слов.</p> <p>Заполнение таблицы: группировка слов с разным соотношением количества звуков и букв (количество звуков равно количеству букв, количество звуков меньше количества букв, количество звуков больше количества букв) (после совместного анализа).</p> <p>Учебный диалог, в ходе которого актуализируется способ определения количества слогов в слове.</p> <p>Практическая работа: конструирование слов из предложенных слогов.</p> <p>Работа в парах: выполнение задания на систематизацию информации (записывать слова в алфавитном порядке) с опорой на алфавит.</p> <p>Работа в группах: выполнение практической задачи по поиску предложенного набора слов в толковом словаре (отрабатывается в том числе умение использовать знание алфавита для ориентации в словаре).</p> <p>Комментированное выполнение задания «Правильно ли слова расположили по алфавиту» (отрабатывается умение оценивать правильность выполнения заданий) (при необходимости с опорой на алфавит).</p> |
| 3 | <b>Орфоэпия</b><br>(изучается во всех разделах курса) | Произношение звуков и сочетаний звуков, ударение в словах в соответствии с нормами современного русского литературного языка (на ограниченном перечне слов, отрабатываемом в учебнике). Использование отработанного перечня слов (орфоэпического | <p>Наблюдение за местом ударения и произношением слов, отрабатываемых в учебнике.</p> <p>Дидактическая игра «Подбери рифму» (предлагаются слова из орфоэпического словарика, к ним нужно выбрать из предложенных рифмы).</p>  |

|   |                           |   |  |
|---|---------------------------|---|--|
|   |                           | словаря учебника) для решения практических задач.   | Совместная работа: придумать и записать предложения с отрабатываемым словом из орфоэпического словарика.<br>Практическая работа: поставить ударение в словах из орфоэпического перечня, а потом правильно их произнести. Творческая работа: сочинить рассказ, включив в него все слова предложенные учителем слова из отрабатываемого в данном учебном году орфоэпического перечня, а потом прочитать его всему классу.  |
| 4 | <b>Лексика (14 часов)</b> | <p>Понимание слова как единства звучания и значения. Лексическое значение слова (общее представление). Выявление слов, значение которых требует уточнения. Определение значения слова по тексту или уточнение значения с помощью толкового словаря.</p> <p>Однозначные и многозначные слова (простые случаи, наблюдение).</p> | <p>Работа с рисунками: назвать предметы, объяснить значение слова, найти неподходящий предмет, объяснить, почему, остальные назвать одним словом.</p> <p>Дидактическая игра: «Угадай, какое это слово» (в ходе игры нужно опознавать слова по их лексическим значениям).</p> <p>Работа в группах: наблюдение за значением слов в тексте, установление значения слова с опорой на текст.</p> <p>Работа с записями на доске: нахождение ошибок в объяснении лексического значения слов (при направляющей помощи учителя).</p> <p>Практическая работа: выписать из толкового словаря значение трех слов, которые раньше не знал(а).</p> <p>Работа в парах: один ученик читает значение слова из толкового словаря в учебнике, второй отгадывает это слово, потом меняются ролями.</p> <p>Проектное задание: составить кроссворд, часть слов объяснить с помощью рисунков, часть слов – с помощью лексического значения слова.</p> <p>Практическая работа: с опорой на толковый словарь учебника определить, лексические значения каких слов записаны.</p> <p>Дифференцированное задание: группировка слов по лексическому значению (отнесение вида к роду).</p> <p>Работа с рисунками, на которых изображены разные значения слов, например, слов корень, иголки, кисть: с опорой на рисунки объяснить значения многозначных слов.</p> <p>Дифференцированное задание: распределение картинок со словами, имеющими одно или несколько лексических значений в два столбика.</p> |

|  |  |  |   |
|--|--|--|---|
|  |  | <p>Наблюдение за использованием в речи синонимов, антонимов.</p> | <p>Работа в парах: сопоставление значений многозначного слова.<br/>         Практическая работа: составление предложений с использованием многозначных слов с последующей записью.<br/>         Самостоятельная работа: поиск в толковом словаре учебника многозначных слов выписывание словарной статьи в тетрадь (два значения).<br/>         Работа в парах: чтение предложений и нахождение в них многозначных слов; определение их значений по контексту.<br/>         Наблюдение за сходством и различием значений синонимов с опорой на лексическое значение и на предложения, в которых они употреблены.<br/>         Учебный диалог, в ходе которого сравниваются слова в синонимическом ряду и выявляются различия между словами.<br/>         Упражнение, направленное на отработку умения выбирать из пары синонимов тот, который более уместен в заданном предложении, с комментированием выбора (с направляющей помощью).<br/>         Работа в парах: поиск в тексте синонимов.<br/>         Дифференцированная работа: реконструкция текста, связанная с выбором из ряда синонимов наиболее подходящего для заполнения пропуска в предложениях текста.<br/>         Работа с рисунками: развитие умения понимать информацию, представленную в виде рисунка, и соотносить её с приведёнными словами – антонимами.<br/>         Наблюдение за словами, имеющими противоположное значение (антонимами). Анализ лексического значения слов – антонимов.<br/>         Дидактическая игра «Назови слово, противоположное по значению».<br/>         Работа в парах: подбор антонимов к предложенным словам.<br/>         Практическая работа: поиск в текстах антонимов.<br/>         Работа в группах: анализ уместности использования слов в предложениях, находить случаи неудачного выбора слова.</p> |
|--|--|--|---|

|   |  |  |  |
|---|--|--|--|
| 5 | <p><b>Состав слова (морфемика) (22 часа)</b></p> | <p>Корень как обязательная часть слова. Однокоренные (родственные) слова. Признаки однокоренных (родственных) слов. Различение однокоренных слов и синонимов, однокоренных слов и слов с омонимичными корнями. Выделение в словах корня (простые случаи).</p> <p>Окончание как изменяемая часть слова. Изменение формы слова с помощью окончания. Различение изменяемых и неизменяемых слов.</p> | <p>Наблюдение за языковым материалом и рисунками: сопоставление значений нескольких родственных слов с опорой на собственный речевой опыт и рисунки, высказывание предположений о сходстве и различии в значениях слов, выявление слова, с помощью которого можно объяснить значение всех родственных слов.</p> <p>Объяснение учителем приёма развёрнутого толкования слова как способа определения связи значений родственных слов. Работа с понятиями «корень», «однокоренные слова»: анализ предложенных в учебнике определений.</p> <p>Совместное составление алгоритма выделения корня. Использование составленного алгоритма при решении практических задач по выделению корня.</p> <p>Самостоятельная работа: находить среди предложенного набора слов слова с заданным корнем (после совместного анализа).</p> <p>Работа в парах: подбор родственных слов (разных частей речи).</p> <p>Совместный анализ текста с установкой на поиск в нём родственных слов.</p> <p>Работа в группах: выполнение задания на обнаружение лишнего слова в ряду предложенных (например, синоним в группе родственных слов или слово с омонимичным корнем в ряду родственных слов).</p> <p>Дифференцированное задание: определять правильность объединения родственных слов в группы при работе с группами слов с омонимичными корнями.</p> <p>Наблюдение за изменением окончания слов в единственном и множественном числе, выявление изменяемой части слова.</p> <p>Совместная работа с текстом, в котором встречаются формы одного и того же слова: поиск форм слова, сравнение форм слова, выявление той части, которой различаются формы слова (изменяемой части слова).</p> <p>Работа с понятием «окончание»: анализ предложенного в учебнике определения).</p> |
|---|--|--|--|

|  |  |   |   |
|--|--|---|---|
|  |  | <p>Суффикс как часть слова (наблюдение).<br/>         Приставка как часть слова (наблюдение).</p> | <p>Учебный диалог «Как различать родственные слова и формы одного и того же слова?».</p> <p>Практическая работа: изменение слова по предложенному в учебнике образцу, нахождение и выделение в формах одного и того же слова окончания.</p> <p>Работа в группе: выполнение задания «Помоги сверстнику из другой страны, начавшему учить русский язык, исправить ошибки» (ошибки связаны с тем, что слова стоят в начальной форме).</p> <p>Работа с записями на доске: сопоставление однокоренных слов и выявление различий между ними в значении и в буквенной записи (среди родственных слов есть несколько слов с суффиксами, например, это может быть ряд гора, горка, горочка).</p> <p>Наблюдение за образованием слов с помощью суффиксов, выделение суффиксов, с помощью которых образованы слова, высказывание предположений о значении суффиксов.</p> <p>Работа в группах: поиск среди предложенного набора слов с одинаковыми суффиксами.</p> <p>Дифференцированное задание: распределить слова, напечатанные на карточках, на три группы в зависимости от суффиксов.</p> <p>Упражнение: образование слов с помощью суффиксов с конкретным значением (уменьшительно-ласкательные суффиксы (-ик, -чик, -очк, -ечк и др.), суффиксы для образования названий профессий (-тель, -чик, -щик и др., суффиксы со значением вместилища (-ниц-).</p> <p>Игровое упражнение: «Назови ласково» (образование новых слов с помощью уменьшительно-ласкательных суффиксов).</p> <p>Наблюдение за образованием слов с помощью приставок, выделение приставок, с помощью которых образованы слова, высказывание предположений о значении приставок при направляющей помощи учителя.</p> <p>Работа с таблицей: подбор примеров слов с указанными в таблице суффиксами и приставками по образцу.</p> |
|--|--|---|---|

|   |                         |   |  |
|---|-------------------------|---|--|
|   |                         |   | <p>Практическое задание: выполнение действий по указанию педагога с целью понимания роли приставок в образовании новых слов (писать, написать, списать, выписать и др.).</p> <p>Работа в парах: исправление словосочетаний с неправильным приставочным глаголом. (например: вышел в класс...).</p>   |
| 6 | <b>Морфология часа)</b> | <p>(23)Имя существительное (ознакомление): общее значение, вопросы («кто?», «что?»), употребление в речи.</p> <p>Глагол (ознакомление): общее значение, вопросы («что делать?», «что сделать?» и др.), употребление в речи.</p> | <p>Наблюдение за предложенным набором слов: что обозначают, на какой вопрос отвечают, формулирование вывода, введение понятия «имя существительное»</p> <p>Работа в парах: разделение имён существительных на две группы в зависимости от того, на какой вопрос отвечают: «что?» или «кто?».</p> <p>Наблюдение за лексическим значением имён существительных.</p> <p>Упражнение: находить в тексте слова по заданным основаниям по образцу (например, слова, называющие явления природы, черты характера и т. д.).</p> <p>Дифференцированное задание: выявление общего признака группы слов.</p> <p>Практическая работа: различение (по значению и вопросам) одушевлённых и неодушевлённых имён существительных. Работа в группах: группировка имён существительных по заданным основаниям.</p> <p>Практическая работа: называние имен существительных в форме единственного и множественного числа на материале предметных картинок и в устной речи.</p> <p>Игровое упражнение «Один много»: отработка навыков словоизменения имен существительных (стол-стола, ухо-уши).</p> <p>Наблюдение за предложенным набором слов: что обозначают, на какой вопрос отвечают, формулирование вывода, введение понятия «глагол».</p> <p>Упражнение: разделение глаголов на две группы в зависимости от того, на какой вопрос отвечают: «что делать?» или «что сделать?».</p> |



|  |  |  |  |
|--|--|--|--|
|  |  | <p>Имя прилагательное (ознакомление): общее значение, вопросы («какой?», «какая?», «какое?», «какие?»), употребление в речи.</p> <p>Предлог. Отличие предлогов от приставок. Наиболее распространённые предлоги: в, на, из, без, над, до, у, о, об и др.</p> | <p>Наблюдение за лексическим значением глаголов. Дифференцированное задание: группировка глаголов в зависимости от того, называют они движение или чувства (с опорой на образец).</p> <p>Практическая работа: выписать из набора слов только глаголы (после совместного анализа).</p> <p>Работа в парах: нахождение в предложениях глаголов.</p> <p>Работа в парах: подбор действий к предмету и наоборот, предмета к действию (на картинном материале).</p> <p>Наблюдение за предложенным набором слов: что обозначают, на какой вопрос отвечают, формулирование вывода, введение понятия «имя прилагательное».</p> <p>Работа в парах: разделение имён прилагательных на три группы в зависимости от того, на какой вопрос отвечают: «какой?», «какое?», «какая?» (при направляющей помощи учителя).</p> <p>Практическая работа: изменение слова по вопросам какая? -какие?, -какой? -какие?</p> <p>Наблюдение за лексическим значением имён прилагательных. Дифференцированное задание: выявление общего признака группы имён прилагательных (под руководством учителя).</p> <p>Игровое задание «Назови свойства предмета»: подобрать имена прилагательные к предмету.</p> <p>Игровое упражнение «Подбери слово по образцу», например: стол из дерева-деревянный.</p> <p>Практическая работа: выписывание из предложений текста имён прилагательных.</p> <p>Работа в парах: игровое упражнение «отгадай предмет по описанию».</p> <p>Упражнение: уточнение пространственных представлений (под, над, в, на, между) с визуальной поддержкой.</p> <p>Уточнение значения предлогов при помощи графических схем.</p> <p>Творческое задание: придумать и записать предложение с опорой на выполненное действие.</p> |
|--|--|--|--|

|   |                                 |  |  |
|---|---------------------------------|--|--|
|   |                                 |  | <p>Практическая работа: составление схемы предложения с предлогом, с обозначением предлога символом (например, в виде треугольника).</p> <p>Учебный диалог «Чем похожи и чем различаются предлоги и приставки?».</p> <p>Отработка алгоритма различения приставок и предлогов.</p> <p>Списывание предложений с раскрытием скобок на основе применения алгоритма различения предлогов и приставок.</p> <p>(после совместного анализа).</p> <p>Творческая работа: составление предложений, в которых есть одинаково звучащие предлоги и приставки.</p>  |
| 7 | <b>Синтаксис<br/>(12 часов)</b> | <p>Порядок слов в предложении; связь слов в предложении (повторение).</p> <p>Предложение как единица языка.</p> <p>Предложение и слово. Отличие предложения от слова. Наблюдение за выделением в устной речи одного из слов предложения (логическое ударение).</p> <p>Виды предложений по цели высказывания: повествовательные, вопросительные, побудительные предложения.</p> <p>Виды предложений по эмоциональной окраске (по интонации): восклицательные и невосклицательные предложения.</p> | <p>Обсуждение проблемного вопроса «Чем различаются предложение и „не предложение“?».</p> <p>Наблюдение за связью слов в предложении.</p> <p>Упражнение: запись предложений с употреблением слов в предложениях в нужной форме.</p> <p>Работа в парах: составление предложений из набора слов.</p> <p>Практическая работа: соотнесение предложений с предлогами с графическими схемами.</p> <p>Упражнение: постановка вопросов к отдельным словам в предложении.</p> <p>Работа с рисунками и подписями к рисункам (предложения различаются по цели высказывания, например: «Мальчик идёт. Мальчик идёт? Мальчик, иди!»): сравнение ситуаций, изображённых на рисунке, совместное формулирование вывода о целях, с которыми произносятся предложения, произнесение предложений с различной интонацией.</p> <p>Учебный диалог «Как соотносятся знаки препинания в конце предложения с целевой установкой предложения?».</p> <p>Составление таблицы «Виды предложений по цели высказывания», подбор примеров с направляющей помощью учителя.</p> <p>Работа с рисунками и подписями к рисункам (предложения различаются по эмоциональной окраске, например: «Ландыши расцвели. Ландыши расцвели!»): сравнение ситуаций, изображённых на рисунках,</p> |

|   |  |   |   |
|---|--|---|---|
|   |  |   | наблюдение за интонационным оформлением предложений, произнесение предложений с различной интонацией.<br>Работа в группах: сопоставление картинок с предложениями, различающимися по эмоциональной окраске, произношение предложений с соответствующей интонацией.<br>Практическая работа: выбор из текста предложения по заданным признакам.   |
| 8 | <b>Орфография и пунктуация (53 часа)</b> | Повторение правил правописания, изученных в 1 классе: прописная буква в начале предложения и в именах собственных (именах, фамилиях людей, кличках животных); знаки препинания в конце предложения; перенос слов со строки на строку (без учёта морфемного членения слова); гласные после шипящих в сочетаниях жи, ши (в положении под ударением), ча, ща, чу, щу; сочетания чк, чн.<br>Формирование орфографической зоркости: осознание места возможного возникновения орфографической ошибки. Понятие орфограммы. Использование различных способов решения орфографической задачи в зависимости от места орфограммы в слове.<br>Использование орфографического словаря учебника для определения (уточнения) написания слова. Контроль и самоконтроль при проверке собственных и предложенных текстов.<br>Ознакомление с правилами правописания и их применение:<br>– разделительный мягкий знак;<br>– сочетания чт, щн, нч; | Учебный диалог «Как использовать алгоритм порядка действий при списывании?».<br>Комментированное письмо: объяснение различия в звуко- буквенном составе записываемых слов (под руководством учителя).<br>Упражнения на закрепление правила написания сочетаний жи, ши, ча, ща, чу, щу; чк, чн. Взаимопроверка. Осуществление самоконтроля использования правила.<br>Наблюдение за языковым материалом: формулирование на основе анализа предложенного материала ответа на вопрос, связанный с правилом переноса слов, уточнение правила переноса слов (буквы й, ь, ь).<br>Работа с таблицей (в одном столбце слова разделены по слогам, в другом столбце эти же слова разделены для переноса): сопоставление различия деления слов на слоги и для переноса, объяснение разницы (с направляющей помощью учителя).<br>Практическая работа: запись слов с делением для переноса, осуществление самоконтроля при делении слов для переноса (с опорой на таблицу с правилами).<br>Дифференцированное задание: нахождение слов по заданному основанию (слова, которые нельзя перенести).<br>Коллективная работа: находить и объяснять допущенные ошибки в делении слов для переноса.<br>Практическая работа: запись предложений с использованием правила написания собственных имён существительных. Работа в парах: ответы |

|  |  |  |   |
|--|--|--|---|
|  |  | <ul style="list-style-type: none"> <li>– проверяемые безударные гласные в корне слова;</li> <li>– парные звонкие и глухие согласные в корне слова;</li> <li>– непроверяемые гласные и согласные (перечень слов в орфографическом словаре учебника);</li> <li>– прописная буква в именах собственных: именах, фамилиях, отчествах людей, кличках животных, географических названиях;</li> <li>– раздельное написание предлогов с именами существительными.</li> </ul> | <p>на вопросы, в которых обязательно нужно будет применить правило написания собственных имён существительных.</p> <p>Творческое задание: придумать предложения с именами собственными.</p> <p>Наблюдение за языковым материалом (слова с безударными гласными в корне слова или слова с парными по звонкости – глухости согласными на конце слова): знакомство с понятием «орфограмма».</p> <p>Обсуждение особенностей обозначения буквами проверяемых безударных гласных в корне слова в процессе сравнения написания ударных и безударных гласных в однокоренных словах.</p> <p>Учебный диалог «Как планировать порядок действий при выявлении места возможной орфографической ошибки» Упражнение: определение слов с безударной гласной, требующей проверки.</p> <p>Наблюдение за изменением произношения гласного в безударной и ударной позиции.</p> <p>Совместная разработка алгоритма применения орфограммы «Проверяемые безударные гласные в корне слова».</p> <p>Закрепление алгоритма работы с орфографическим правилом «Проверяемые безударные гласные в корне слова» с использованием визуальной поддержки.</p> <p>Упражнение: нахождение и фиксация орфограммы «Проверяемые безударные гласные в корне слова».</p> <p>Работа в парах: выявление в ряду родственных слов нескольких проверочных слов.</p> <p>Дифференцированное задание: нахождение ошибок в подборе проверочных слов к словам с орфограммой «Проверяемые безударные гласные в корне слова» (под руководством учителя).</p> <p>Комментированное письмо: отработка применения изученного правила обозначения безударных гласных в корне слова.</p> <p>Орфографический тренинг: подбор проверочных слов к словам с орфограммой «Проверяемые безударные гласные в корне слова», запись парами проверочного и проверяемого слов.</p> |
|--|--|--|---|

|  |  |  |  |
|--|--|--|--|
|  |  |  | <p>Работа в группах: отработка умений обнаруживать в предложении ошибки в словах с орфограммой «Проверяемые безударные гласные в корне слова», объяснять способ проверки безударных гласных в корне слова, исправлять допущенные ошибки.</p> <p>Наблюдение за языковым материалом, связанным с оглушением звонких согласных в конце слова, обобщение результатов наблюдений.</p> <p>Работа с рисунками и подписями к ним, анализируются слова типа мак – мак, пруд – прут, луг – лук и т. д. Учебный диалог «Когда нужно сомневаться при обозначении буквой согласных звуков, парных по звонкости – глухости?», в ходе диалога учащиеся доказывают необходимость проверки согласных звуков на конце слова и предлагают способ её выполнения.</p> <p>Совместное создание алгоритма проверки орфограммы «Парные по звонкости – глухости согласные в корне слова».</p> <p>Закрепление алгоритма работы с орфографическим правилом «Парные по звонкости – глухости согласные в корне слова» с использованием визуальной поддержки.</p> <p>Работа в парах: выбор слов по заданному основанию (поиск слов из ряда предложенных, в которых необходимо проверить парный по звонкости – глухости согласный).</p> <p>Работа в группах: группировка слов по заданным основаниям: совпадают или не совпадают произношение и написание согласных звуков в корне слова.</p> <p>Коллективная работа: аргументирование написания в тексте слов с изученными орфограммами.</p> <p>Комментированное письмо при записи слов под диктовку: выявление наличия в корне слова изучаемых орфограмм, обоснование способа проверки орфограмм.</p> <p>Самостоятельная работа: нахождение и фиксирование (графически обозначать) орфограммы.</p> |
|--|--|--|--|

|          |                                       |  |  |
|----------|---------------------------------------|--|--|
| <p>9</p> | <p><b>Развитие речи (33 часа)</b></p> | <p>Выбор языковых средств в соответствии с целями и условиями устного общения для эффективного решения коммуникативной задачи (для ответа на заданный вопрос, для выражения собственного мнения).<br/> Овладение основными умениями ведения разговора (начать, поддержать, закончить разговор, привлечь внимание и т. п.).<br/> Практическое овладение диалогической формой речи. Соблюдение норм речевого этикета и орфоэпических норм в ситуациях учебного и бытового общения.<br/> Умение договариваться и приходить к общему решению в совместной деятельности при проведении парной и групповой работы.</p> <p>Составление устного рассказа по репродукции картины. Составление устного</p> | <p>Учебный диалог, в ходе которого учащиеся учатся определять особенности ситуации общения: цели, задачи, состав участников, место, время, средства коммуникации. Обобщение результатов диалога: сообщение учителя о том, что в ситуации общения важно удерживать цель общения, учитывать, с кем и где происходит общение, поскольку от этих особенностей ситуации зависит выбор языковых средств.<br/> Комментированный устный выбор правильной реплики из нескольких предложенных, обоснование целесообразности выбора языковых средств, соответствующих цели и условиям общения.<br/> Ролевые игры, разыгрывание сценок для отработки умений ведения разговора: начать, поддержать, закончить разговор, привлечь внимание и т. п.<br/> Творческое задание: создание собственных диалогов в ситуациях необходимости начать, поддержать, закончить разговор, привлечь внимание и т. п.<br/> Наблюдение за нормами речевого этикета.<br/> Ролевая игра, в которую включена отработка этикетных выражений.<br/> Коллективная работа: анализ уместности использования средств общения в предложенных речевых ситуациях.<br/> Упражнение: нахождение в предложенных текстах ошибок, связанных с правилами общения, нормами речевого этикета, исправление найденных ошибок.<br/> Ролевая игра «Наблюдатели», цель игры связана с оцениванием правильности выбора языковых и неязыковых средств устного общения на уроке и на переменах.<br/> Ролевая игра: подбор языковых средств общения в зависимости от жизненной ситуации и социальной роли собеседника (учитель, продавец, сверстник, врач).<br/> Работа с репродукциями картин, рассматривание, анализ собственного эмоционального отклика на картину, ответы на поставленные вопросы.<br/> Составление устного рассказа по картине с опорой на вопросы / с опорой на ключевые слова.</p> |
|----------|---------------------------------------|--|--|

|  |  |   |   |
|--|--|---|---|
|  |  | <p>рассказа с опорой на личные наблюдения и вопросы.</p> <p>Текст. Признаки текста: смысловое единство предложений в тексте; последовательность предложений в тексте; выражение в тексте законченной мысли.</p> <p>Тема текста. Основная мысль. Заглавие текста. Подбор заголовков к предложенным текстам. Последовательность частей текста (абзацев). Корректирование текстов с нарушенным порядком предложений и абзацев.</p> | <p>Экскурсия в художественный музей (при наличии в месте проживания) или виртуальная экскурсия по художественному музею. Выбор картины, которая произвела наибольшее впечатление во время экскурсии. Устный рассказ об этой картине. Описание понравившейся картины.</p> <p>Проектное задание «Готовим виртуальную экскурсию по залам Третьяковской галереи»: каждый ученик в классе выбирает одну картину и готовит о ней рассказ, все рассказы соединяются в целостную экскурсию.</p> <p>Проект «Выставка одной картины»: каждую неделю в классе проводится выставка одной картины, картины по очереди подбирают учащиеся класса и готовят устный рассказ о выбранной картине.</p> <p>Экскурсия, по результатам которой составляется устный рассказ по личным наблюдениям во время экскурсии или по вопросам учителя.</p> <p>Учебный диалог «Сравниваем слово, предложение, текст», выявление в ходе диалога сходства и различия слова, предложения, текста.</p> <p>Наблюдение за языковым материалом: несколько примеров текстов и «не текстов» (нарушена последовательность предложений / несколько предложений, которые не связаны единой темой / несколько предложений об одном и том же, но не выражающих мысль), сравнение, выявление признаков текста: смысловое единство предложений в тексте; последовательность предложений в тексте; выражение в тексте законченной мысли.</p> <p>Работа в парах: различение текста и «не текста», аргументация своей точки зрения.</p> <p>Наблюдение за последовательностью предложений в тексте.</p> <p>Коллективная работа: восстановление деформированного текста – необходимо определить правильный порядок предложений в тексте.</p> <p>Практическая работа: формулирование основной мысли предложенных текстов (после совместного анализа).</p> |
|--|--|---|---|

|  |  |   |   |
|--|--|---|---|
|  |  | <p>Типы текстов: описание, повествование, рассуждение, их особенности (первичное ознакомление).</p> | <p>Наблюдение за структурой текста, знакомство с абзацем как структурным компонентом текста, формулирование выводов о том, что в абзаце содержится микротема.</p> <p>Совместная работа: определение последовательности абзацев в тексте с нарушенным порядком следования абзацев.</p> <p>Практическая работа: определение порядка следования абзацев.</p> <p>Практическая работа: деление текста на смысловые части с последующим озаглавливанием.</p> <p>Учебный диалог: установление причинно-следственных связей между частями текста или описываемыми событиями.</p> <p>Обсуждение: как связана основная мысль текста с содержанием каждого абзаца.</p> <p>Практическая работа: формулирование основной мысли текста и основной мысли каждого абзаца; преобразование основной мысли в предложение (с помощью учителя).</p> <p>Комментированное выполнение задания: подбор заголовка к тексту с обязательной аргументацией.</p> <p>Работа в группе: подбор различных заголовков к одному тексту.</p> <p>Практическая работа: установление соответствия/несоответствия заголовка и текста, аргументация своей точки зрения.</p> <p>Практическая работа: восстановление нарушенной последовательности абзацев, запись исправленного текста.</p> <p>Наблюдение за особенностями текста-описания, установление его особенностей, нахождение в тексте средств создания описания.</p> <p>Обсуждение различных текстов-описаний (художественных, научных описаний): выявление сходства и различий.</p> <p>Наблюдение за текстом-повествованием и установление его особенностей.</p> <p>Работа в группах: сравнение текстов-повествований с текстами-описаниями.</p> <p>Наблюдение за текстом-рассуждением, установление его особенностей.</p> |
|--|--|---|---|



|  |  |  |   |
|--|--|--|---|
|  |  | <p>Знакомство с жанром поздравления.</p> <p>Понимание текста:</p> <p>развитие умения формулировать простые выводы на основе информации, содержащейся в тексте.</p> <p>Выразительное чтение текста вслух с соблюдением правильной интонации.</p> <p>Подробное изложение повествовательного текста объёмом 25 – 35 слов с опорой на вопросы.</p> | <p>Обсуждение особенностей жанра поздравления в ходе анализа предложенных примеров поздравлений, анализ структуры текстов-поздравлений.</p> <p>Творческое задание: создание текста поздравительной открытки (выбор повода для поздравления определяется самими учащимися).</p> <p>Коллективный анализ содержания текста, который предложен как основа для изложения (повествовательный текст объёмом 25 – 35 слов).</p> <p>Устные ответы на поставленные к тексту вопросы. Устный пересказ текста с опорой на вопросы. Письменное подробное изложение содержания текста с опорой на вопросы. Самопроверка с возможностью корректировки пересказа.</p> |
|--|--|--|---|

### 3 КЛАСС (170 часов)

| № п/п | Тема, раздел курса   | Программное содержание   | Методы и формы организации обучения. Характеристика деятельности обучающихся  |
|-------|--|--|---|
| 1     | Сведения о русском языке<br>(3 часа час, далее продолжается изучение во всех разделах курса) | Русский язык как государственный язык Российской Федерации. Знакомство с различными методами познания языка: наблюдением, анализом, лингвистическим экспериментом. | Коллективное прочтение с комментарием учителя статьи 68 Конституции Российской Федерации: «1. Государственным языком Российской Федерации на всей её территории является русский язык как язык государствообразующего народа, входящего в многонациональный союз равноправных народов Российской Федерации».<br>Рассказ-пояснение учителя на тему «Русский язык как государственный язык Российской Федерации».<br>Учебный диалог, в ходе которого формулируются суждения о многообразии языкового пространства России и о значении русского языка как государственного языка Российской Федерации.<br><i>Работа в парах: придумать ситуацию применения русского языка как государственного языка Российской Федерации. Обсуждение возможности использования лингвистического мини-эксперимента как</i> |

|   |                                     |  |  |
|---|-------------------------------------|--|--|
|   |                                     |  | <p><i>метода изучения языка.</i></p> <p>Практические работы во всех разделах курса, в ходе которых развивается умение анализировать текстовую, графическую, звуковую информацию в соответствии с учебной задачей.</p>  |
| 2 | <b>Фонетика и графика (5 часов)</b> | <p>Повторение: звуки русского языка: гласный/согласный, ударный/безударный, согласный твёрдый/мягкий, парный/непарный, согласный глухой/звонкий, парный/непарный; функции разделительных мягкого и твёрдого знаков, условия использования разделительных мягкого и твёрдого знаков.</p> <p>Соотношение звукового и буквенного состава в словах с разделительными <b>ь</b> и <b>ъ</b>, в словах с непроизносимыми согласными.</p> <p>Использование алфавита при работе со словарями, справочниками, каталогами.</p> | <p>Определить основание для классификации звуков.</p> <p>Работа в парах: классификация предложенного набора звуков с последующей коллективной проверкой.</p> <p>Работа со схематической таблицей «Звуки русского языка», характеристика звуков речи с опорой на схему.</p> <p>Работа в парах: распредели слова на две группы в зависимости от того, какой звук слышим в начале слова (твёрдый-мягкий, звонкий-глухой).</p> <p>Знакомство и отработка алгоритма по определению соотношения звукового и буквенного состава в словах с разделительными <b>ь</b> и <b>ъ</b>, в словах с непроизносимыми согласными (удержание последовательности действий, соотнесение результата своих действий с каждым шагом алгоритма, самоконтроль).</p> <p>Комментированное выполнение под руководством педагога задания, связанного с объяснением различий в звуко-буквенном составе слов с разделительными <b>ь</b> и <b>ъ</b>, в словах с непроизносимыми согласными.</p> <p>Работа в группах: определение соотношения количества звуков и букв в предложенном наборе слов, заполнение таблицы с тремя колонками: количество звуков равно количеству букв, количество звуков меньше количества букв, количество звуков больше количества букв.</p> <p>Самостоятельная работа по систематизации информации: записывать предложенный набор слов в алфавитном порядке (при необходимости с опорой на алфавит).</p> <p>Дифференцированное задание: нахождение ошибок при выполнении задания расставить фамилии в алфавитном порядке (при необходимости с опорой на алфавит).</p> <p><i>Практическая работа: расставить книги в библиотечном уголке класса в алфавитном порядке, ориентируясь на</i></p> |

|   |  |  |  |
|---|--|--|--|
|   |  |  | <p><i>фамилию автора.</i></p> <p>Практическая работа при изучении всех разделов курса, связанная с применением знания алфавита при работе со словарями, справочниками.</p>   |
| 3 | <b>Орфоэпия (изучается во всех разделах курса)</b> | <p>Нормы произношения звуков и сочетаний звуков; ударение в словах в соответствии с нормами современного русского литературного языка (на ограниченном перечне слов, отрабатываемом в учебнике).</p> <p>Использование орфоэпического словаря для решения практических задач.</p> | <p>Наблюдение за местом ударения и произношением слов, отрабатываемых в учебнике.</p> <p>Дидактическая игра «Подбери рифму» (предлагаются слова из орфоэпического словарика, к ним нужно подбирать рифмы).</p> <p>Дидактическое упражнение: придумать предложения с отрабатываемым словом из орфоэпического словарика. Практическая работа: поставить ударение в словах из орфоэпического перечня, а потом правильно их произнести. Творческая работа: сочинить рассказ, включив в него предложенные учителем слова из отрабатываемого в данном учебном году орфоэпического перечня, <i>а потом прочитать его всему классу.</i></p> <p><i>Работа в группах: найти в учебном орфоэпическом словаре слова из предложенного списка (не совпадает с отрабатываемым перечнем слов) и поставить в них ударение.</i></p> <p>Игра-соревнование «Где поставить ударение».</p> |
| 4 | <b>Лексика (8 часов)</b>                           | <p>Повторение: лексическое значение слова.</p> <p>Прямое и переносное значение слова (ознакомление). Устаревшие слова (ознакомление).</p>  | <p>Учебный диалог «Как можно узнать значение незнакомого слова?».</p> <p>Рассказ учителя «Способы толкования лексического значения слова».</p> <p><i>Наблюдение за структурой словарной статьи.</i></p> <p>Практическая работа с учебным толковым словарём, поиск в словаре значений нескольких слов, целью работы является освоение в процессе практической деятельности принципа построения толкового словаря.</p>   |

|   |                     |   |   |
|---|---------------------|---|---|
|   |                     |   | <p>Самостоятельная работа: выписывание значений слов из толкового словаря в учебнике или из толкового словаря на бумажном или электронном носителе.</p> <p><i>Практическая работа: ведение собственных толковых словариков.</i></p> <p>Наблюдение за употреблением слов в переносном значении с использованием юмористических рисунков.</p> <p>Сравнение значений словосочетаний, предложений с опорой на иллюстрации (Человек идет. Часы идут.)</p> <p>Совместное комментированное выполнение заданий, направленных на развитие умения анализировать употребление в тексте слов в прямом и переносном значении.</p> <p>Работа в парах: нахождение в тексте слов в переносном значении.</p> <p>Работа в группах: работа с ситуациями (с опорой на сюжетную картинку), в которых необходимо сравнивать прямое и переносное значение слов, подбирать предложения, в которых слово употреблено в прямом/ переносном значении.</p> <p>Учебный диалог «По каким причинам слова выходят из употребления?», высказывание предположений с последующим сопоставлением предположений с информацией в учебнике.</p> <p>Работа в парах: соотнесение устаревших слов с их современными синонимами (простые случаи) после проведенного совместного обсуждения.</p> <p>Работа в группах: нахождение в тексте устаревших слов и установление их значения (при необходимости с использованием словаря устаревших слов).</p> <p>Проектное задание: составление (в процессе коллективной деятельности) словаря устаревших слов по материалам работы со сказками на уроках «Литературного чтения».</p> <p>Творческое задание: придумать несколько ситуаций, в которых возникает необходимость использования дополнительных источников для уточнения значения слова.</p> |
| 5 | <b>Состав слова</b> | Повторение: корень как обязательная часть | Учебный диалог «Чем похожи родственные слова, чем они различаются?»   |

|                                     |  |  |
|-------------------------------------|--|--|
| <p><b>(морфемика)(10 часов)</b></p> | <p>слова; однокоренные (родственные) слова; признаки однокоренных (родственных) слов; различие однокоренных слов и синонимов, однокоренных слов и слов с омонимичными корнями; выделение в словах корня (простые случаи); окончание как изменяемая часть слова. Однокоренные слова и формы одного и того же слова. Корень, приставка, суффикс – значимые части слова. Нулевое окончание (ознакомление). Выделение в словах с однозначно выделяемыми морфемами окончания, корня, приставки, суффикса.</p> | <p>Как найти корень слова?».</p> <p>Наблюдение за группами родственных слов, поиск для каждой группы слова, с помощью которого можно объяснить значение родственных слов.</p> <p>Повторение последовательности действий по алгоритму «Выделение корня в слове» (удержание последовательности действий, соотнесение результата своих действий с каждым шагом алгоритма, самоконтроль).</p> <p>Упражнение: выделение корня в предложенных словах с опорой на алгоритм выделения корня.</p> <p>Комментированный анализ текста: поиск в нём родственных слов.</p> <p>Практическое задание: группировка предложенных слов по самостоятельно найденному основанию.</p> <p>Работа в парах: обнаружение среди родственных слов слова с омонимичным корнем.</p> <p>Самостоятельная работа: объединение в группы слов с одними тем же корнем.</p> <p>Дифференцированное задание: определять правильность объединения родственных слов в группы при работе с группами слов с омонимичными корнями.</p> <p>Работа со схемой: различие родственных слов и форм одного и того же слова.</p> <p>Учебный диалог: «Полное совпадение значения у форм слова и сходство основного значения, но не полная тождественность значения родственных слов».</p> <p>Объяснение роли и значения суффиксов/приставок.</p> <p>Работа со схемой «Значение суффиксов» (уменьшительно-ласкательные суффиксы, суффиксы профессии).</p> <p>Игровое упражнение «Собери слово из морфем» (предметно-практическое оперирование с графическими обозначениями частей слова).</p> <p>Работа в группах: анализ небольшого текста с установкой на поиск в нём слов с заданными приставками/суффиксами</p> |
|-------------------------------------|--|--|

|   |                              |   |   |
|---|------------------------------|---|---|
|   |                              |   | <p>Наблюдение за словами с нулевым окончанием.</p> <p>Знакомство с последовательностью действий по алгоритму «Разбор слова по составу» (отработка каждого шага алгоритма, удержание последовательности алгоритма, удержание последовательности действий, соотнесение результата своих действий с каждым шагом алгоритма, самоконтроль).</p> <p>Тренинг в разборе слов по составу в соответствии с отрабатываемым алгоритмом, корректировка с помощью учителя своих учебных действий для преодоления ошибок при выделении в слове корня, окончания, приставки, суффикса.</p> <p>Упражнение: соотнесение слов, напечатанных на карточках, с соответствующей схемой состава слова.</p> <p>Работа с таблицей: записать слова в нужный столбик в соответствии со схемой состава слова.</p> <p>Дифференцированное задание: обнаружение ошибок в установлении соответствия схем состава слова и слов (при необходимости с направляющей помощью учителя).</p> |
| 6 | <b>Морфология (45 часов)</b> | <p>Части речи.</p> <p>Имя существительное: общее значение, вопросы, употребление в речи.</p> <p>Имена существительные единственного и множественного числа. Имена существительные мужского, женского и среднего рода. Падеж имён существительных.</p> <p>Определение падежа, в котором употреблено имя существительное. Изменение имён существительных по падежам и числам (склонение).</p> | <p>Учебный диалог, в ходе которого происходит наблюдение за словами-предметами, словами-признаками, словами-действиями и знакомство с понятиями «Части речи» с актуализацией терминов «Имя существительное», «Имя прилагательное», «Глагол».</p> <p>Упражнение: группировка предложенного набора слов на основании того, какой частью речи они являются (с опорой на таблицу «Части речи»).</p> <p>Работа в парах: распределение имен существительных по группам (одушевленные, неодушевленные).</p> <p>Наблюдение за грамматическими признаками имён существительных (род, число), соотнесение сделанных выводов с информацией в учебнике.</p> <p>Работа в парах: нахождение у группы имён существительных грамматического признака, который объединяет эти имена существительные в группу (с опорой на таблицы).</p>  |

|  |  |  |   |
|--|--|--|---|
|  |  |  | <p>Практическая работа: изменение имён существительных по указанному признаку (с опорой на таблицу).</p> <p>Работа в группах: объединение имён существительных в группы по определённому признаку (например, род или число).</p> <p>Учебный диалог с наблюдением за изменением формы слова по падежным вопросам и соотнесение сделанных выводов с информацией в учебнике.</p> |
|  | <p>Имена существительные 1, 2, 3-го склонения.</p> <p>Имена существительные одушевлённые и неодушевлённые. Имя прилагательное: общее значение, вопросы, употребление в речи. Зависимость формы имени прилагательного от формы имени существительного.</p> <p>Изменение имён прилагательных по родам, числам и падежам (кроме имён прилагательных на <b>-ий, -ов, -ин</b>). Склонение имён прилагательных.</p> <p>Глагол: общее значение, вопросы, употребление в речи. Неопределённая форма глагола. Настоящее, будущее, прошедшее время глаголов.</p> <p>Изменение глаголов по временам, числам. Род глаголов в прошедшем времени.</p> <p>Частица <b>не</b>, её значение.</p> <p>Местоимение (общее представление).</p> <p>Личные местоимения, их употребление в речи. Использование личных местоимений для устранения неоправданных повторов в тексте.</p> | <p>Дифференцированное задание: выделение лишнего слова из ряда предложенных имен существительных по грамматическим признакам.</p> <p>Знакомство с алгоритмом и отработка последовательности учебных действий по определению склонения имен существительных.</p> <p>Работа с таблицей: запись имен существительных в три столбика в соответствии с родом или склонением.</p> <p>Упражнение: соотнесение падежей с вопросами (с опорой на таблицу).</p> <p>Практическая работа: изменение имен существительных по падежам (с опорой на таблицу).</p> <p>Упражнение: запись предложений с постановкой имен существительных в нужной падежной форме (при необходимости с направляющей помощью учителя).</p> <p>Тренинг по определению падежа имен существительных.</p> <p>Работа в парах: определение падежа имен существительных (при необходимости с опорой на таблицу).</p> <p>Игровое упражнение «Один-много».</p> <p>Игровое упражнение «Нет чего?»: употребление имен существительных в форме множественного числа родительного падежа.</p> <p>Наблюдение за соотнесением формы имени прилагательного с формой имени существительного, формулирование вывода по результатам наблюдения, соотнесение собственных выводов с информацией в учебнике.</p> <p>Учебный диалог: наблюдение за грамматическими признаками имен прилагательных, формулирование выводов по результатам</p> |   |

|  |  |  |  |
|--|--|--|--|
|  |  |  | <p>наблюдений, соотнесение собственных выводов с информацией в учебнике.</p> <p>Комментированное выполнение задания на нахождение грамматических признаков имён прилагательных (с опорой на таблицы).</p> <p>Работа в парах: поиск ошибок на согласование имён существительных и имён прилагательных, исправление найденных ошибок (при использовании смысловой опоры).</p> <p>Работа с таблицей: запись имен прилагательных в три столбика в соответствии с родом.</p> <p>Игра-соревнование «Опиши предмет»: подобрать как можно больше подходящих по смыслу прилагательных к имени существительному.</p> <p>Работа в парах: распределение записанных на карточках имен прилагательных близких и противоположных по значению.</p> <p>Знакомство и отработка последовательности действий по определению падежа имени прилагательного, удержание последовательности действий, соотнесение результата своих действий с каждым шагом алгоритма, самоконтроль).</p> <p>Практическая работа: изменение имен прилагательных вместе с именами существительными по падежам (при необходимости с опорой на таблицу).</p> <p>Работа в парах: определение падежа имен прилагательных (при необходимости с опорой на таблицу).</p> <p>Наблюдение за грамматическими признаками глаголов (число, время, род в прошедшем времени), формулирование выводов по результатам наблюдений, соотнесение собственных выводов с информацией в учебнике.</p> <p>Практическая работа: анализ текста на наличие в нём глаголов, грамматические характеристики которых даны (из числа изученных) (с опорой на таблицу грамматических признаков).</p> <p>Творческая работа: трансформировать текст, изменяя время глагола (под руководством учителя).</p> <p>Обсуждение правильности соотнесения глаголов и грамматических</p> |
|--|--|--|--|



|   |                             |   |   |
|---|-----------------------------|---|---|
|   |                             |   | <p>характеристик (из числа изученных).</p> <p>Работа в парах: группировка глаголов на основании изученных грамматических признаков (с опорой на таблицы).</p> <p>Работа с таблицей: распределение глаголов в три столбика в соответствии с их временем (с опорой на таблицы).</p> <p>Упражнение: образование времен глагола от начальной формы глагола (с опорой на таблицы).</p> <p>Упражнение: согласование глагола в прошедшем времени с именами существительными в роде и числе.</p> <p>Учебный диалог: значение частицы НЕ, изменение значения глагола при ее использовании.</p> <p>Наблюдение за ролью местоимений в тексте с последующим соотнесением сделанных выводов с информацией в учебнике.</p> <p>Практическая работа: корректировка текста, заключающаяся в замене повторяющихся в тексте имён существительных соответствующими местоимениями (после предварительного обсуждения).</p> <p>Работа в парах: соотнесение личных местоимений с именами существительными или предметными картинками.</p> <p>Проверочная работа: проверка умения ориентироваться в изученных понятиях: часть речи, склонение, падеж, время, род; умения соотносить понятие с его краткой характеристикой, объяснять своими словами значение изученных понятий, определять изученные грамматические признаки.</p> |
| 7 | <b>Синтаксис (17 часов)</b> | <p>Предложение. Установление при помощи смысловых (синтаксических) вопросов связи между словами в предложении. Словосочетание. Главные члены предложения — подлежащее и сказуемое. Второстепенные члены предложения (без деления на виды). Предложения распространённые и</p> | <p>Комментированное выполнение задания: выписать из предложения пары слов (словосочетания), от одного из которых к другому можно задать смысловой (синтаксический) вопрос (под руководством учителя).</p> <p>Творческое задание: составление словосочетаний к схеме (сущ.+прил., гл.+сущ.) (по образцу).</p> <p>Самостоятельная работа: установление при помощи смысловых (синтаксических) вопросов связи между словами в предложении (главное и зависимое слово).</p>  |

|  |  |   |  |
|--|--|---|--|
|  |  | <p>нераспространённые.<br/> <i>Наблюдение за однородными членами предложения с союзами и, а, но и без союзов.</i></p> | <p>Учебный диалог, направленный на актуализацию знаний о видах предложений по цели высказывания и по эмоциональной окраске.<br/> Упражнение: нахождение в тексте предложений с заданными характеристиками.<br/> Совместная работа с таблицей: по горизонтали в строках — вид по эмоциональной окраске, по вертикали в столбцах — вид по цели высказывания, подбор предложенных учителем примеров для ячеек таблицы.<br/> Работа в группах: соотнесение предложений и их характеристик (цель высказывания, эмоциональная окраска).<br/> Самостоятельная работа: выписывание из текста повествовательных, побудительных, вопросительных предложений.<br/> Работа в парах: классификация предложений. Совместное составление алгоритма нахождения главных членов предложения.<br/> Знакомство и отработка последовательности учебных действий по нахождению главных членов предложения и выделению грамматической основы предложения, удержание последовательности действий, соотнесение результата своих действий с каждым шагом алгоритма, самоконтроль).<br/> Упражнения на нахождение подлежащих и сказуемых (с опорой на алгоритм).<br/> Практическая работа: составление предложений из предложенных слов с последующим выделением грамматической основы (с опорой на алгоритм).<br/> Работа в парах: распространение предложений второстепенными членами.<br/> Творческое задание: составление словосочетаний к схеме (сущ.+прил., гл.+сущ.) (по образцу).<br/> Наблюдение за предложениями с однородными членами.</p> |
|--|--|---|--|

|   |   |  |  |
|---|---|--|--|
|   |   |  | <p>Объяснение выбора нужного союза в предложении с однородными членами.</p> <p>Комментированное выполнение задания на нахождение в тексте предложений с однородными членами (при необходимости с направляющей помощью учителя).</p> <p>Работа со схемой: составление предложений по заданной графической схеме (разные по виду: с однородными членами, по эмоциональной окраске и т.д.)</p> <p>Творческое задание: составление предложений с однородными членами.</p> <p>Проверочная работа, направленная на проверку ориентации в изученных понятиях: подлежащее, сказуемое, второстепенные члены предложения, умения соотносить понятие с его краткой характеристикой, объяснять своими словами значение изученных понятий.</p>  |
| 8 | <b>Орфография<br/>пунктуация<br/>(50 часов)</b> | <p>и Повторение правил правописания, изученных в 1 и 2 классах.</p> <p>Формирование орфографической зоркости: осознание места возможного возникновения орфографической ошибки, использование различных способов решения орфографической задачи в зависимости от места орфограммы в слове. Использование орфографического словаря для определения (уточнения) написания слова. Контроль и само- контроль при проверке собственных и предложенных текстов.</p> <p>Ознакомление с правилами правописания и их применением:</p> <ul style="list-style-type: none"> <li>• разделительный твёрдый знак;</li> </ul> | <p>Учебный диалог «Как планировать свои действия по решению орфографической задачи?», по результатам диалога актуализация последовательности действий по проверке изученных орфограмм.</p> <p>Моделирование алгоритмов применения изучаемых в данном классе орфографических правил, следование составленным алгоритмам.</p> <p>Отработка алгоритма работы с правилом, удержание последовательности действий, соотнесение результата своих действий с каждым шагом алгоритма, самоконтроль).</p> <p>Работа в парах: группировка слов по типу орфограммы (с опорой на таблицы).</p> <p>Работа в группах: группировка слов, написание которых можно объяснить изученными правилами, и слов, написание которых изученными правилами объяснить нельзя.</p> <p>Совместное комментированное выполнение анализа текста на наличие в нём слов с определённой орфограммой.</p> |

|   |                                |  |   |
|---|--------------------------------|--|---|
|   |                                | <ul style="list-style-type: none"> <li>• непроносимые согласные в корне слова;</li> <li>• мягкий знак после шипящих на конце имён существительных;</li> <li>• безударные гласные в падежных окончаниях имён существительных (на уровне наблюдения);</li> <li>• безударные гласные в падежных окончаниях имён прилагательных (на уровне наблюдения);</li> <li>• <i>раздельное написание предлогов с личными местоимениями;</i></li> <li>• непроверяемые гласные и согласные (перечень слов в орфографическом словаре учебника);</li> <li>• раздельное написание частицы <i>не</i> с глаголами.</li> </ul> | <p>Составление предложений, включая в них слова с непроверяемыми орфограммами.</p> <p>Работа в парах: распределение слов в два столбика в зависимости от орфограммы «Мягкий знак после шипящих на конце имён существительных» (с опорой на алгоритм правила).</p> <p>Наблюдение за безударными гласными в падежных окончаниях имен существительных и имен прилагательных.</p> <p>Упражнение: нахождение в тексте глаголов с частицей НЕ.</p> <p>Орфографический тренинг: написание глаголов с частицей НЕ опорой на таблицу.</p> <p>Оценивание собственного результата выполнения орфографической задачи, корректировка с помощью учителя своих действий для преодоления ошибок при списывании текстов и записи под диктовку.</p> <p>Проблемная ситуация, требующая использования дополнительных источников информации: уточнение написания слов по орфографическому словарю (<i>в том числе на электронном носителе</i>).</p> <p>Проектное задание: коллективное создание текста с максимальным количеством включённых в них словарных слов.</p> <p>Проектное задание: создание собственных текстов с максимальным количеством включённых в них слов с определённой орфограммой.</p> |
| 9 | <b>Развитие речи (32 часа)</b> | <p>Нормы речевого этикета: устное и письменное приглашение, просьба, извинение, благодарность, отказ и др.</p> <p>Соблюдение норм речевого этикета и орфоэпических норм в ситуациях учебного и бытового общения.</p> <p>Особенности речевого этикета в условиях общения с людьми, плохо</p>  | <p>Учебный диалог «Чем различаются тема текста и основная мысль текста? Как определить тему текста? Как определить основную мысль текста?».</p> <p>Комментированное выполнение задания на определение темы и основной мысли предложенных текстов (по наводящим вопросам).</p> <p><i>Дифференцированное задание: нахождение ошибок в определении темы и основной мысли текста (после</i></p>   |

|  |  |  |
|--|--|--|
|  | <p>владеющими русским языком.</p> <p>Формулировка и аргументирование собственного мнения в диалоге и дискуссии. Умение договариваться и приходить к общему решению в совместной деятельности.</p> <p>Умение контролировать (устно координировать) действия при проведении парной и групповой работы.</p> <p>Повторение и продолжение работы с текстом, начатой во 2 классе: признаки текста, тема текста, основная мысль текста, заголовок, редактирование текстов с нарушенным порядком предложений и абзацев.</p> <p>План текста. Составление плана текста, написание текста по заданному плану. Связь предложений в тексте с помощью личных местоимений.</p> <p>Определение типов текстов (повествование, описание, рассуждение) и создание собственных текстов заданного типа. Знакомство с жанром письма, поздравительной открытки, объявления.</p> | <p><i>совместного анализа</i>).</p> <p>Практическая работа: анализ и корректировка текстов с нарушенным порядком предложений, абзацев (при необходимости с направляющей помощью учителя).</p> <p>Практическая работа: чтение деформированных текстов, их восстановление с последующей записью.</p> <p>Работа в парах: нахождение лишних предложений в тексте, не подходящих к нему по смыслу.</p> <p>Упражнение: закончить текст по его началу (устно или письменно) (после предварительного обсуждения).</p> <p><i>Практическая работа: нахождение в тексте смысловых пропусков (с направляющей помощью учителя).</i></p> <p>Совместное составление плана текста.</p> <p>Работа в группах: соотнесение текста и нескольких вариантов плана этого текста, обоснование выбора наиболее удачного плана.</p> <p>Практическая работа: воспроизведение текста в соответствии с заданием: подробно, выборочно.</p> <p>Наблюдение за тремя текстами разного типа (повествование, описание, рассуждение) на одну тему, формулирование выводов об особенностях каждого из трёх типов текстов.</p> <p>Творческие задания: создание устных и <i>письменных</i> текстов разных типов (описание, рассуждение, повествование).</p> <p>Практическая работа: построение речевого высказывания в соответствии с поставленной коммуникативной задачей.</p> <p>Работа с текстами шуточных стихотворений о несоблюдении норм речевого этикета, культуры общения.</p> <p>Работа с аудиозаписями диалогов: анализ соблюдения норм речевого этикета.</p> <p>Самооценка собственной речевой культуры во время общения.</p> <p>Творческие работы: создание с использованием норм речевого</p> |
|--|--|--|

|  |   |  |
|--|---|--|
|  | Изложение текста по коллективно или самостоятельно составленному плану. | этикета небольших устных и письменных текстов, содержащих приглашение/просьбу/извинение/благодарность/отказ (по предложенному образцу).<br>Речевой тренинг: подготовка небольшого выступления по презентации на заданную тему.<br>Ролевая игра «Наблюдатели», цель игры — оценка правильности выбора языковых и неязыковых средств устного общения на уроке и на переменах, в конце учебного дня подведение итогов игры. |
|--|---|--|

#### 4 КЛАСС (170 часов)

| № п/п | Тема, раздел курса  | Программное содержание   | Методы и формы организации обучения. Характеристика деятельности обучающихся  |
|-------|---|--|---|
| 1     | <b>Сведения о русском языке (1 час, далее продолжается изучение во всех разделах курса)</b> | Русский язык как язык межнационального общения. Знакомство с различными методами познания языка: наблюдением, анализом, лингвистическим экспериментом, <i>мини-исследованием</i> , проектом. | Коллективное обсуждение с комментариями учителя фрагмента статьи 69 Конституции Российской Федерации: «Государство защищает культурную самобытность всех народов и этнических общностей Российской Федерации, гарантирует сохранение этнокультурного и языкового многообразия».<br>Учебный диалог «Почему каждому народу важно сохранять свой язык? Как общаться разным народам, проживающим в одной стране?», в ходе диалога формулируются суждения о многообразии языкового пространства России и о значении русского языка как языка межнационального общения.<br>Работа в парах: придумать ситуацию использования русского языка как языка межнационального общения.<br>Практические работы во всех разделах курса, в ходе которых развивается умение анализировать текстовую, графическую, звуковую информацию в соответствии с учебной задачей. |

|   |  |   |  |
|---|--|---|--|
| 2 | <b>Фонетика и графика (6 часов)</b>                | <p>Характеристика, сравнение, классификация звуков вне слова и в слове по заданным параметрам. Повторение изученного: соотношение звукового и буквенного состава в словах с буквами Е, Ё, Ю, Я в позиции начала слова и после гласных, с разделительными <i>ь</i> и <i>ъ</i>, в словах с непроизносимыми согласными (повторение). Звуко-буквенный разбор слова (<i>по отработанному алгоритму, по предложенному образцу</i>).</p> | <p>Учебный диалог «По каким признакам мы умеем характеризовать звуки?».</p> <p>Работа в парах: устная характеристика звуков по заданным признакам.</p> <p>Работа с таблицей: определение соотношения количества звуков и букв в предложенном наборе слов, заполнение таблицы с тремя колонками: количество звуков равно количеству букв, количество звуков меньше количества букв, количество звуков больше количества букв (после совместного анализа).</p> <p>Совместный анализ предложенного алгоритма звуко-буквенного разбора.</p> <p>Практическая работа: проведение звуко-буквенного разбора предложенных слов (с опорой на ленту букв).</p>  |
| 3 | <b>Орфоэпия (изучается во всех разделах курса)</b> | <p>Правильная интонация в процессе говорения и чтения. Нормы произношения звуков и сочетаний звуков; ударение в словах в соответствии с нормами современного русского литературного языка (на ограниченном перечне слов, отрабатываемом в учебнике). Использование орфоэпических словарей русского языка при определении правильного произношения слов.</p>   | <p>Наблюдение за местом ударения и произношением слов, отрабатываемых в учебнике.</p> <p>Дидактическая игра «Подбери рифму» (предлагаются слова из орфоэпического словарика, к ним нужно подобрать рифмы).</p> <p>Дидактическое упражнение: придумать предложения с отработываемым словом из орфоэпического словарика.</p> <p>Практическая работа: поставить ударение в словах из орфоэпического перечня, проверить правильность постановки ударения по орфоэпическому словарю, а потом правильно их произнести.</p> <p>Творческая работа: сочинить рассказ, включив в него предложенные учителем слова из отработываемого в данном учебном году орфоэпического перечня, а потом прочитать его всему классу.</p> <p>Работа в группах: найти в учебном орфоэпическом словаре слова из предложенного списка (не совпадает с отработываемым перечнем слов) и поставить в них ударение.</p> <p>Игра-соревнование «Где поставить ударение?».</p> <p>Проектное задание «Ударение в словах, которые пришли в русский язык из французского языка».</p> |

|   |                          |   |  |
|---|--------------------------|---|--|
| 4 | <b>Лексика (8 часов)</b> | <p>Повторение и продолжение работы: наблюдение за использованием в речи синонимов, антонимов, устаревших слов (простые случаи).</p> <p>Наблюдение за использованием в речи фразеологизмов (простые случаи).</p> | <p>Комментированное выполнение задания: выбор из ряда синонимов слова, которое подходит для заполнения пропуска в предложении текста, объяснение своего выбора.</p> <p>Работа в группах: работа с дидактическим текстом, анализ уместности использования слов в предложениях, нахождение случаев неудачного выбора слова, корректировка обнаруженных ошибок (выбор наиболее точного синонима) (с направляющей помощью учителя).</p> <p>Упражнение: составить синонимичные ряды, располагая слова по нарастанию / убыванию признака (например: большой, огромный, громадный, гигантский).</p> <p>Работа в парах: найди в пословицах слова-антонимы.</p> <p>Упражнение: закончи начатое предложение словами-антонимами.</p> <p>Работа с рисунками: соотнесение рисунков с соответствующими им фразеологизмами.</p> <p>Работа в парах: соотнесение фразеологизмов и их значений. Работа в группах: поиск в текстах фразеологизмов.</p> <p><i>Дифференцированное задание: работа со словарём фразеологизмов, выписывание значений 2–3 фразеологизмов.</i></p> <p><i>Творческое задание: создание собственных шуточных рисунков, основанных на буквальном понимании значения слов, входящих в состав фразеологизма.</i></p> |
|---|--------------------------|---|--|



|   |   |   |  |
|---|---|---|--|
| 5 | <b>Состав слова (морфемика) (8 часов)</b> | <p>Повторение: состав изменяемых слов, выделение в словах с однозначно выделяемыми морфемами окончания, корня, приставки, суффикса.</p> <p>Основа слова.</p> <p>Состав неизменяемых слов (ознакомление).</p> <p>Морфемный разбор слова (по предложенному образцу).</p> <p>Значение наиболее употребляемых суффиксов изученных частей речи (ознакомление).</p> | <p>Учебный диалог «Что мы помним о частях слова?», в ходе диалога даётся устная характеристика частей слова по заданным признакам (значение, способ выделения, способ обозначения) (с опорой на таблицу).</p> <p>Наблюдение за изменяемыми и неизменяемыми словами, выделение основы слова.</p> <p>Упражнение: проведение по предложенному алгоритму разбора слова по составу.</p> <p>Работа в парах: поиск ошибок в разборе слова по составу.</p> <p>Проверочная работа с последующим самоанализом, отработка умений корректировать свои действия для преодоления ошибок в разборе слов по составу.</p> <p>Наблюдение и определение значения наиболее употребляемых суффиксов изученных частей речи.</p> <p>Практическая работа: образование новых слов при помощи суффиксов с конкретным значением (например: образование имен существительных со значением профессий при помощи суффиксов -тель-, -чик-, -щик; образование имен прилагательных со значением неполноты признака при помощи суффиксов -оват-, -еват- и др.) по предложенному образцу.</p> |
|---|---|---|--|

|   |                              |  |  |
|---|------------------------------|--|--|
| 6 | <b>Морфология (45 часов)</b> | <p>Части речи самостоятельные и служебные. Имя существительное. Склонение имён существительных (кроме существительных на -мя, -ий, -ие, -ия; на -ья типа гостья, на -ье типа ожерелье во множественном числе; а также кроме собственных имён существительных на -ов, -ин, -ий); имена существительные 1, 2, 3-го склонения (повторение изученного). Несклоняемые имена существительные (ознакомление).</p> <p>Имя прилагательное. Повторение: зависимость формы имени прилагательного от формы имени существительного. Склонение имён прилагательных во множественном числе.</p> | <p>Работа с таблицей «Части речи», анализ содержания таблицы, установление основания для сравнения слов, относящихся к разным частям речи.</p> <p>Упражнение: группировка слов на основании того, какой частью речи они являются (с опорой на таблицу «Части речи»).</p> <p>Дифференцированное задание: классификация частей речи по признаку (самостоятельные и служебные части речи).</p> <p>Комментированное выполнение задания, связанного с выбором основания для сравнения слов, относящихся к одной части речи, но различающихся грамматическими признаками.</p> <p>Работа в группах: нахождение основания для группировки слов (в качестве основания для группировки могут быть использованы различные признаки, например: по частям речи; для имён существительных – по родам, числам, склонениям, для глаголов – по вопросам, временам, спряжениям) (при необходимости с опорой на таблицы).</p> <p>Практическая работа: определение грамматических признаков имён существительных (при необходимости с опорой на таблицы).</p> <p>Упражнение: соотнесение слов и наборов их грамматических характеристик.</p> <p>Работа в парах: группировка имён существительных по разным основаниям. Упражнение: нахождение в тексте (например, в поэтическом) имён существительных с заданными грамматическими характеристиками.</p> <p>Дифференцированное задание: нахождение в ряду имён существительных лишнего имени существительного – не имеющего какого-то из тех грамматических признаков, которыми обладают остальные слова в группе.</p> <p>Практическая работа: определение грамматических признаков имён прилагательных (при необходимости с опорой на таблицы).</p> <p>Комментированное выполнение задания по соотнесению формы имени прилагательного с формой имени существительного.</p> |
|---|------------------------------|--|--|

|  |  |   |  |
|--|--|---|--|
|  |  | <p>Местоимение. Личные местоимения. Повторение: личные местоимения 1-го, 2-го и 3-го лица единственного и множественного числа; склонение личных местоимений.</p> <p>Глагол. Изменение глаголов по лицам и числам в настоящем и будущем времени (спряжение). I и II спряжение глаголов. Способы определения I и II спряжения глаголов.</p> <p>Наречие (общее представление). Значение, вопросы, употребление в речи.</p> <p>Предлог. Повторение: отличие предлогов от приставок.</p> <p>Союз; союзы <i>и, а, но</i> в простых и сложных предложениях.</p> <p>Частица <i>не</i>, её значение (повторение).</p> <p>Морфологический разбор слова (по предложенному образцу).</p> | <p>Работа в группах: анализ дидактического текста, поиск ошибок на согласование имён существительных и имён прилагательных, исправление найденных ошибок (при необходимости с направляющей помощью учителя).</p> <p>Упражнение: склонение личных местоимений с последующим заполнением таблицы.</p> <p>Упражнение: употребление местоимения в нужной падежной форме с словосочетаниях (например: подошел к (он) – подошел к нему) с опорой на таблицу.</p> <p>Практическая работа: определение грамматических признаков глаголов (при необходимости с опорой на таблицы).</p> <p>Комментированное выполнение задания: соотнесение глаголов и их грамматических характеристик.</p> <p>Работа в группах: объединение глаголов в группы по определённому признаку (например, время, спряжение).</p> <p>Моделирование в процессе коллективной работы алгоритма определения спряжения глаголов с безударными личными окончаниями, следование данному алгоритму при определении спряжения глагола.</p> <p>Совместное выполнение задания: анализ текста на наличие в нём глаголов, грамматические характеристики которых даны.</p> <p>Работа с таблицей, обобщающей результаты работы с грамматическими характеристиками глаголов: чтение таблицы, дополнение примерами.</p> <p>Наблюдение за наречиями: установление значения и особенностей употребления наречий в речи.</p> <p>Упражнение: нахождение наречий в предложении, тексте.</p> <p>Работа в парах: подбор к глаголам наречий (например: бежать (как?) быстро, медленно).</p> <p>Практическая работа: замена фразеологизмов подходящими по смыслу наречиями (например: рукой подать – близко).</p> |
|--|--|---|--|

|   |                                 |  |  |
|---|---------------------------------|--|--|
|   |                                 |  | <p>Практическая работа: проведение морфологического разбора имён существительных, имён прилагательных, глаголов по предложенным в учебнике алгоритмам.</p> <p>Дифференцированное задание: поиск ошибок в проведении разбора слова как части речи (при необходимости с направляющей помощью учителя).</p> <p><i>Практическая работа: соотнесение понятия (склонение, спряжение, неопределённая форма и т. д.) с его краткой характеристикой.</i></p>  |
| 7 | <b>Синтаксис<br/>(19 часов)</b> | <p>Повторение: слово, сочетание слов (словосочетание) и предложение, осознание их сходства и различий; виды предложений по цели высказывания (повествовательные, вопросительные и побудительные); виды предложений по эмоциональной окраске (восклицательные и невосклицательные); связь между словами в словосочетании и предложении (при помощи смысловых вопросов); распространённые и нераспространённые предложения.</p> <p>Предложения с однородными членами: без союзов, с союзами <i>а, но</i>, с одиночным союзом <i>и</i>.</p> <p>Интонация перечисления в предложениях с одно- родными членами.</p> <p>Простое и сложное предложение (ознакомление). Сложные предложения:</p> | <p>Учебный диалог, в ходе которого сравниваются предложение, словосочетание, слово, обосновываются их сходство и различия.</p> <p>Работа в группах: классификация предложений по цели высказывания и эмоциональной окраске.</p> <p>Наблюдение за различиями простых и сложных предложений (с опорой на графические схемы).</p> <p>Упражнение: группировка предложений по определённому признаку.</p> <p>Упражнение: нахождение в тексте предложений с заданными характеристиками.</p> <p>Работа с таблицей (по горизонтали в строках – вид по эмоциональной окраске, по вертикали в столбцах – вид по цели высказывания): подбор примеров для ячеек таблицы.</p> <p>Совместный анализ алгоритма синтаксического разбора предложений, отработка проведения разбора по предложенному алгоритму.</p> <p>Практическая работа: соотнесение изученных понятий (однородные члены предложения, сложное предложение) с примерами (с опорой на графические схемы).</p> <p>Работа в парах: составление сложного предложения из нескольких простых с помощью подходящих союзов или без них.</p> <p>Практическая работа: распространение предложений однородными членами.</p> <p>Работа со графической схемой: соотнесение предложений с их</p> |

|   |   |  |  |
|---|---|--|--|
|   |   | <p>сложносочинённые с союзами <i>и, а, но</i>; бессоюзные сложные предложения (без названия терминов).<br/>Синтаксический разбор предложения (по предложенному образцу).</p>   | <p>графической схемой.<br/>Творческая работа: составление предложений по графической схеме.</p>  |
| 8 | <b>Орфография и пунктуация (51 час)</b> | <p>Повторение правил правописания, изученных в 1–3 классах.<br/>Формирование орфографической зоркости: осознание места возможного возникновения орфографической ошибки, использование различных способов решения орфографической задачи в зависимости от места орфограммы в слове. Использование орфографического словаря для определения (уточнения) написания слова. Формирование действия контроля при проверке собственных и предложенных текстов. Ознакомление с правилами правописания и их применением:</p> <ul style="list-style-type: none"> <li>• безударные падежные окончания имён существительных (кроме существительных на <i>-мя, -ий, -ие, -ия</i>, на <i>-ья</i> типа гостья, на <i>-ье</i> типа ожерелье во множественном числе, а также кроме собственных имён существительных на <i>-ов, -ин, -ий</i>);</li> <li>• безударные падежные окончания имён прилагательных;</li> </ul> | <p>Учебный диалог «Как планировать свои действия по решению орфографической задачи?», по результатам диалога актуализация последовательности действий по проверке изученных орфограмм.<br/>Знакомство с алгоритмом работы с правилами на изучаемых в данном классе орфограммами (удержание последовательности действий, соотнесение результата своих действий с каждым шагом алгоритма, самоконтроль).<br/>Комментированное выполнение анализа текста на наличие в нём слов с определённой орфограммой.<br/>Упражнение на развитие контроля: установление при работе с дидактическим текстом соответствия написания слов орфографическим нормам, нахождение орфографических ошибок (при необходимости с направляющей помощью учителя).<br/>Работа в группах: нахождение ошибок на применение способа проверки орфограммы; ошибок в объяснении выбора буквы на месте орфограммы (с опорой на таблицы правил).<br/>Работа в парах: группировка слов по месту орфограммы.<br/>Работа в парах: группировка слов по типу орфограммы.<br/>Работа в группах: группировка слов, написание которых можно объяснить изученными правилами, и слов, написание которых изученными правилами объяснить нельзя.<br/>Моделирование предложений, включающих слова с непроверяемыми орфограммами.<br/>Оценивание собственного результата выполнения орфографической задачи, корректировка с помощью учителя своих действий для преодоления ошибок при списывании текстов</p> |

|   |                                 |   |  |
|---|---------------------------------|---|--|
|   |                                 | <p>мягкий знак после шипящих на конце глаго-лов в форме 2-го лица единственного числа;</p> <ul style="list-style-type: none"> <li>• наличие или отсутствие мягкого знака в глаголах на <b>-ться</b> и <b>-тся</b>;</li> <li>• безударные личные окончания глаголов; знаки препинания в предложениях с одно- родными членами, соединёнными союзами <i>и, а, но,</i> и без союзов.</li> </ul> <p>Наблюдение за знаками препинания в сложном предложении, состоящем из двух простых.</p> <p>Наблюдение за знаками препинания в предложении с прямой речью после слов автора.</p> | <p>и записи под диктовку.</p> <p>Проектное задание: составление собственного словарика трудных слов (тех, написание которых не удаётся сразу запомнить, при написании которых регулярно возникают сомнения и т. д.).</p> <p><i>Создание ситуации для оценки своих возможностей: выбор упражнений на закрепление орфографического материала.</i></p> <p>Проблемная ситуация, требующая использования дополни- тельных источников информации: уточнение написания слов по орфографическому словарю (<i>в том числе на электронном носителе</i>).</p> <p>Творческое задание: создание собственных текстов (не менее 5 предложений) с включением до 10 словарных слов.</p> <p><i>Проектное задание: составление собственных текстов диктантов на заданную орфограмму или набор орфограмм.</i> Самоконтроль правильности записи текста, нахождение неправильно записанных слов и исправление собственных ошибок (самопроверка с опорой на правильный образец).</p> <p>Устное высказывание при обосновании правильности написания, при обобщении результатов наблюдения за орфографическим материалом.</p> |
| 9 | <b>Развитие речи (32 часа )</b> | <p>Повторение и продолжение работы, начатой в предыдущих классах: ситуации устного и письменного общения (письмо, поздравительная открытка, объявление и др.); диалог; монолог; отражение темы текста или основной мысли в заголовке.</p> <p>Наблюдение за структурой текста, знакомство с абзацем как структурным компонентом текста.</p> <p>Микротема.</p> <p>Корректирование текстов (заданных и <i>собственных</i>) с учётом точности,</p>  | <p>Работа в группах: анализ текста, обоснование целесообразности выбора языковых средств, соответствующих цели и условиям общения.</p> <p>Работа в парах: анализ дидактического текста и нахождение в нём смысловых ошибок (с направляющей помощью учителя).</p> <p>Творческие задания: создание устных и письменных текстов разных типов (описание, рассуждение, повествование) после совместного анализа.</p> <p>Практическая работа: выбор соответствующего заданной ситуации жанра и написание письма, поздравительной открытки, записки (по предложенному образцу).</p>   |

|                         |  |   |   |
|-------------------------|--|---|---|
|                         |  | <p>правильности, богатства и выразительности письменной речи. Изложение (подробный устный и письменный пересказ текста; выборочный устный пересказ текста).</p> <p>Сочинение с опорой на ключевые слова, вопросы, подробный план.</p> <p>Изучающее чтение. Поиск информации, заданной в тексте в явном виде.</p> <p>Формулирование простых выводов на основе информации, содержащейся в тексте. <i>Интерпретация и обобщение содержащейся в тексте информации.</i></p> <p>Ознакомительное чтение в соответствии с поставленной задачей.</p> | <p>Творческое задание: составление текстов разных типов (описание, повествование, рассуждение) на одну и ту же тему после совместного анализа.</p> <p>Работа в группах: корректировка дидактического текста, в котором допущены смысловые ошибки (с направляющей помощью учителя).</p> <p>Наблюдение за структурой текста знакомство с абзацем как структурным компонентом текста, формулирование выводов о том, что в абзаце содержится микротема.</p> <p>Совместная работа: определение последовательности абзацев в тексте с нарушенным порядком следования абзацев.</p> <p>Дифференцированное задание: выделение абзацев в тексте, в котором абзацы не выделены.</p> <p>Обсуждение: как связана основная мысль текста с содержанием каждого абзаца.</p> <p><i>Совместное выполнение задания: анализ текстов по критериям: правильность, богатство, выразительность.</i></p> <p>Коллективная работа: чтение текста для изложения, смысловая беседа по тексту, деление текста на смысловые части, составление плана изложения.</p> <p>Сочинение после предварительного анализа материала, совместный подбор ключевых слов, подготовка лексики. Составление плана.</p> <p><i>Анализ собственных действий при работе над изложениями и сочинениями, соотнесение своих действий с предложенными алгоритмами.</i></p> <p>Практическое задание: выбор источника получения информации (определённый тип словаря, справочников) для решения учебно-практической задачи (с направляющей помощью учителя).</p> <p><i>Творческое задание: подготовка небольшого публичного выступления.</i></p> |
| <b>Резерв: 18 часов</b> |  |   |   |

Последовательность изучения тем и выделенное количество учебных часов на изучение разделов могут быть скорректированы с учётом резервных уроков для обеспечения возможности реализации дифференциации процесса обучения и расширения содержания с учётом образовательных потребностей и интересов обучающихся.



При разработке Федеральной рабочей программы в тематическом планировании должны быть учтены возможности использования электронных (цифровых) образовательных ресурсов, являющихся учебно-методическими материалами (мультимедийные программы, электронные учебники и задачки, электронные библиотеки, виртуальные лаборатории, игровые программы, коллекции цифровых образовательных ресурсов), используемыми для обучения и воспитания различных групп пользователей, представленными в электронном (цифровом) виде и реализующими дидактические возможности информационно-коммуникационных технологий (ИКТ), содержание которых соответствует законодательству об образовании.

### **2.1.2. Федеральная рабочая программа по учебному предмету «Литературное чтение».**

#### **Пояснительная записка.**

Федеральная рабочая программа учебного предмета "Литературное чтение" (предметная область "Русский язык и литературное чтение") на уровне начального общего образования обучающихся с ЗПР составлена на основе требований к результатам освоения АООП НОО, установленными ФГОС НОО обучающихся с ОВЗ, федеральной программы воспитания.

Как и русский язык, литературное чтение предстаёт в качестве одного из ведущих предметов, обеспечивающих наряду с достижением предметных результатов, становление базового умения, необходимого для успешного изучения других предметов и дальнейшего обучения, читательской грамотности и закладывает основы интеллектуального, речевого, эмоционального, духовно-нравственного развития обучающихся с ЗПР.

Учебный предмет "Литературное чтение" является одним из основных предметов в системе подготовки обучающегося с ЗПР. Овладение читательской компетенцией, умение излагать свои мысли необходимо для полноценной социализации обучающегося с ЗПР. В процессе освоения курса у обучающихся повышается уровень коммуникативной культуры: формируются умения составлять диалоги, высказывать собственное мнение, строить монолог в соответствии с речевой задачей, работать с различными видами текстов, самостоятельно пользоваться справочным аппаратом учебника, находить информацию в словарях, справочниках. Позитивное отношение к книгам и чтению способствует формированию общей культуры.

Приобретённые обучающимися с ЗПР знания, полученный опыт решения учебных задач, а также сформированность предметных и универсальных действий в процессе изучения предмета "Литературное чтение" станут фундаментом обучения в основном звене школы, а также будут востребованы в жизни.

#### **Содержание обучения.**

##### **Виды речевой и читательской деятельности.**

Аудирование (слушание). Восприятие на слух звучащей речи (высказывание собеседника, чтение различных текстов). Адекватное понимание содержания звучащей речи, умение отвечать на вопросы по содержанию услышанного произведения, определение последовательности событий, осознание цели речевого высказывания, умение задавать вопрос по услышанному учебному, научно-познавательному и художественному произведению.

##### **Чтение.**

Чтение вслух. Постепенный переход от слогового к плавному осмысленному правильному чтению целыми словами вслух (скорость чтения в соответствии с индивидуальным темпом чтения), постепенное увеличение скорости чтения, позволяющей осознать текст. Соблюдение орфоэпических и интонационных норм чтения. Чтение предложений с интонационным выделением знаков препинания.

Чтение про себя. Осознание смысла произведения при чтении про себя (доступных

по объёму и жанру произведений). Умение находить в тексте необходимую информацию.

Работа с разными видами текста. Общее представление о разных видах текста: художественный, учебный, научно-популярный, их сравнение. Определение целей создания этих видов текста. Особенности фольклорного текста.

Практическое освоение умения отличать текст от набора предложений. Прогнозирование содержания книги по её названию и оформлению.

Самостоятельное деление текста на смысловые части, их озаглавливание. Умение работать с разными видами информации.

Участие в коллективном обсуждении: умение отвечать на вопросы, выступать по теме, слушать выступления других обучающихся, дополнять ответы по ходу беседы, используя текст. Привлечение справочных и иллюстративно-изобразительных материалов.

Библиографическая культура. Книга как особый вид искусства. Книга как источник необходимых знаний. Книга учебная, художественная, справочная. Элементы книги: содержание или оглавление, титульный лист, аннотация, иллюстрации. Виды информации в книге: научная, художественная (с опорой на внешние показатели книги, её справочно-иллюстративный материал).

Типы книг (изданий): книга-произведение, книга-сборник, собрание сочинений, периодическая печать, справочные издания (справочники, словари, энциклопедии).

Выбор книг на основе рекомендованного списка, картотеки, открытого доступа к детским книгам в библиотеке. Алфавитный каталог. Самостоятельное пользование соответствующими возрасту словарями и справочной литературой.

Работа с текстом художественного произведения. Понимание заглавия произведения, его адекватное соотношение с содержанием. Определение особенностей художественного текста: своеобразие выразительных средств языка (с помощью учителя). Осознание того, что фольклор есть выражение общечеловеческих нравственных правил и отношений.

Понимание нравственного содержания прочитанного, осознание мотивации поведения героев, анализ поступков героев с точки зрения норм морали. Осознание понятия "Родина", представления о проявлении любви к Родине в литературе разных народов (на примере народов России). Схожесть тем, идей, героев в фольклоре разных народов. Самостоятельное воспроизведение текста с использованием выразительных средств языка: последовательное воспроизведение эпизода с использованием специфической для данного произведения лексики (по вопросам учителя), рассказ по иллюстрациям, пересказ.

Характеристика героя произведения. Нахождение в тексте слов и выражений, характеризующих героя и событие. Анализ (с помощью учителя), мотивы поступка персонажа. Сопоставление поступков героев по аналогии или по контрасту. Выявление авторского отношения к герою на основе анализа текста, авторских помет, имён героев.

Характеристика героя произведения. Портрет, характер героя, выраженные через поступки и речь.

Освоение разных видов пересказа художественного текста: подробный, выборочный и краткий (передача основных мыслей).

Подробный пересказ текста: определение главной мысли фрагмента, выделение опорных или ключевых слов, озаглавливание, подробный пересказ эпизода; деление текста на части, озаглавливание каждой части и всего текста, составление плана в виде назывных предложений из текста, в виде вопросов, в виде самостоятельно сформулированного высказывания.

Самостоятельный выборочный пересказ по заданному фрагменту: характеристика героя произведения (отбор слов, выражений в тексте, позволяющих составить рассказ о герое), описание места действия (выбор слов, выражений в тексте, позволяющих составить данное описание на основе текста).

Работа с учебными, научно-популярными и другими текстами. Понимание заглавия произведения; адекватное соотношение с его содержанием. Определение особенностей

учебного и научно-популярного текстов (передача информации). Деление текста на части. Определение микротем. Ключевые или опорные слова. Воспроизведение текста с опорой на ключевые слова, модель, схему. Подробный пересказ текста. Краткий пересказ текста (выделение главного в содержании текста).

#### **Говорение (культура речевого общения).**

Осознание диалога как вида речи. Особенности диалогического общения: понимать вопросы, отвечать на них и самостоятельно задавать вопросы по тексту; выслушивать, не перебивая, собеседника и в вежливой форме высказывать свою точку зрения по обсуждаемому произведению (учебному, научно-познавательному, художественному тексту). Использование норм речевого этикета в условиях внеучебного общения.

Работа со словом (распознавание прямого и переносного значения слов, их многозначности), пополнение активного словарного запаса.

Монолог как форма речевого высказывания. Монологическое речевое высказывание небольшого объёма с опорой на авторский текст, по предложенной теме или в виде (форме) ответа на вопрос. Отражение основной мысли текста в высказывании. Передача содержания прочитанного или прослушанного с учётом специфики учебного и художественного текста. Передача впечатлений (из повседневной жизни, от художественного произведения, произведения изобразительного искусства) в рассказе (описание, рассуждение, повествование). Построение плана собственного высказывания. Отбор и использование выразительных средств языка (синонимы, антонимы, сравнение) с учётом особенностей монологического высказывания.

#### **Письмо (культура письменной речи).**

Нормы письменной речи: соответствие содержания заголовку (отражение темы, места действия, характеров героев), использование выразительных средств языка (сравнение) в мини-сочинениях, рассказ на заданную тему.

#### **Круг детского чтения.**

Произведения устного народного творчества разных народов России. Произведения классиков отечественной литературы XIX-XX вв., классиков детской литературы, произведения современной отечественной (с учётом многонационального характера России) и зарубежной литературы, доступные для восприятия обучающихся с ЗПР.

Представленность разных видов книг: историческая, приключенческая, фантастическая, научно-популярная, справочно-энциклопедическая литература; детские периодические издания (по выбору).

Основные темы детского чтения: фольклор разных народов, произведения о Родине, природе, детях, братьях наших меньших, труде, добре и зле, хороших и плохих поступках, юмористические произведения.

**Литературоведческая пропедевтика (практическое освоение). Нахождение в тексте, определение значения в художественной речи (с помощью учителя) средств выразительности: синонимов, антонимов, сравнений.**

Ориентировка в литературных понятиях: художественное произведение, автор (рассказчик), сюжет, тема; герой произведения: его портрет, речь, поступки, мысли; отношение автора к герою.

Прозаическая и стихотворная речь: узнавание, различение, выделение особенностей стихотворного произведения (ритм, рифма).

Фольклор и авторские художественные произведения (различение).

Жанровое разнообразие произведений. Малые фольклорные формы (колыбельные песни, потешки, пословицы и поговорки, загадки) - узнавание, различение, определение основного смысла.

Сказки (о животных, бытовые, волшебные). Художественные особенности сказок: лексика, построение (композиция). Литературная (авторская) сказка.

Рассказ, стихотворение, басня - общее представление о жанре, особенностях построения и выразительных средствах.

## **Творческая деятельность обучающихся (на основе литературных произведений).**

Интерпретация текста литературного произведения в творческой деятельности обучающихся: чтение по ролям, инсценирование, драматизация; устное словесное рисование, знакомство с различными способами работы с деформированным текстом и использование их (установление причинно-следственных связей, последовательности событий: соблюдение этапности в выполнении действий); изложение с элементами сочинения, создание собственного текста на основе художественного произведения (текст по аналогии), репродукций картин художников, по серии иллюстраций к произведению или на основе личного опыта.

### **Планируемые результаты освоения учебного предмета.**

Предметные результаты:

понимание литературы как явления национальной и мировой культуры, средства сохранения и передачи нравственных ценностей и традиций;

осознание значимости чтения для личного развития; формирование представлений о мире, российской истории и культуре, первоначальных этических представлений, понятий о добре и зле, нравственности; успешности обучения по всем учебным предметам;

осознанное, правильное, плавное чтение вслух целыми словами с использованием некоторых средств устной выразительности речи;

понимание роли чтения, использование разных видов чтения;

формирование умения осознанно воспринимать и оценивать содержание текстов, участие в обсуждении прочитанных произведений, умение высказывать отношение к поступкам героев, оценивать поступки героев и мотивы поступков с учетом принятых в обществе норм и правил;

достижение необходимого для продолжения образования уровня читательской компетентности, общего речевого развития, то есть овладение техникой чтения вслух и про себя, элементарными приемами интерпретации, анализа и преобразования художественных, научно-популярных и учебных текстов;

формирование потребности в систематическом чтении;

выбор с помощью взрослого интересующей литературы.

### **Федеральная рабочая программа учебного предмета «Литературное чтение» (предметная область «Филология») (детализированная)**

Федеральная рабочая программа учебного предмета «Литературное чтение» (предметная область «Филология») включает пояснительную записку, содержание обучения, планируемые результаты освоения программы учебного предмета, тематическое планирование.

Пояснительная записка отражает общие цели и задачи изучения предмета, характеристику психологических предпосылок к его изучению обучающимися с задержкой психического развития (ЗПР); место в структуре учебного плана, а также подходы к отбору содержания и определению планируемых результатов, в соответствии с особыми образовательными потребностями обучающихся с ЗПР, подходы к структуре тематического планирования.

Содержание обучения раскрывает содержательные линии, которые предлагаются для обязательного изучения в каждом классе на уровне начального общего образования. Содержание обучения в каждом классе завершается перечнем универсальных учебных действий – познавательных, коммуникативных и регулятивных, которые возможно формировать средствами учебного предмета «Литературное чтение» с учётом возрастных и индивидуально-типических особенностей обучающихся с ЗПР на уровне начального общего образования.

Планируемые результаты включают личностные, метапредметные результаты за весь период обучения на уровне начального общего образования, а также предметные достижения обучающегося за каждый год обучения.

В тематическом планировании описывается программное содержание по всем разделам, выделенным в содержании обучения каждого класса, раскрывается характеристика деятельности, методы и формы организации обучения, которые целесообразно использовать при изучении того или иного раздела. Также в тематическом планировании представлены способы организации дифференцированного обучения обучающихся с ЗПР.

#### ПОЯСНИТЕЛЬНАЯ ЗАПИСКА

Федеральная рабочая программа учебного предмета «Литературное чтение» на уровне начального общего образования обучающихся с ЗПР составлена на основе Требований к результатам освоения программы начального общего образования Федерального государственного образовательного стандарта начального общего образования обучающихся с ОВЗ (далее – далее ФГОС НОО ОВЗ), а также ориентирована на целевые приоритеты духовно-нравственного развития, воспитания и социализации обучающихся с ЗПР, сформулированные в Федеральной программе воспитания.

Как и русский язык, литературное чтение предстаёт в качестве одного из ведущих предметов, обеспечивающих наряду с достижением предметных результатов, становление базового умения, необходимого для успешного изучения других предметов и дальнейшего обучения, читательской грамотности и закладывает основы интеллектуального, речевого, эмоционального, духовно-нравственного развития обучающихся с ЗПР.

Обучающиеся с ЗПР, наряду с другими учебными трудностями, испытывают затруднения при формировании навыка чтения. Они долго и с большим трудом овладевают техникой чтения, недостаточно понимают смысл прочитанного, во время чтения могут допускать большое количество разнообразных ошибок (пропуски, замены, перестановки букв, ударение, чтение по догадке и др.). Обучающиеся с ЗПР часто оказываются не в состоянии самостоятельно использовать контекст при осмыслении встречающихся в нем незнакомых слов и выражений. Они затрудняются передать главную мысль прочитанного, установить причинно-следственные связи, самостоятельно охарактеризовать героев произведения и дать оценку их поступкам. Обучающиеся с ЗПР долгое время затрудняются в правильном интонировании при чтении.

Учебный предмет «Литературное чтение» является одним из основных предметов в системе подготовки обучающегося с ЗПР. Овладение читательской компетенцией, умение излагать свои мысли необходимо для полноценной социализации обучающегося с ЗПР. В процессе освоения курса у обучающихся повышается уровень коммуникативной культуры: формируются умения составлять диалоги, высказывать собственное мнение, строить монолог в соответствии с речевой задачей, работать с различными видами текстов, самостоятельно пользоваться справочным аппаратом учебника, находить информацию в словарях, справочниках. Позитивное отношение к книгам и чтению способствует формированию общей культуры.

Приобретенные обучающимися с ЗПР знания, полученный опыт решения учебных задач, а также сформированность предметных и универсальных действий в процессе изучения предмета «Литературное чтение» станут фундаментом обучения в основном звене школы, а также будут востребованы в жизни.

Программа отражает содержание обучения предмету «Литературное чтение» с учетом особых образовательных потребностей обучающихся с ЗПР. Коррекционная направленность обучения предполагает введение дополнительных видов деятельности и специальных упражнений, направленных на преодоление недостатков в развитии речи обучающихся с ЗПР, обогащение словарного запаса, активизацию развития звукового анализа и синтеза как основы профилактики специфических ошибок чтения. Учитель

начальных классов должен поддерживать тесную связь с учителем-логопедом, осуществляющим профилактику таких расстройств письменной речи как дислексия.

Для совершенствования техники чтения, преодоления разнообразных ошибок и затруднений у обучающихся с ЗПР проводятся специальные тренировочные упражнения, включающие чтение слоговых таблиц, столбиков слов с наращиванием слогов, чтение пар слов, отличающихся одной буквой, преобразование слов, отработка чтения слов определенной слоговой структуры и др. Также используются упражнения по расширению поля зрения читающего, тренировки зрительного восприятия. Особое место отводится работе с текстом, в процессе которой обучающиеся поэтапно переводятся от умений работать с помощью учителя к самостоятельному анализу прочитанного. Склонность обучающихся с ЗПР к механическому чтению требует необходимости усиления видов деятельности учащихся над осознанностью чтения, пониманием прочитанного. С первого класса проводится работа над выборочным чтением, нахождением в предложении или тексте заданных слов, выражений, отрывков. Обучающиеся с ЗПР приучаются к целостному анализу прочитанного, поиску логических связей между частями произведения, причинно-следственных связей между событиями. Большое значение уделяется словарной работе. Происходит развитие понятийной стороны речи, расширение словаря; обучающиеся с ЗПР приучаются обращать внимание на непонятные слова, развивают привычку выяснять их значение, более тонко анализируют языковой материал. Должна предусматриваться специальная продолжительная работа по обучению пересказу. Обучающиеся учатся излагать тексты небольшого объема с опорой на картинный план и ключевые слова, затем на план-вопрос и позже на совместно составленный план излагаемого текста, при этом визуальная поддержка может долго служить опорой для обучающегося.

При усвоении учебного предмета «Литературное чтение» у обучающихся с ЗПР формируется положительная мотивация к систематическому чтению и слушанию художественной литературы и произведений устного народного творчества; происходит достижение необходимого для продолжения образования уровня общего речевого развития; формируется первоначальное представление о многообразии жанров художественных произведений и произведений устного народного творчества; происходит овладение элементарными умениями анализа и интерпретации текста, осознанного использования при анализе текста изученных литературных понятий в соответствии с представленными предметными результатами по классам; происходит овладение техникой смыслового чтения вслух, «про себя» (молча) и текстовой деятельностью, обеспечивающей понимание и использование информации для решения учебных задач.

Программа по литературному чтению представляет вариант распределения предметного содержания по годам обучения с характеристикой планируемых результатов. Содержание программы по литературному чтению раскрывает следующие направления литературного образования обучающегося: речевая и читательская деятельности, круг чтения, творческая деятельность.

В основу отбора произведений для литературного чтения положены общедидактические принципы обучения: соответствие возрастным возможностям и особенностям восприятия обучающимися фольклорных произведений и литературных текстов; представленность в произведениях нравственно-эстетических ценностей, культурных традиций народов России, отдельных произведений выдающихся представителей мировой детской литературы.

Важным принципом отбора содержания программы по литературному чтению является представленность разных жанров, видов и стилей произведений, обеспечивающих формирование функциональной литературной грамотности обучающегося, а также возможность достижения метапредметных результатов, способности обучающегося воспринимать различные учебные тексты при изучении других предметов учебного плана начального общего образования.

Планируемые результаты изучения литературного чтения включают личностные, метапредметные результаты за период обучения, а также предметные достижения обучающегося за каждый год обучения на уровне начального общего образования.

Литературное чтение является преемственным по отношению к учебному предмету «Литература», который изучается на уровне основного общего образования.

Освоение программы по литературному чтению в 1 классе начинается вводным интегрированным учебным курсом «Обучение грамоте» (рекомендуется 297 часов: русского языка 165 часов и литературного чтения 132 часа). Содержание литературного чтения, реализуемого в период обучения грамоте, представлено в программе по русскому языку. После периода обучения грамоте начинается отдельное изучение русского языка и литературного чтения. На литературное чтение в 1 дополнительном классе отводится 33 учебные недели (132 часа), для изучения литературного чтения во 2-4 классах рекомендуется отводить по 136 часов (4 часа в неделю в каждом классе).

## СОДЕРЖАНИЕ ОБУЧЕНИЯ

### 1 КЛАСС

Содержание литературного чтения, реализуемого в период обучения грамоте, представлено в программе по русскому языку.

### 1 ДОПОЛНИТЕЛЬНЫЙ КЛАСС

Повторение изученного в 1 классе. Звуковая структура слова. Плавное чтение слогов. Чтение слов, включающих: а) открытые и закрытые слоги всех видов; б) гласные е, ё, ю, и, й, твердый и мягкий знаки; в) слоги со стечением согласных всех видов.

Дифференциация близких по акустико-артикуляционным признакам звуков, оптическим признакам букв. Чтение целыми словами. Осознанное чтение слов, словосочетаний, предложений. Выразительное чтение предложений.

Осознанное чтение текстов небольших произведений.

Знакомство с произведениями детской литературы, доступными для детей. Работа с текстами азбуки: чтение, анализ содержания, уточнения значения слов, соотнесение прочитанного с иллюстрацией.

Сказка фольклорная (народная) и литературная (авторская). Восприятие текста произведений художественной литературы и устного народного творчества (не менее четырёх произведений). Фольклорная и литературная (авторская) сказка: сходство и различия. Реальность и волшебство в сказке.

Событийная сторона сказок: последовательность событий в фольклорной (народной) и литературной (авторской) сказке. Отражение сюжета в иллюстрациях.

Герои сказочных произведений. Нравственные ценности и идеи в русских народных и литературных (авторских) сказках, поступки, отражающие нравственные качества (отношение к природе, людям, предметам).

Произведения для чтения: народные сказки о животных, например, «Лисица и тетерев», «Лиса и рак», литературные (авторские) сказки, например, К.Д. Ушинский «Петух и собака», сказки В.Г. Сутеева «Кораблик», «Под грибом» и другие (по выбору).

Произведения о детях. Понятие «тема произведения» (общее представление): чему посвящено, о чём рассказывает. Главная мысль произведения: его основная идея (чему учит? какие качества воспитывает?). Произведения одной темы, но разных жанров: рассказ, стихотворение (общее представление на примере не менее шести произведений К.Д. Ушинского, ЛМ. Толстого, Е.А. Пермяка, В.А. Осеевой, А.Л. Барто, Ю.И. Ермолаева и других). Характеристика героя произведения, общая оценка поступков. Понимание заголовка произведения, его соотношения с содержанием произведения и его идей. Осознание нравственно-этических понятий: друг, дружба, забота, труд, взаимопомощь.

Произведения для чтения: К.Д. Ушинский «Худо тому, кто добра не делает никому», Л.Н. Толстой «Косточка», Е.А. Пермяк «Торопливый ножик»,

В.А. Осеева «Три товарища», А.Л. Барто «Я — лишний», Ю.И. Ермолаев «Лучший друг» и другие (по выбору).

Произведения о родной природе. Восприятие и самостоятельное чтение произведений о природе (на примере трёх-четырёх доступных произведений А.К. Толстого, А.Н. Плещеева, Е.Ф. Трутневой, С.Л. Маршака и другое). Тема поэтических произведений: звуки и краски природы, времена года, человек и природа; Родина, природа родного края. Особенности стихотворной речи, сравнение с прозаической: рифма, ритм (практическое ознакомление). Настроение, которое рождает поэтическое произведение. Отражение нравственной идеи в произведении: любовь к Родине, природе родного края. Иллюстрация к произведению как отражение эмоционального отклика на произведение. Роль интонации при выразительном чтении. Интонационный рисунок выразительного чтения: ритм, темп, сила голоса.

Устное народное творчество: малые фольклорные жанры (не менее шести произведений). Многообразие малых жанров устного народного творчества: потешка, загадка, пословица, их назначение (веселить, потешать, играть, поучать). Особенности разных малых фольклорных жанров. Потешка игровой народный фольклор. Загадки средство воспитания живости ума, сообразительности. Пословицы проявление народной мудрости, средство воспитания понимания жизненных правил.

Произведения для чтения: потешки, загадки, пословицы.

Произведения о братьях наших меньших (три-четыре автора по выбору) герои произведений: Цель и назначение произведений о взаимоотношениях человека и животных воспитание добрых чувств и бережного отношения к животным. Виды текстов: художественный и научно-познавательный, их сравнение. Характеристика героя: описание его внешности, действий, нравственно-этических понятий: любовь и забота о животных.

Произведения для чтения: В.В. Бианки «Лис и Мышонок», Е.И. Чарушин «Про Томку», М.М. Пришвин «Ёж», Н.И. Сладков «Лисица и Ёж» и другие.

Произведения о маме. Восприятие и самостоятельное чтение произведений о маме (не менее одного автора по выбору, на примере произведений Е.А. Благиной, А.Л. Барто, А.В. Митяева и других). Осознание нравственно-этических понятий: чувство любви как привязанность одного человека к другому (матери к ребёнку, детей к матери, близким), проявление любви и заботы о родных людях.

Произведения для чтения: Е.А. Благина «Посидим в тишине», А.Л. Барто «Мама», А.В. Митяев «За что я люблю маму» и другие (по выбору).

Фольклорные и авторские произведения о чудесах и фантазии (не менее трёх произведений). Способность автора произведения замечать чудесное в каждом жизненном проявлении, необычное в обычных явлениях окружающего мира. Сочетание в произведении реалистических событий с необычными, сказочными, фантастическими.

Произведения для чтения: Р.С. Сеф «Чудо», В.В. Лунин «Я видел чудо», Б.В. Заходер «Моя Вообразия», Ю.П. Мориц «Сто фантазий» и другие (по выбору).

Библиографическая культура (работа с детской книгой). Представление о том, что книга источник необходимых знаний. Обложка, оглавление, иллюстрации как элементы ориентировки в книге. Умение использовать тематический каталог при выборе книг в библиотеке.

#### УНИВЕРСАЛЬНЫЕ УЧЕБНЫЕ ДЕЙСТВИЯ (ПРОПЕДЕВТИЧЕСКИЙ УРОВЕНЬ)

Изучение содержания учебного предмета «Литературное чтение» в 1 дополнительном классе способствует на пропедевтическом уровне работе над рядом метапредметных результатов.

Познавательные универсальные учебные действия:

Базовые логические и исследовательские действия:

читать вслух целыми словами без пропусков и перестановок букв и слогов доступные по восприятию и небольшие по объёму прозаические и стихотворные



произведения; понимать фактическое содержание прочитанного или прослушанного текста; ориентироваться в терминах и понятиях: фольклор, малые фольклорные жанры, тема, идея, заголовок, содержание произведения, сказка (фольклорная и литературная), автор, герой, рассказ, стихотворение (в пределах изученного);

различать и группировать произведения по жанрам (загадки, пословицы, сказки (фольклорная и литературная), стихотворение, рассказ);

анализировать текст: определять тему, устанавливать последовательность событий в произведении, характеризовать героя, давать положительную или отрицательную оценку его поступкам;

сравнивать произведения по теме, настроению, которое оно вызывает.

Работа с информацией:

понимать, что текст произведения может быть представлен в иллюстрациях, различных видах зрительного искусства (фильм, спектакль и другие); соотносить иллюстрацию с текстом произведения, читать отрывки из текста, которые соответствуют иллюстрации.

Коммуникативные универсальные учебные действия

читать наизусть стихотворения, соблюдать орфоэпические и пунктуационные нормы;

участвовать в беседе по обсуждению прослушанного или прочитанного текста: слушать собеседника, отвечать на вопросы, высказывать своё отношение к обсуждаемой проблеме; пересказывать (устно) содержание произведения с опорой на вопросы, рисунки, предложенный план;

объяснять своими словами значение изученных понятий; описывать своё настроение после слушания (чтения) стихотворений, сказок, рассказов.

Регулятивные универсальные учебные действия

понимать и удерживать поставленную учебную задачу, в случае необходимости обращаться за помощью к учителю;

проявлять желание самостоятельно читать, совершенствовать свой навык чтения;

с помощью учителя оценивать свои успехи (трудности) в освоении читательской деятельности.

Совместная деятельность:

проявлять желание работать в парах, небольших группах; проявлять культуру взаимодействия, терпение, умение договариваться, ответственно выполнять свою часть работы.

## 2 КЛАСС

О нашей Родине. Круг чтения: произведения о Родине (на примере не менее трёх произведений И.С. Никитина, Ф.П. Савинова, А.А. Прокофьева и других).

Патриотическое звучание произведений о родном крае и природе. Отражение в произведениях нравственно-этических понятий: любовь к Родине, родному краю, Отечеству. Анализ заголовка, соотнесение его с главной мыслью и идеей произведения. Отражение темы Родины в изобразительном искусстве (пейзажи И.И. Левитана, И.И. Шишкина, В.Д. Поленова и других).

Произведения для чтения: И.С. Никитин «Русь», Ф.П. Савинов «Родина», А.А. Прокофьев «Родина» и другие (по выбору).

Фольклор (устное народное творчество). Произведения малых жанров фольклора (потешки, считалки, пословицы, скороговорки, небылицы, загадки по выбору). Шуточные фольклорные произведения, скороговорки, небылицы. Особенности скороговорок, их роль в речи. Игра со словом, «перевёртыш событий» как основа построения небылиц. Ритм и счёт как основные средства выразительности и построения считалки. Народные песни, их особенности. Загадка как жанр фольклора, тематические группы загадок. Сказка — выражение народной мудрости, нравственная идея фольклорных сказок. Особенности сказок разного вида (о животных, бытовые, волшебные). Особенности сказок о животных:

сказки народов России. Бытовая сказка: герои, место действия, особенности построения и языка. Диалог в сказке. Понятие о волшебной сказке (общее представление):

наличие присказки, постоянные эпитеты, волшебные герои. Фольклорные произведения народов России: отражение в сказках народного быта и культуры.

Произведения для чтения: потешки, считалки, пословицы, скороговорки, загадки, народные песни, русская народная сказка «Каша из топора», русская народная сказка «У страха глаза велики», русская народная сказка «Зимовье зверей», русская народная сказка «Снегурочка», сказки народов России (1-2 произведения) и другие.

Звуки и краски родной природы в разные времена года. Тема природы в разные времена года (осень, зима, весна, лето) в произведениях литературы (по выбору, не менее пяти авторов). Эстетическое восприятие явлений природы (звуки, краски времён года). Средства выразительности при описании природы: сравнение и эпитет. Настроение, которое создаёт пейзажная лирика. Отражение темы «Времена года» в картинах художников (на примере пейзажей И.И. Левитана, В.Д. Поленова, А.И. Куинджи, И.И. Шишкина и других) и музыкальных произведениях (например, произведения П.И. Чайковского, А. Вивальди и других).

Произведения для чтения: А.С. Пушкин «Уж небо осенью дышало...», «Вот север, тучи нагоняя...», А.А. Плещеев «Осень», А.К. Толстой «Осень. Обсыпается наш сад...», М.М. Пришвин «Осеннее утро», Г.А. Скребицкий «Четыре художника», Ф.И. Тютчев «Чародейкою зимою», «Зима недаром злится», И.С. Соколов-Микитов «Зима в лесу», С.А. Есенин «Поёт зима аukaет...», И.В. Суриков «Лето» и другие.

О детях и дружбе. Круг чтения: тема дружбы в художественном произведении (расширение круга чтения: не менее четырёх произведений, Н.Н. Носова, В.А. Осеевой, В.Ю. Драгунского, В.В. Лунина и других).

Отражение в произведениях нравственно-этических понятий: дружба, терпение, уважение, помощь друг другу. Главная мысль произведения (идея). Герой произведения (введение понятия «главный герой»), его характеристика (портрет), оценка поступков.

Произведения для чтения: Л.Н. Толстой «Филиппок», Е.А. Пермяк «Две пословицы», Ю.И. Ермолаев «Два пирожных», В.А. Осеева «Синие листья», Н.Н. Носов «На горке», «Заплатка», А.Л. Барто «Катя», В.В. Лунин «Я и Вовка», В.Ю. Драгунский «Тайное становится явным» и другие (по выбору).

Мир сказок. Фольклорная (народная) и литературная (авторская) сказка: «бродячие» сюжеты (произведения по выбору, не менее четырёх). Фольклорная основа авторских сказок: сравнение сюжетов, героев, особенностей языка. Тема дружбы, взаимопомощи в произведениях зарубежных авторов. Составление плана произведения: части текста, их главные темы. Иллюстрации, их значение в раскрытии содержания произведения.

Произведения для чтения: народная сказка «Золотая рыбка», А.С. Пушкин «Сказка о рыбаке и рыбке», народная сказка «Морозко», В.Ф. Одоевский «Мороз Иванович», В.И. Даль «Девочка Снегурочка» и другие.

О братьях наших меньших. Жанровое многообразие произведений о животных (песни, загадки, сказки, басни, рассказы, стихотворения; произведения по выбору, не менее пяти авторов). Дружба людей и животных — тема литературы (произведения Е.И. Чарушина, В.В. Бианки, С.В. Михалкова, Б.С. Житкова, М.М. Пришвина и других). Отражение образов животных в фольклоре русские народные песни, загадки, сказки). Герои стихотворных и прозаических произведений о животных. Описание животных в художественном и научно-познавательном тексте. Нравственно-этические понятия: отношение человека к животным (любовь и забота), Особенности басни как жанра литературы, прозаические и стихотворные басни (на примере произведений И.А. Крылова, Л.Н. Толстого). Мораль басни как нравственный урок (поучение). Знакомство с художниками-иллюстраторами, анималистами (без использования термина): Е.И. Чарушин, В.В. Бианки.

Произведения для чтения: И.А. Крылов «Лебедь, Щука и Рак», Л.Н. Толстой «Лев и мышь», М.М. Пришвин «Ребята и утята», Б.С. Житков «Храбрый утёнок», В.Д. Берестов «Кошкин щенок», В.В. Бианки «Музыкант», Е.И. Чарушин «Страшный рассказ», С.В. Михалков «Мой щенок» и другие (по выбору).

О наших близких, о семье. Тема семьи, детства, взаимоотношений взрослых и детей в творчестве писателей и фольклорных произведениях (по выбору). Отражение нравственных семейных ценностей в произведениях о семье: любовь и сопереживание, уважение и внимание к старшему поколению, радость общения и защищённость в семье. Тема художественных произведений: Международный женский день, День Победы.

Произведения для чтения: Л.Н. Толстой «Отец и сыновья», А.А. Плещеев «Песня матери», В.А. Осеева «Сыновья», С.В. Михалков «Быль для детей», С.А. Баруздин «Салют» и другое (по выбору).

Зарубежная литература. Круг чтения: литературная (авторская) сказка (не менее двух произведений): зарубежные писатели-сказочники (Ш. Перро, Х.-К. Андерсен и другие). Характеристика авторской сказки: герои, особенности построения и языка. Сходство тем и сюжетов сказок разных народов. Составление плана художественного произведения: части текста, их главные темы. Иллюстрации, их значение в раскрытии содержания произведения.

Произведения для чтения: Ш. Перро «Кот в сапогах», Х.-К. Андерсен «Пятеро из одного стручка» и другие (по выбору).

Библиографическая культура (работа с детской книгой и справочной литературой). Книга как источник необходимых знаний. Элементы книги: содержание или оглавление, аннотация, иллюстрация. Выбор книг на основе рекомендательного списка, тематические картотеки библиотеки. Книга учебная, художественная, справочная.

#### УНИВЕРСАЛЬНЫЕ УЧЕБНЫЕ ДЕЙСТВИЯ (ПРОПЕДЕВТИЧЕСКИЙ УРОВЕНЬ)

Изучение содержания учебного предмета «Литературное чтение» во 2 классе способствует на пропедевтическом уровне работе над рядом метапредметных результатов.

Познавательные универсальные учебные действия

Базовые логические и исследовательские действия:

постепенно переходить от слогового к плавному осмысленному правильному чтению целыми словами вслух (скорость чтения в соответствии с индивидуальным темпом чтения) доступные по восприятию и небольшие по объёму прозаические и стихотворные произведения (без отметочного оценивания);

соблюдать орфоэпические и интонационные нормы чтения, сравнивать и группировать различные произведения по теме (о Родине, о родной природе, о детях, о животных, о семье, о чудесах и превращениях), по жанрам (произведения устного народного творчества, сказка (фольклорная и литературная), рассказ, басня, стихотворение);

характеризовать (кратко) особенности жанров (произведения устного народного творчества, литературная сказка, рассказ, басня, стихотворение);

анализировать текст сказки, рассказа, басни: определять тему, главную мысль произведения, находить в тексте необходимую информацию: слова, подтверждающие характеристику героя, оценивать его поступки, сравнивать героев по предложенному алгоритму, устанавливать последовательность событий (действий) в сказке и рассказе;

анализировать текст стихотворения: называть особенности жанра (ритм, рифма), находить в тексте сравнения, эпитеты, слова в переносном значении, объяснять значение незнакомого слова с опорой на контекст и по словарю.

Работа с информацией:

соотносить иллюстрации с текстом произведения;

ориентироваться в содержании книги, каталоге, выбирать книгу по автору, каталогу на основе рекомендованного списка (под руководством учителя);

в иллюстрациях предполагать тему и содержание книги;  
пользоваться словарями для уточнения значения незнакомого слова, составлять тексты в устной форме в соответствии с поставленными задачами, выделять и анализировать части текста, определять главную мысль, устанавливать причинно-следственные связи между событиями текста.

Коммуникативные универсальные учебные действия

Общение:

слушать собеседника, вступать в диалог по учебной проблеме и поддерживать его;  
адекватно использовать речевые средства для решения коммуникативных и познавательных задач;

участвовать в диалоге: отвечать на вопросы, кратко объяснять свои ответы, дополнять ответы других участников, составлять свои высказывания на заданную тему;

пересказывать подробно и выборочно прочитанное произведение; обсуждать (в парах, группах) содержание текста, формулировать (устно) простые выводы на основе прочитанного (прослушанного) произведения;

описывать (устно) картины природы;

участвовать в инсценировках и драматизации отрывков из художественных произведений.

Регулятивные универсальные учебные действия

выполнять инструкции и требования учителя, соблюдать основные требования к организации учебной деятельности;

планировать свои действия в соответствии с поставленной задачей и условием ее реализации, оречевлять план и соотносить действия с планом;

исправлять допущенные ошибки, соотносить полученный результат с образцом и замечать несоответствия под руководством учителя и самостоятельно, оценивать своё эмоциональное состояние, возникшее при прочтении (слушании) произведения;

удерживать в памяти последовательность событий прослушанного (прочитанного) текста; контролировать выполнение поставленной учебной задачи при чтении (слушании) произведения.

Совместная деятельность:

принимать участие в коллективном поиске средств решения поставленных задач, распределять работу, договариваться, приходить к общему решению, отвечать за общий результат работы.

3 КЛАСС

О Родине и её истории. Любовь к Родине и её история важные темы произведений литературы (произведения одного-двух авторов по выбору). Чувство любви к Родине, сопричастность к прошлому и настоящему своей страны и родного края главные идеи, нравственные ценности, выраженные в произведениях о Родине. Образ Родины в стихотворных и прозаических произведениях писателей и поэтов XIX и XX веков. Осознание нравственно-этических понятий: любовь к родной стороне, малой родине, гордость за красоту и величие своей Отчизны. Роль и особенности заголовка произведения. Репродукции картин как иллюстрации к произведениям о Родине. Использование средств выразительности при чтении вслух: интонация, темп, ритм, логические ударения.

Произведения для чтения: К.Д. Ушинский «Наше отечество», М.М. Пришвин «Моя Родина», С.А. Васильев «Россия», Н.П. Кончаловская «Наша древняя столица» (отрывки) и другое (по выбору).

Фольклор (устное народное творчество). Круг чтения: малые жанры фольклора (пословицы, потешки, считалки, небылицы, скороговорки, загадки, по выбору). Знакомство с видами загадок. Пословицы народов России (значение, характеристика, нравственная основа). Книги и словари, созданные В.И. Далем. Активный словарь устной речи: использование образных слов, пословиц и поговорок, крылатых выражений. Нравственные ценности в фольклорных произведениях народов России.

Фольклорная сказка как отражение общечеловеческих ценностей и нравственных правил. Виды сказок (о животных, бытовые, волшебные).

Художественные особенности сказок: построение (композиция), язык (лексика). Характеристика героя, волшебные помощники, иллюстрация как отражение сюжета волшебной сказки (например, картины В.М. Васнецова, иллюстрации Ю.А. Васнецова, И.Я. Билибина, В.М. Конашевич). Отражение в сказках народного быта и культуры. Составление плана сказки.

Круг чтения: народная песня. Чувства, которые рождают песни, темы песен. Описание картин природы как способ рассказать в песне о родной земле. Былина как народный песенный сказ о важном историческом событии, Фольклорные особенности жанра былин: язык (напевность исполнения, выразительность), характеристика главного героя (где жил, чем занимался, какими качествами обладал). Характеристика былин как героического песенного сказа, их особенности (тема, язык). Язык былин, устаревшие слова, их место в былине и представление в современной лексике. Репродукции картин как иллюстрации к эпизодам фольклорного произведения.

Произведения для чтения: малые жанры фольклора, русская народная сказка «Иван-царевич и серый волк», былина об Илье Муромце и другие (по выбору).

Творчество А.С. Пушкина. А.С. Пушкин великий русский поэт. Лирические произведения А.С. Пушкина: средства художественной выразительности (сравнение, эпитет); рифма, ритм. Литературные сказки А.С. Пушкина в стихах (по выбору, например, «Сказка о царе Салтане, о сыне его славном и могучем богатыре князе Гвидоне Салтановиче и о прекрасной царевне Лебеди»). Нравственный смысл произведения, структура сказочного текста, особенности сюжета, приём повтора как основа изменения сюжета. Связь пушкинских сказок с фольклорными. Положительные и отрицательные герои, волшебные помощники, язык авторской сказки. И.Я. Билибин — иллюстратор сказок А.С. Пушкина.

Произведения для чтения: А.С. Пушкин «Сказка о царе Салтане, о сыне его славном и могучем богатыре князе Гвидоне Салтановиче и о прекрасной царевне Лебеди», «В тот год осенняя погода...», «Опрятней модного паркета...» и другие (по выбору).

Творчество И.А. Крылова. Басня произведение-поучение, которое помогает увидеть свои и чужие недостатки. Иносказание в баснях. И.А. Крылов великий русский баснописец. Басни И.А. Крылова (не менее двух): назначение, темы и герои, особенности языка. Явная и скрытая мораль басен. Использование крылатых выражений в речи.

Произведения для чтения: И.А. Крылов «Ворона и Лисица», «Лисица и виноград», «Мартышка и очки» и другие (по выбору).

Картины природы в произведениях поэтов и писателей XIX-XX веков. Лирические произведения как способ передачи чувств людей, автора. Картины природы в произведениях поэтов и писателей (не менее пяти авторов по выбору):

Ф.И. Тютчев, А.А. Фет, А.Н. Майков, Н.А. Некрасов, А.А. Блок, С.А. Есенин, И.А. Бунин, А.П. Чехов, К.Г. Паустовский и другие. Чувства, вызываемые лирическими произведениями. Средства выразительности в произведениях лирики: эпитеты, синонимы, антонимы, сравнения. Звукопись, её выразительное значение. Олицетворение как одно из средств выразительности лирического произведения. Живописные полотна как иллюстрация к лирическому произведению: пейзаж. Сравнение средств создания пейзажа в тексте-описании (эпитеты, сравнения, олицетворения), в изобразительном искусстве (цвет, композиция).

Произведения для чтения: Ф.И. Тютчев «Есть в осени первоначальной...», А.А. Фет «Кот поёт, глаза прищуря», «Мама! Глянь-ка из окошка...», А.Н. Майков «Осень», С.А. Есенин «Берёза», Н.А. Некрасов «Железная дорога» (отрывок), А.А. Блок «Ворона», И.А. Бунин «Первый снег» и другие (по выбору).

Творчество Л.Н. Толстого. Жанровое многообразие произведений Л.Н. Толстого: сказки, рассказы, басни, были (не менее трёх произведений), Рассказ как повествование:

связь содержания с реальным событием. Структурные части произведения (композиция): начало, завязка действия, кульминация, развязка. Эпизод как часть рассказа. Различные виды планов. Сюжет рассказа: основные события, главные герои, действующие лица, различение рассказчика и автора произведения. Художественные особенности текста-описания, текста-рассуждения.

Произведения для чтения: Л.Н. Толстой «Лебеди», «Зайцы», «Прыжок», «Акула» и другие.

Литературная сказка. Литературная сказка русских писателей (не менее двух). Круг чтения: произведения В.М. Гаршина, М. Горького, И.С. Соколова-Микитова и других. Особенности авторских сказок (сюжет, язык, герои). Составление аннотации.

Произведения для чтения: В.М. Гаршин «Лягушка-путешественница», И.С. Соколов-Микитов «Листопадничек», М. Горький «Случай с Евсейкой» и другие (по выбору).

Произведения о взаимоотношениях человека и животных. Человек и его отношения с животными: верность, преданность, забота и любовь. Круг чтения (по выбору, не менее четырёх произведений): произведения Д.Н. Мамина-Сибиряка, К.Г. Паустовского, М.М. Пришвина, Б.С. Житкова. Особенности рассказа: тема, герои, реальность событий, композиция, объекты описания (портрет героя, описание интерьера).

Произведения для чтения: Б.С. Житков «Про обезьянку», К.Г. Паустовский «Барсучий нос», «Кот Варюга», Д.Н. Мамин-Сибиряк «Приёмыш», А.И. Куприн «Барбос и Жулька» и другое (по выбору).

Произведения о детях. Дети — герои произведений: раскрытие тем «Разные детские судьбы», «Дети на войне». Отличие автора от героя и рассказчика. Герой художественного произведения: время и место проживания, особенности внешнего вида и характера. Историческая обстановка как фон создания произведения: судьбы крестьянских детей, дети на войне (произведения по выбору двух-трёх авторов). Основные события сюжета, отношение к ним героев произведения. Оценка нравственных качеств, проявляющихся в военное время.

Произведения для чтения: Л. Пантелеев «На ялике», А. Гайдар «Тимур и его команда» (отрывки), Л. Кассиль и другие (по выбору).

Юмористические произведения. Комичность как основа сюжета.

Герой юмористического произведения. Средства выразительности текста юмористического содержания: преувеличение. Авторы юмористических рассказов (не менее двух произведений): М.М. Зощенко, Н.Н. Носов, В.Ю. Драгунский и другие (по выбору).

Произведения для чтения: В.Ю. Драгунский «Денискины рассказы» (1-2 произведения), Н.Н. Носов «Весёлая семейка» (1-2 рассказа из цикла) и другие (по выбору).

Зарубежная литература. Круг чтения (произведения двух-трёх авторов по выбору): литературные сказки Ш. Перро, Х.-К. Андерсена, Р. Киплинга. Особенности авторских сказок (сюжет, язык, герои). Рассказы зарубежных писателей о животных. Известные переводчики зарубежной литературы: С.Я. Маршак, КИ. Чуковский, Б.В. Заходер.

Произведения для чтения: Х.-К. Андерсен «Гадкий утёнок», Ш. Перро «Подарок феи» и другие (по выбору).

Библиографическая культура (работа с детской книгой и справочной литературой). Ценность чтения художественной литературы и фольклора, осознание важности читательской деятельности. Использование с учётом учебных задач аппарата издания (обложка, оглавление, аннотация, предисловие, иллюстрации). Правила юного читателя. Книга как особый вид искусства. Общее представление о первых книгах на Руси, знакомство с рукописными книгами.

Изучение литературного чтения в 3 классе способствует освоению ряда универсальных учебных действий: познавательных универсальных учебных действий,

коммуникативных универсальных учебных действий, регулятивных универсальных учебных действий, совместной деятельности.

### УНИВЕРСАЛЬНЫЕ УЧЕБНЫЕ ДЕЙСТВИЯ (ПРОПЕДЕВТИЧЕСКИЙ УРОВЕНЬ)

Изучение содержания учебного предмета «Литературное чтение» в 3 классе способствует работе над рядом метапредметных результатов.

Познавательные универсальные учебные действия

Базовые логические и исследовательские действия:

отвечать на вопросы по прослушанному тексту;

пересказывать самостоятельно прочитанный текст;

составлять тексты в устной форме в соответствии с поставленными задачами;

устанавливать причинно-следственные связи между событиями, описанными в тексте;

различать научно-познавательный, художественный, юмористический текст;

находить в тексте средства художественной выразительности;

читать доступные по восприятию и небольшие по объёму прозаические и стихотворные произведения (без отсроченного оценивания);

различать сказочные и реалистические, лирические и эпические, народные и авторские произведения;

анализировать текст: обосновывать принадлежность к жанру, определять тему и главную мысль, делить текст на части, озаглавливать их, находить в тексте заданный эпизод, определять композицию произведения, характеризовать героя;

конструировать план текста, дополнять и восстанавливать нарушенную последовательность;

сравнивать произведения, относящиеся к одной теме, но разным жанрам;

произведения одного жанра, но разной тематики;

исследовать текст: находить описания в произведениях разных жанров (портрет, пейзаж, интерьер).

Работа с информацией.

сравнивать информацию словесную (текст), графическую или изобразительную (иллюстрация), звуковую (музыкальное произведение);

подбирать иллюстрации к тексту, соотносить произведения литературы и изобразительного искусства по тематике, настроению, средствам выразительности;

выбирать книгу в библиотеке в соответствии с учебной задачей; составлять аннотацию.

Коммуникативные универсальные учебные действия

слушать собеседника, вступать в диалог по учебной проблеме и поддерживать его;

использовать адекватные речевые средства для решения коммуникативных и познавательных задач;

уметь принимать участие в коллективном поиске средств решения поставленных задач, договариваться о распределении функций;

читать текст с разными интонациями, передавая своё отношение к событиям, героям произведения;

формулировать вопросы по основным событиям текста;

пересказывать текст (подробно, выборочно, с изменением лица);

выразительно исполнять стихотворное произведение, создавая соответствующее настроение; сочинять простые истории (сказки, рассказы) по аналогии.

Регулятивные универсальные учебные действия

выполнять инструкции и требования учителя, соблюдать основные требования к организации учебной деятельности;

планировать свои действия в соответствии с поставленной задачей и условием ее реализации, оречевлять план и соотносить действия с планом;

исправлять допущенные ошибки, соотносить полученный результат с образцом и замечать несоответствия под руководством учителя и самостоятельно;

принимать цель чтения, удерживать её в памяти, использовать в зависимости от учебной задачи вид чтения;

выполнять элементарные действия контроля (самоконтроля) и оценки процесса и результата деятельности, при необходимости вносить коррективы в выполняемые действия с помощью учителя.

Совместная деятельность:

участвовать в совместной деятельности: выполнять роли лидера, подчинённого, соблюдать равноправие и дружелюбие; в коллективной театрализованной деятельности читать по ролям, инсценировать фрагменты (драматизировать) несложных произведения фольклора и художественной литературы; выбирать роль, договариваться о манере её исполнения в соответствии с общим замыслом; осуществлять взаимопомощь, проявлять ответственность при выполнении своей части работы, оценивать свой вклад в общее дело.

#### 4 КЛАСС

О Родине, героические страницы истории. Наше Отечество, образ родной земли в стихотворных и прозаических произведениях писателей и поэтов XIX и XX веков (по выбору, не менее четырёх, например, произведения С.Т. Романовского, А.Т. Твардовского, С.Д. Дрожжина, В.М. Пескова и другие). Представление о проявлении любви к родной земле в литературе разных народов (на примере писателей родного края, представителей разных народов России). Страницы истории России, великие люди и события: образы Александра Невского, Михаила Кутузова и других выдающихся защитников Отечества в литературе для детей. Отражение нравственной идеи: любовь к Родине. Героическое прошлое России, тема Великой Отечественной войны в произведениях литературы (на примере рассказов Л.А. Кассиля, С.П. Алексеева). Осознание понятия: поступок, подвиг.

Круг чтения: народная и авторская песня: понятие исторической песни, знакомство с песнями на тему Великой Отечественной войны (2-3 произведения по выбору).

Произведения для чтения: С.Д. Дрожжин «Родине», В.М. Песков «Родине», А.Т. Твардовский «Родине большой и малой» (отрывок), С. Т. Романовский «Ледовое побоище», С.П. Алексеев (1-2 рассказа военно-исторической тематики) и другие (по выбору).

Фольклор (устное народное творчество). Фольклор как народная духовная культура (произведения по выбору). Многообразие видов фольклора: словесный, музыкальный, обрядовый (календарный). Культурное значение фольклора для появления художественной литературы. Малые жанры фольклора (назначение, сравнение, классификация). Собиратели фольклора (А.Н. Афанасьев, В.И. Даль). Виды сказок: о животных, бытовые, волшебные. Отражение в произведениях фольклора нравственных ценностей, быта и культуры народов мира. Сходство фольклорных произведений разных народов по тематике, художественным образам и форме («бродячие» сюжеты).

Круг чтения: былина как эпическая песня о героическом событии. Герой былины — защитник страны. Образы русских богатырей: Илья Муромца, Алёши Поповича, Добрыни Никитича, Никиты Кожемяки (где жил, чем занимался, какими качествами обладал). Средства художественной выразительности в былине: устойчивые выражения, повторы, гипербола. Устаревшие слова, их место в былине и представление в современной лексике. Народные былинно-сказочные темы в творчестве художника В. М. Васнецова.

Произведения для чтения: произведения малых жанров фольклора, народные сказки (2-3 сказки по выбору), сказки народов России (2-3 сказки по выбору), былины из цикла об Илье Муромце, Алёше Поповиче, Добрыне Никитиче (1-2 по выбору).

Творчество А.С. Пушкина. Картины природы в лирических произведениях А.С. Пушкина. Средства художественной выразительности в стихотворном произведении (сравнение, эпитет, олицетворение, метафора) на примере 2-3 произведений. Литературные сказки А.С. Пушкина в стихах: «Сказка о мёртвой царевне и о семи богатырях».



Фольклорная основа авторской сказки. Положительные и отрицательные герои, волшебные помощники, язык авторской сказки.

Произведения для чтения: А.С. Пушкин «Сказка о мёртвой царевне и о семи богатырях», «Няне», «Осень» (отрывки), «Зимняя дорога» и другие.

Творчество И.А. Крылова. Представление о басне как лиро-эпическом жанре. Круг чтения: басни на примере произведений И.А. Крылова, И.И. Хемницера, Л.Н. Толстого, С.В. Михалкова. Басни стихотворные и прозаические (не менее трёх). Развитие событий в басне, её герои (положительные, отрицательные). Аллегория в баснях. Сравнение басен: назначение, темы и герои, особенности языка.

Произведения для чтения: Крылов И.А. «Стрекоза и муравей», «Квартет», И.И. Хемницер «Стрекоза», Л.Н. Толстой «Стрекоза и муравей» и другие.

Творчество М.Ю. Лермонтова. Круг чтения: лирические произведения М.Ю. Лермонтова (не менее трёх). Средства художественной выразительности (сравнение, эпитет, олицетворение); рифма, ритм. Метафора как «свёрнутое» сравнение. Строфа как элемент композиции стихотворения. Переносное значение слов в метафоре. Метафора в стихотворениях М.Ю. Лермонтова.

Произведения для чтения: М.Ю. Лермонтов «Утёс», «Парус», «Москва, Москва! . . . Люблю тебя как сын. . .» и другие.

Литературная сказка. Тематика авторских стихотворных сказок (две-три по выбору). Герои литературных сказок (произведения П.П. Ершова, П.П. Бажова, С.Т. Аксакова, С.Я. Маршака и другие). Связь литературной сказки с фольклорной: народная речь как особенность авторской сказки. Иллюстрации в сказке: назначение, особенности.

Произведения для чтения: П.П. Бажов «Серебряное копытце», П.П. Ершов «Конёк-Горбунок», С.Т. Аксаков «Аленький цветочек» и другие.

Картины природы в творчестве поэтов и писателей XIX—XX веков. Лирика, лирические произведения как описание в стихотворной форме чувств поэта, связанных с наблюдениями, описаниями природы. Круг чтения: лирические произведения поэтов и писателей (не менее пяти авторов по выбору): В.А. Жуковский, И.С. Никитин, Е.А. Баратынский, Ф.И. Тютчев, А.А. Фет, Н.А. Некрасов, И.А. Бунин, А.А. Блок, К.Д. Бальмонт и другие. Темы стихотворных произведений, герой лирического произведения. Авторские приёмы создания художественного образа в лирике. Средства выразительности в произведениях лирики: эпитеты, синонимы, антонимы, сравнения, олицетворения, метафоры. Репродукция картины как иллюстрация к лирическому произведению.

Произведения для чтения: В.А. Жуковский «Загадка», И.С. Никитин «В синем небе плывут над полями. Ф.И. Тютчев «Как неожиданно и ярко», А.А. Фет «Весенний дождь», Е.А. Баратынский «Весна, весна! Как воздух чист. . .», И.А. Бунин «Листопад» (отрывки) и другие (по выбору).

Творчество Л.Н. Толстого. Круг чтения (не менее трёх произведений): рассказ (художественный и научно-познавательный), сказки, басни, быль. Повесть как эпический жанр (общее представление). Значение реальных жизненных ситуаций в создании рассказа, повести. Отрывки из автобиографической повести Л.Н. Толстого «Детство». Особенности художественного текста-описания: пейзаж, портрет героя, интерьер. Примеры текста-рассуждения в рассказах ЛОН. Толстого.

Произведения для чтения: Л.Н. Толстой «Детство» (отдельные главы), «Русак», «Черепашка» и другие (по выбору).

Произведения о животных и родной природе. Взаимоотношения человека и животных, защита и охрана природы как тема произведений литературы. Круг чтения (не менее трёх авторов): на примере произведений А.И. Куприна, В.П. Астафьева, КГ. Паустовского, М.М. Пришвина, Ю.И. Ковалёва и другие.

Произведения для чтения: В.П. Астафьев «Капалуха», М.М. Пришвин «Высочка», С.А. Есенин «Лебедушка», К.Г. Паустовский «Корзина с еловыми шишками» и другие (по выбору).

Произведения о детях. Тематика произведений о детях, их жизни, играх и занятиях, взаимоотношениях со взрослыми и сверстниками (на примере произведений не менее трёх авторов): А.П. Чехова, Б.С. Житкова, Н.Г. Гарина-Михайловского, В.В. Крапивина и других. Словесный портрет героя как его характеристика. Авторский способ выражения главной мысли. Основные события сюжета, отношение к ним героев.

Произведения для чтения: А.П. Чехов «Мальчишки», Н.Г. Гарин-Михайловский «Детство Тёмы» (отдельные главы), М.М. Зощенко «О Лёньке и Миньке» (1-2 рассказа из цикла), К.Г. Паустовский «Корзина с еловыми шишками» и другие.

Пьеса. Знакомство с новым жанром пьесой-сказкой. Пьеса - произведение литературы и театрального искусства (одна по выбору). Пьеса как жанр драматического произведения.

Пьеса и сказка: драматическое и эпическое произведения. Авторские ремарки: назначение, содержание.

Произведения для чтения: С.Я. Маршак «Двенадцать месяцев» и другие.

Юмористические произведения. Круг чтения (не менее двух произведений по выбору): юмористические произведения на примере рассказов М.М. Зощенко, В.Ю. Драгунского, Н.Н. Носова, В.В. Голявкина. Герои юмористических произведений. Средства выразительности текста юмористического содержания: гипербола. Юмористические произведения в кино и театре.

Произведения для чтения: В.Ю. Драгунский «Денискины рассказы» (1-2 произведения по выбору), Н.Н. Носов «Витя Малеев в школе и дома» (отдельные главы) и другие.

Зарубежная литература. Расширение круга чтения произведений зарубежных писателей. Литературные сказки Ш. Перро, Х.-К. Андерсена, братьев Гримм и других (по выбору). Приключенческая литература: произведения Дж. Свифта, Марка Твена.

Произведения для чтения: Х.-К. Андерсен «Дикие лебеди», «Русалочка», Дж. Свифт «Приключения Гулливера» (отдельные главы), Марк Твен «Том Сойер» (отдельные главы) и другие (по выбору).

Библиографическая культура (работа с детской книгой и справочной литературой). Польза чтения и книги: книга — друг и учитель. Правила читателя и способы выбора книги (тематический, систематический каталог). Виды информации в книге: научная, художественная, справочно-иллюстративный материал. Типы книг (изданий): книга-произведение, книга-сборник, собрание сочинений, периодическая печать, справочные издания. Работа с источниками периодической печати.

#### УНИВЕРСАЛЬНЫЕ УЧЕБНЫЕ ДЕЙСТВИЯ (ПРОПЕДЕВТИЧЕСКИЙ УРОВЕНЬ)

Изучение содержания учебного предмета «Литературное чтение» в 4 классе способствует работе над рядом метапредметных результатов.

Познавательные универсальные учебные действия

Базовые логические и исследовательские действия:

отвечать на вопросы по прослушанному тексту;

пересказывать самостоятельно прочитанный текст;

составлять тексты в устной форме в соответствии с поставленными задачами;

различать научно-познавательный, художественный, юмористический текст;

читать вслух целыми словами без пропусков и перестановок букв и слогов доступные по восприятию и небольшие по объёму прозаические и стихотворные произведения (без отметочного оценивания);

читать про себя (молча), оценивать своё чтение с точки зрения понимания и запоминания текста;

анализировать текст: определять главную мысль, обосновывать принадлежность к жанру, определять тему и главную мысль, находить в тексте заданный эпизод, устанавливать взаимосвязь между событиями, эпизодами текста;

характеризовать героя и давать оценку его поступкам;  
сравнивать героев одного произведения по предложенным критериям;  
составлять план (вопросный, номинативный, цитатный) текста, дополнять и восстанавливать нарушенную последовательность;

исследовать текст: находить средства художественной выразительности (сравнение, эпитет, олицетворение, метафора), описания в произведениях разных жанров (пейзаж, интерьер), выявлять особенности стихотворного текста (ритм, рифма, строфа).

Работа с информацией:

использовать справочную информацию для получения дополнительной информации в соответствии с учебной задачей;

характеризовать книгу по её элементам (обложка, оглавление, аннотация, предисловие, иллюстрации, примечания и другое);

выбирать книгу в библиотеке в соответствии с учебной задачей; составлять аннотацию.

Коммуникативные универсальные учебные действия

соблюдать правила речевого этикета в учебном диалоге, отвечать и задавать вопросы к учебным и художественным текстам;

пересказывать текст в соответствии с учебной задачей;

рассказывать о тематике детской литературы, о любимом писателе и его произведениях;

оценивать мнение авторов о героях и своё отношение к ним; использовать элементы импровизации при исполнении фольклорных произведений;

сочинять небольшие тексты повествовательного и описательного характера по наблюдениям, на заданную тему, принимать участие в коллективном поиске средств решения поставленных задач, договариваться о распределении функций.

Регулятивные универсальные учебные действия:

выполнять инструкции и требования учителя, соблюдать основные требования к организации учебной деятельности;

планировать свои действия в соответствии с поставленной задачей и условием ее реализации;

исправлять допущенные ошибки, соотносить полученный результат с образцом и замечать несоответствия под руководством учителя и самостоятельно;

понимать значение чтения для самообразования и саморазвития;

самостоятельно организовывать читательскую деятельность во время досуга;

определять цель выразительного исполнения и работы с текстом;

оценивать выступление (своё и одноклассников) с точки зрения передачи настроения, особенностей произведения и героев.

Совместная деятельность:

участвовать в театрализованной деятельности: инсценировании и драматизации (читать по ролям, разыгрывать сценки);

соблюдать правила взаимодействия;

ответственно относиться к своим обязанностям в процессе совместной деятельности, оценивать свой вклад в общее дело.

## ПЛАНИРУЕМЫЕ РЕЗУЛЬТАТЫ ОСВОЕНИЯ ПРОГРАММЫ УЧЕБНОГО ПРЕДМЕТА «РУССКИЙ ЯЗЫК» НА УРОВНЕ НАЧАЛЬНОГО ОБЩЕГО ОБРАЗОВАНИЯ ЛИЧНОСТНЫЕ РЕЗУЛЬТАТЫ

Личностные результаты освоения программы по литературному чтению достигаются в процессе единства учебной и воспитательной деятельности, обеспечивающей позитивную динамику развития личности обучающегося, ориентированную на процессы самопознания, саморазвития и самовоспитания. Личностные результаты освоения программы по литературному чтению отражают освоение обучающимися социально значимых норм и отношений, развитие позитивного

отношения обучающихся к общественным, традиционным, социокультурным и духовно-нравственным ценностям, приобретение опыта применения сформированных представлений и отношений на практике.

В результате изучения литературного чтения на уровне начального общего образования у обучающегося с ЗПР будут сформированы следующие личностные результаты:

Гражданско-патриотическое воспитание:

становление ценностного отношения к своей Родине, малой родине, проявление интереса к изучению родного языка, истории и культуре Российской Федерации, понимание естественной связи прошлого и настоящего в культуре общества; осознание своей этнокультурной и российской гражданской идентичности, сопричастности к прошлому, настоящему и будущему своей страны и родного края, проявление уважения к традициям и культуре своего и других народов в процессе восприятия и анализа произведений выдающихся представителей русской литературы и творчества народов России;

первоначальные представления о человеке как члене общества, о правах и ответственности, уважении и достоинстве человека, о нравственно-этических нормах поведения и правилах межличностных отношений.

Духовно-нравственное воспитание:

освоение опыта человеческих взаимоотношений, проявление сопереживания, уважения, любви, доброжелательности и других моральных качеств к родным и другим людям, независимо от их национальности, социального статуса, вероисповедания; осознание этических понятий, оценка поведения и поступков персонажей художественных произведений в ситуации нравственного выбора; выражение своего видения мира, индивидуальной позиции посредством накопления и систематизации литературных впечатлений, разнообразных по эмоциональной окраске; неприятие любых форм поведения, направленных на причинение физического и морального вреда другим людям.

Эстетическое воспитание:

проявление уважительного отношения и интереса к художественной культуре, к различным видам искусства, восприимчивость к традициям и творчеству своего и других народов, готовность выражать своё отношение в разных видах художественной деятельности; приобретение эстетического опыта слушания, чтения и эмоционально-эстетической оценки произведений фольклора и художественной литературы; понимание образного языка художественных произведений, выразительных средств, создающих художественный образ.

Трудовое воспитание:

осознание ценности труда в жизни человека и общества, ответственное потребление и бережное отношение к результатам труда, навыки участия в различных видах трудовой деятельности, интерес к различным профессиям.

Экологическое воспитание:

бережное отношение к природе, осознание проблем взаимоотношений человека и животных, отражённых в литературных произведениях; неприятие действий, приносящих вред окружающей среде.

Ценности научного познания:

ориентация в деятельности на первоначальные представления о научной картине мира, понимание важности слова как средства создания словесно-художественного образа, способа выражения мыслей, чувств, идей автора; овладение смысловым чтением для решения различного уровня учебных и жизненных задач; потребность в самостоятельной читательской деятельности, саморазвитии средствами литературы, развитие познавательного интереса, активности, инициативности, любознательности и самостоятельности в познании произведений фольклора и художественной литературы, творчества писателей.

## МЕТАПРЕДМЕТНЫЕ РЕЗУЛЬТАТЫ

В результате изучения литературного чтения на уровне начального общего образования у обучающегося с ЗПР будут сформированы познавательные универсальные учебные действия, коммуникативные универсальные учебные действия, регулятивные универсальные учебные действия, совместная деятельность.

Познавательные универсальные учебные действия

Базовые логические действия:

сравнивать произведения по теме, главной мысли, жанру, соотносить произведение и его автора, устанавливать после совместного анализа основания для сравнения произведений, устанавливать аналогии;

объединять произведения по жанру, авторской принадлежности;

определять с помощью учителя существенный признак для классификации, классифицировать произведения по темам, жанрам;

находить после совместного анализа закономерности и противоречия при анализе сюжета (композиции), восстанавливать нарушенную последовательность событий (сюжета), составлять аннотацию, отзыв по предложенному алгоритму;

выявлять недостаток информации для решения учебной (практической) задачи на основе предложенного алгоритма;

устанавливать причинно-следственные связи в сюжете фольклорного и художественного текста, при составлении плана, пересказе текста, характеристике поступков героев.

Базовые исследовательские действия:

определять разрыв между реальным и желательным состоянием объекта (ситуации) на основе предложенных учителем вопросов;

формулировать с помощью учителя цель, планировать изменения объекта, ситуации; сравнивать несколько вариантов решения задачи, выбирать наиболее подходящий (на основе предложенных критериев);

формулировать с помощью учителя выводы и подкреплять их доказательствами на основе результатов проведённого наблюдения (опыта, классификации, сравнения, исследования);

прогнозировать возможное развитие процессов, событий и их последствия в аналогичных или сходных ситуациях.

Работа с информацией:

выбирать источник получения информации;

находить в предложенном источнике информацию, представленную в явном виде, согласно заданному алгоритму;

распознавать достоверную и недостоверную информацию самостоятельно или на основании предложенного учителем способа её проверки;

соблюдать с помощью взрослых (учителей, родителей (законных представителей) правила информационной безопасности при поиске информации в информационно-коммуникационной сети «Интернет»;

анализировать и создавать текстовую, видео, графическую, звуковую информацию в соответствии с учебной задачей;

самостоятельно создавать схемы, таблицы для представления информации.

Коммуникативные универсальные учебные действия

Общение:

воспринимать и формулировать суждения, выражать эмоции в соответствии с целями и условиями общения в знакомой среде;

проявлять уважительное отношение к собеседнику, соблюдать правила ведения диалога и дискуссии; признавать возможность существования разных точек зрения;

корректно и аргументированно высказывать своё мнение; строить речевое высказывание в соответствии с поставленной задачей; .

создавать устные и письменные тексты (описание, рассуждение, повествование); готовить с помощью взрослого небольшие публичные выступления; подбирать иллюстративный материал (рисунки, фото, плакаты) к тексту выступления.

Регулятивные универсальные учебные действия

К концу обучения на уровне начального общего образования у обучающегося с ЗПР формируются регулятивные универсальные учебные действия.

Самоорганизация:

планировать действия по решению учебной задачи для получения результата; выстраивать последовательность выбранных действий, придерживаться последовательности действий в соответствии с целью.

Самоконтроль:

устанавливать после совместного анализа причины успеха (неудач) учебной деятельности;

корректировать свои учебные действия для преодоления ошибок.

Совместная деятельность:

с помощью учителя формулировать краткосрочные и долгосрочные цели (индивидуальные с учётом участия в коллективных задачах) в стандартной (типовой) ситуации на основе предложенного формата планирования, распределения промежуточных шагов и сроков;

принимать цель совместной деятельности, коллективно строить действия по её достижению: распределять роли, договариваться, обсуждать процесс и результат совместной работы;

проявлять готовность руководить, выполнять поручения, подчиняться;

ответственно выполнять свою часть работы;

оценивать после совместного анализа свой вклад в общий результат;

выполнять совместные проектные задания с опорой на предложенные образцы;

планировать действия по решению учебной задачи для получения результата;

выстраивать последовательность выбранных действий.

**ПРЕДМЕТНЫЕ РЕЗУЛЬТАТЫ**

**1 КЛАСС**

Предметные результаты учебного предмета «Литературное чтение», реализуемого в период обучения грамоте в 1 классе, представлено в программе по русскому языку.

**1 ДОПОЛНИТЕЛЬНЫЙ КЛАСС**

К концу обучения в 1 дополнительном классе обучающийся научится:

понимать ценность чтения для решения учебных задач и применения в различных жизненных ситуациях: отвечать на вопрос о важности чтения для личного развития, находить в художественных произведениях отражение нравственных ценностей, традиций, быта разных народов под руководством учителя;

владеть техникой слогового плавного чтения с переходом на чтение целыми словами, читать осознанно вслух целыми словами без пропусков и перестановок букв и слогов доступные для восприятия и небольшие по объёму произведения в темпе не менее 30 слов в минуту (без отсечного оценивания);

читать наизусть с соблюдением орфоэпических и пунктуационных норм не менее 2 стихотворений на выбор о Родине, о детях, о семье, о родной природе в разные времена года;

различать прозаическую (нестихотворную) и стихотворную речь; различать и называть отдельные жанры фольклора (устного народного творчества) и художественной литературы (загадки, пословицы, потешки, сказки (фольклорные и литературные), рассказы, стихотворения);

понимать содержание прослушанного (прочитанного) произведения: понимать заголовок произведения, и уметь соотносить с его содержанием, отвечать на вопросы по фактическому содержанию произведения; владеть элементарными умениями анализа

текста прослушанного (прочитанного) произведения под руководством учителя: определять последовательность событий в произведении, характеризовать поступки (положительные или отрицательные) героя, объяснять значение незнакомого слова с использованием словаря (из словаря учебника);

участвовать в обсуждении прослушанного (прочитанного) произведения: отвечать на вопросы о впечатлении от произведения, использовать в беседе изученные литературные понятия (автор, герой, тема, заголовок, содержание произведения), подтверждать свой ответ примерами из текста;

пересказывать (устно) содержание произведения с соблюдением последовательности событий, с опорой на предложенные ключевые слова, вопросы, рисунки, предложенный план; читать по ролям с соблюдением норм произношения, расстановки ударения;

составлять высказывания по содержанию произведения (не менее 2 предложений) по заданному алгоритму под руководством учителя;

ориентироваться в книге (учебнике) по обложке, оглавлению, иллюстрациям; выбирать книги для самостоятельного чтения по совету взрослого и с учётом рекомендованного учителем списка, рассказывать о прочитанной книге по предложенному алгоритму;

формировать потребность в систематическом чтении.

## 2 КЛАСС

К концу обучения во 2 классе обучающийся научится:

объяснять важность чтения для решения учебных задач и применения в различных жизненных ситуациях: переходить от чтения вслух к чтению про себя в соответствии с учебной задачей, обращаться к разным видам чтения (изучающее, ознакомительное, поисковое выборочное), находить в фольклоре и литературных произведениях отражение нравственных ценностей, традиций, быта, культуры разных народов, ориентироваться в нравственно-этических понятиях в контексте изученных произведений с направляющей помощью учителя;

читать вслух целыми словами (допускается послоговое чтение слов сложной слоговой структуры) без пропусков и перестановок букв и слогов доступные по восприятию и небольшие по объёму прозаические и стихотворные произведения в темпе не менее 35-40 слов в минуту (без отметочного оценивания);

читать наизусть с соблюдением орфоэпических и пунктуационных норм не менее 3 стихотворений о Родине, о детях, о семье, о родной природе в разные времена года; различать прозаическую и стихотворную речь: называть особенности стихотворного произведения (ритм, рифма);

понимать содержание, смысл прослушанного (прочитанного) произведения: отвечать на вопросы по фактическому содержанию произведения; различать и называть отдельные жанры фольклора (считалки, загадки, пословицы, потешки, небылицы, народные песни, скороговорки, сказки о животных, бытовые и волшебные) и художественной литературы (литературные сказки, рассказы, стихотворения, басни);

владеть элементарными умениями анализа и интерпретации текста: определять тему и главную мысль, воспроизводить последовательность событий тексте произведения, составлять план текста после совместного анализа (вопросный, номинативный);

описывать характер героя по образцу, находить в тексте средства изображения (портрет) героя и выражения его чувств, оценивать поступки героев произведения, устанавливать взаимосвязь между характером героя и его поступками, сравнивать героев одного произведения по предложенным критериям и образцу, характеризовать отношение автора к героям, его поступкам; объяснять значение незнакомого слова с опорой на контекст и с использованием словаря с направляющей помощью учителя;

находить в тексте примеры использования слов в прямом и переносном значении под руководством учителя; осознанно применять для анализа текста изученные понятия

(автор, литературный герой, тема, идея, заголовок, содержание произведения, сравнение, эпитет);

участвовать в обсуждении прослушанного (прочитанного) произведения: понимать жанровую принадлежность произведения, формулировать устно простые выводы, подтверждать свой ответ примерами из текста; пересказывать (устно) содержание произведения подробно, выборочно, от лица героя, от третьего лица; читать по ролям с соблюдением норм произношения, расстановки ударения, инсценировать небольшие эпизоды из произведения;

составлять высказывания на заданную тему по содержанию произведения (не менее 3 предложений);

ориентироваться в книге и (или) учебнике по обложке, оглавлению, иллюстрациям, условным обозначениям;

выбирать книги для самостоятельного чтения с учётом рекомендательного списка, рассказывать о прочитанной книге;

использовать справочную литературу для получения дополнительной информации в соответствии с учебной задачей под руководством учителя.

### 3 КЛАСС

К концу обучения в 3 классе обучающийся научится:

с помощью учителя отвечать на вопрос о культурной значимости устного народного творчества и художественной литературы, находить в фольклоре и литературных произведениях отражение нравственных ценностей, традиций, быта, культуры разных народов, ориентироваться в нравственно-этических понятиях в контексте изученных произведений;

читать вслух и про себя в соответствии с учебной задачей, использовать разные виды чтения (изучающее, ознакомительное, поисковое выборочное, просмотровое выборочное);

читать вслух целыми словами (проводится дополнительная работа со словами сложной слоговой структуры) без пропусков и перестановок букв и слогов доступные по восприятию и небольшие по объёму прозаические и стихотворные произведения в темпе не менее 60 слов в минуту (без отметочного оценивания); читать наизусть не менее 4 стихотворений в соответствии с изученной тематикой произведений;

различать художественные произведения и познавательные тексты; различать прозаическую и стихотворную речь;

называть особенности стихотворного произведения (ритм, рифма, строфа), отличать лирическое произведение от эпического после совместного анализа;

понимать жанровую принадлежность, содержание, смысл прослушанного (прочитанного) произведения: отвечать и формулировать вопросы к учебным и художественным текстам;

различать и называть отдельные жанры фольклора (считалки, загадки, пословицы, потешки, небылицы, народные песни, скороговорки, сказки о животных, бытовые и волшебные) и художественной литературы (литературные сказки, рассказы, стихотворения, басни), приводить примеры произведений фольклора разных народов России;

владеть элементарными умениями анализа и интерпретации текста: формулировать тему и главную мысль, определять последовательность событий в тексте произведения, выявлять связь событий, эпизодов текста; составлять план текста (вопросный, номинативный, цитатный);

характеризовать героев, описывать характер героя, давать оценку поступкам героев, составлять портретные характеристики персонажей под контролем учителя;

выявлять взаимосвязь между поступками, мыслями, чувствами героев, сравнивать героев одного произведения и сопоставлять их поступки после совместного анализа по предложенным критериям (по аналогии или по контрасту);



отличать автора произведения от героя и рассказчика, характеризовать с помощью учителя отношение автора к героям, поступкам, описанной картине, находить в тексте средства изображения героев (портрет), описание пейзажа и интерьера;

объяснять значение незнакомого слова с опорой на контекст и с использованием словаря; находить после совместного анализа в тексте примеры использования слов в прямом и переносном значении, средств художественной выразительности (сравнение, эпитет, олицетворение);

уметь применять изученные понятия с опорой на визуализацию термина (автор, мораль басни, литературный герой, персонаж, характер, тема, идея, заголовок, содержание произведения, эпизод, смысловые части, композиция, сравнение, эпитет, олицетворение);

участвовать в обсуждении прослушанного (прочитанного) произведения: строить монологическое и диалогическое высказывание с соблюдением орфоэпических и пунктуационных норм, устно и письменно формулировать простые выводы, подтверждать свой ответ примерами из текста;

использовать в беседе изученные литературные понятия;

пересказывать произведение (устно) подробно с опорой на план, выборочно, сжато (кратко), от лица героя, с изменением лица рассказчика, от третьего лица;

при анализе и интерпретации текста использовать разные типы речи (повествование, описание, рассуждение) с учётом специфики учебного и художественного текстов; читать по ролям с соблюдением норм произношения, инсценировать небольшие эпизоды из произведения;

составлять устные и письменные высказывания на основе прочитанного (прослушанного) текста на заданную тему по содержанию произведения (не менее 5-6 предложений устно, 3-4 письменно);

составлять краткий отзыв о прочитанном произведении по заданному алгоритму;

придумывать продолжение прочитанного произведения; использовать в соответствии с учебной задачей аппарат издания: обложку, оглавление, аннотацию, иллюстрации, предисловие, приложения, сноски, примечания;

выбирать книги для самостоятельного чтения с учётом рекомендательного списка, используя картотеки, рассказывать о прочитанной книге;

использовать справочные издания, в том числе верифицированные электронные образовательные и информационные ресурсы, включённые в федеральный перечень.

#### 4 КЛАСС

К концу обучения в 4 классе обучающийся научится:

с помощью учителя отвечать на вопрос о значимости художественной литературы и фольклора для всестороннего развития личности человека, находить в произведениях отражение нравственных ценностей, фактов бытовой и духовной культуры народов России и мира, ориентироваться в нравственно-этических понятиях в контексте изученных произведений;

демонстрировать интерес и положительную мотивацию к систематическому чтению и слушанию художественной литературы и произведений устного народного творчества: формировать собственный круг чтения; читать вслух и про себя в соответствии с учебной задачей, использовать разные виды чтения (изучающее, ознакомительное, поисковое выборочное, просмотровое выборочное);

читать вслух целыми словами без пропусков и перестановок букв и слогов доступные по восприятию и небольшие по объёму прозаические и стихотворные произведения в темпе не менее 70 - 80 слов в минуту (без отметочного оценивания);

читать наизусть не менее 5 стихотворений в соответствии с изученной тематикой произведений;

различать художественные произведения и познавательные тексты; различать прозаическую и стихотворную речь:

называть особенности стихотворного произведения (ритм, рифма, строфа), отличать лирическое произведение от эпического;

понимать жанровую принадлежность, содержание, смысл прослушанного (прочитанного) произведения: отвечать и формулировать вопросы с помощью учителя (в том числе проблемные) к познавательным, учебным и художественным текстам;

различать и называть отдельные жанры фольклора (считалки, загадки, пословицы, потешки, небылицы, народные песни, скороговорки, сказки о животных, бытовые и волшебные), приводить примеры произведений фольклора разных народов России;

соотносить читаемый текст с жанром художественной литературы (литературные сказки, рассказы, стихотворения, басни), приводить примеры разных жанров литературы России и стран мира;

владеть элементарными умениями анализа и интерпретации текста: определять тему и главную мысль, последовательность событий в тексте произведения, выявлять связь событий, эпизодов текста;

характеризовать героев, давать оценку их поступкам, составлять портретные характеристики персонажей под контролем учителя, выявлять взаимосвязь между поступками и мыслями, чувствами героев, сравнивать героев одного произведения по самостоятельно выбранному критерию (по аналогии или по контрасту), характеризовать собственное отношение к героям, поступкам;

находить в тексте средства изображения героев (портрет) и выражения их чувств, описание пейзажа и интерьера, устанавливать причинно-следственные связи событий, явлений, поступков героев;

объяснять значение незнакомого слова с опорой на контекст и с использованием словаря;

находить в тексте примеры использования слов в прямом и переносном значении, средства художественной выразительности (сравнение, эпитет, олицетворение, метафора);

уметь применять изученные понятия (автор, мораль басни, литературный герой, персонаж, характер, тема, идея, заголовок, содержание произведения, эпизод, смысловые части, композиция, сравнение, эпитет, олицетворение, метафора, лирика, эпос, образ);

участвовать в обсуждении прослушанного (прочитанного) произведения: строить монологическое и диалогическое высказывание с соблюдением норм русского литературного языка (норм произношения, словоупотребления, грамматики);

устно и письменно формулировать простые выводы на основе прослушанного (прочитанного) текста, подтверждать свой ответ примерами из текста;

составлять план текста (вопросный, номинативный, цитатный), пересказывать (устно) подробно, выборочно, сжато (кратко), от лица героя, с изменением лица рассказчика, от третьего лица;

читать по ролям с соблюдением норм произношения, расстановки ударения, инсценировать небольшие эпизоды из произведения;

составлять устные и письменные высказывания на заданную тему по содержанию произведения (не менее 6 - 7 предложений устно, 4 - 5 письменно), писать сочинения на заданную тему используя разные типы речи (повествование, описание, рассуждение);

корректировать собственный текст с учётом правильности, выразительности письменной речи;

составлять краткий отзыв о прочитанном произведении по заданному алгоритму;

сочинять по аналогии с прочитанным, составлять рассказ по иллюстрациям, от имени одного из героев, придумывать продолжение прочитанного произведения (не менее 7 - 9 предложений);

использовать в соответствии с учебной задачей аппарат издания (обложка, оглавление, аннотация, иллюстрация, предисловие, приложение, сноски, примечания);

выбирать книги для самостоятельного чтения с учётом рекомендательного списка, используя картотеки, рассказывать о прочитанной книге;

использовать справочную литературу, электронные образовательные и информационные ресурсы информационно-коммуникационной сети «Интернет» (в условиях контролируемого входа), для получения дополнительной информации в соответствии с учебной задачей.

## ТЕМАТИЧЕСКОЕ ПЛАНИРОВАНИЕ

1 КЛАСС (165 часов)

Начальным этапом изучения предметов «Русский язык» и «Литературное чтение» в 1 классе является курс «Обучение грамоте». Тематическое планирование курса «Обучение грамоте» представлено в Федеральной рабочей программе учебного предмета «Русский язык».

1 ДОПОЛНИТЕЛЬНЫЙ КЛАСС (132 часа)

Тематическое планирование рассчитано на классы, закончившие изучение курса «Обучение грамоте»<sup>3</sup>.

| № | Тема, раздел курса                               | Программное содержание   | Методы и формы организации обучения. Характеристика деятельности обучающихся  |
|---|--|--|---|
|   | Повторение пройденного в 1 классе.<br>(16 часов) | Звуковая структура слова.<br>Плавное чтение слогов.<br>Чтение слов, включающих:<br>а) открытые и закрытые слоги всех видов; б) гласные е, ё, ю, и, й, твердый и мягкий знаки; в) слоги со стечением согласных всех видов.<br>Дифференциация близких по акустико-артикуляционным признакам звуков, оптическим признакам букв.<br>Осознанное чтение слов, словосочетаний, предложений.<br>Выразительное чтение предложений. Осознанное | Практическая работа: составление звуко-буквенной схемы слова к прочитанным словам.<br>Игровое упражнение: «Отгадай букву» узнавание буквы по ее части, в зашумленных и наложенных изображениях.<br>Игровое упражнение: «Повтори за мной» воспроизведение слоговых цепочек с оппозиционными звуками, чистоговорок и скороговорок.<br>Практическая работа по дифференциации близких по акустико-артикуляционным признакам звуков, оптическим признакам букв.<br>Тренинг техники чтения: чтение комбинированных слоговых таблиц, чтение столбиков слогов и слов с наращиванием, расположенных одинаковой частью друг под другом, чтение пар слов, отличающихся одной буквой.<br>Работа в парах: деформированное слово (составление слов из букв разрезной азбуки и слогов, заранее заданных учителем).<br>Творческое задание: чтение текстов, в которых слова в предложении заменены картинкой.<br>Чтение с соотносением прочитанной части с сюжетной картинкой из серии.<br>Работа в парах: выборочное чтение.<br>Плавное осмысленное чтение слов, предложений (допускается слоговое чтение). |

<sup>3</sup> Начальным этапом изучения предметов «Русский язык» и «Литературное чтение» в 1 классе является курс «Обучение грамоте». Тематическое планирование курса «Обучение грамоте» представлено в Федеральной рабочей программе учебного предмета «Русский язык».

|   |  |   |   |
|---|--|---|---|
|   |  | <p>чтение текстов, небольших произведений.<br/>Работа с текстами азбуки.</p>  | <p>Совместная работа: словарная работа по уточнению лексического значения слов и выражений, подбор слов, близких по значению.<br/>Учебный диалог: определение темы и главной мысли прочитанного, анализ поступков героев. Ответы на вопросы по содержанию прочитанного или услышанного.<br/>Практическая работа: нахождение в тексте слов, словосочетаний и выражений по заданию учителя.<br/>Пересказ небольшого текста с помощью вопросов по картинному плану, составление предложений по сюжетной картинке или серии картинок.<br/>Воспроизведение стихотворения наизусть.</p>   |
| 1 | <p>Сказка народная (фольклорная) и литературная (авторская) (30 часов)</p> | <p>Восприятие текста произведений художественной литературы и устного народного творчества. Фольклорная и литературная (авторская) сказка: сходство и различия. Реальность и волшебство в сказке. Событийная сторона сказок: последовательность событий в фольклорной (народной) и литературной (авторской) сказке. Отражение сюжета в иллюстрациях. Герои сказочных произведений. Нравственные ценности и идеи, традиции, быт, культура в русских народных</p> | <p>Слушание чтения учителем фольклорных произведений (на примере русских народных сказок: «Кот, петух и лиса», «Кот и лиса», «Жихарка», «Лисичка-сестричка и волк» и литературных (авторских): К. И. Чуковский «Путаница», «Айболит», «Муха-Цокотуха», С. Я. Маршак «Тихая сказка», В. Г. Сутеев «Палочка-выручалочка»).</p> <p>Учебный диалог: обсуждение вопросов — какова тема сказки, кто её герои, что произошло (что происходило) в сказке.<br/>Задание на формулирование предложений с использованием вопросительного слова с учётом фактического содержания текста (где? как? когда? почему?).</p> <p>Совместная работа: словарная работа по уточнению лексического значения слов.<br/>Тренинг техники чтения: предварительное прочтение слов из текста со стечением согласных и слов сложной слоговой структуры.<br/>Практическая работа: нахождение в тексте слова, словосочетания и выражения по заданию учителя.<br/>Упражнение в самостоятельном чтении вслух целыми словами с постепенным увеличением скорости чтения (в соответствии с индивидуальными возможностями учащегося).<br/>Смысловое чтение народных (фольклорных) и литературных (авторских) сказок. Например, русские народные сказки: «Лиса и рак», «Лисица и тетерев», «Журавль и цапля», «Волк и семеро козлят», «Лиса и заяц», татарская народная сказка «Два лентяя», ингушская народная сказка «Заяц и черепаха», литературные (авторские)</p> |

|                               |                                 |  |   |                               |                                 |  |  |
|-------------------------------|---------------------------------|--|---|-------------------------------|---------------------------------|--|--|
|                               |                                 | <p>и литературных (авторских) сказках, поступки, отражающие нравственные качества (отношение к природе, людям, предметам).</p> | <p>сказки: К. Д. Ушинский «Петух и собака», «Лиса и козёл», В. Г. Сутеев «Кораблик», В. В. Бианки «Лис и Мышонок», Е. И. Чарушин «Теремок», А. С. Пушкин «Сказка о царе Салтане...» (отрывок) и др. (не менее 4 произведений по выбору).</p> <p>Работа с текстом произведения: поиск описания героев сказки, характеристика героя с использованием примеров из текста.</p> <p>Воображаемая ситуация: представление, как бы изменилась сказка, если бы её герои были другими. Например, лиса — добрая, а волк — умный.</p> <p>Дифференцированная работа: упражнение в чтении по ролям.</p> <p>Практическая работа: сравнение литературных (авторских) и народных (фольклорных) сказок (сходство и различия тем, героев, событий).</p> <p>Коллективная работа: восстановление последовательности событий сказки с опорой на иллюстрацию (рисунок).</p> <p>Пересказ (устно) сказки с соблюдением последовательности событий с опорой на иллюстрации (рисунки) и ключевые слова.</p> <p>Учебный диалог: определение с помощью учителя нравственного содержания прочитанного произведения и ответ на вопрос «Чему учит сказка?», объяснение смысла пословиц, которые встречаются в тексте сказки, отражают её идею или содержание (по наводящим вопросам учителя).</p> <p>Дифференцированная работа: коллективная работа по заполнению таблицы под руководством учителя. Предлагаются карточки с названием сказок. Расположить карточки в нужные окошки таблицы.</p> |                               |                                 |  |  |
|                               |                                 |  | <table border="1"> <tr> <td data-bbox="920 1018 1373 1098">Народные (фольклорные) сказки</td> <td data-bbox="1373 1018 2134 1098">Литературные (авторские) сказки</td> </tr> <tr> <td data-bbox="920 1098 1373 1161"></td> <td data-bbox="1373 1098 2134 1161"></td> </tr> </table>   | Народные (фольклорные) сказки | Литературные (авторские) сказки |  |  |
| Народные (фольклорные) сказки | Литературные (авторские) сказки |  |   |                               |                                 |  |  |
|                               |                                 |  |   |                               |                                 |  |  |

|   |   |   |   |
|---|---|---|---|
| 2 | Произведения о детях и для детей (25 часов) | <p>Понятие произведения» (общее представление): чему посвящено, о чём рассказывает. Главная мысль произведения: его основная идея (чему учит? какие качества воспитывает?).</p> <p>Произведения одной темы, но разных жанров: рассказ, стихотворение, сказка (общее представление на примере произведений К. Д. Ушинского, Л. Н. Толстого, В. Г. Сутеева, Е. А. Пермяка, В. А. Осеевой, А. Л. Барто, Ю. И. Ермолаева, Р. С. Сефа и др.).</p> <p>Характеристика героя произведения, общая оценка поступков. Понимание заголовка произведения, его соотношения с содержанием произведения и его идеей. Осознание нравственно-этических понятий: друг, дружба, забота, труд, взаимопомощь.</p> | <p>Совместная работа: словарная работа по уточнению лексического значения слов.</p> <p>Тренинг техники чтения: предварительное прочтение слов из текста со стечением согласных и слов сложной слоговой структуры.</p> <p>Практическая работа: нахождение по заданию учителя в тексте слова, словосочетаний, предложений. Работа с иносказательными словами, словосочетаниями. Понимание и объяснение скрытого смысла текста.</p> <p>Тренинг осознанного чтения: анализ предложений со сложной грамматической конструкции, отработка умения устанавливать причинно-следственные связи между предложениями и частями текста.</p> <p>Упражнение в чтении вслух разножанровых произведений о детях (использовать слоговое плавное чтение с переходом на чтение словами без пропусков и перестановок букв и слогов). Не менее шести произведений по выбору, например: К. Д. Ушинский «Играющие собаки», «Худо тому, кто добра не делает никому», Л. Н. Толстой «Косточка», В. Г. Сутеев «Чей же гриб?», Е. А. Пермяк «Самое страшное», «Торопливый ножик», В. А. Осеева «Плохо», «Три товарища», А. Л. Барто «Подари, подари...», «Я — лишний», Н. М. Артюхова «Саша-дразнилка», Ю. И. Ермолаев «Лучший друг», Р. С. Сеф «Совет».</p> <p>Беседа по выявлению понимания прочитанного произведения: ответы на вопросы о впечатлении от произведения, определение темы (о детях) и главной мысли произведения, анализ заголовка. Работа с текстом произведения: читать по частям, характеризовать героя, отвечать на вопросы к тексту произведения, подтверждая ответ примерами из текста.</p> <p>Выразительное чтение по ролям диалогов героев. Учебный диалог: обсуждение прочитанного произведения, оценивание поступков героев произведений, осознание нравственно-этического содержания произведения, высказывание и аргументация своего мнения после совместного анализа.</p> <p>Составление рассказа о герое по предложенному алгоритму. Упражнение в формулировании предложений с использованием вопросительного слова с учётом фактического содержания текста (где? как? когда? почему?).</p> <p>Задание на восстановление последовательности событий в прочитанных произведениях.</p> |
|---|---|---|---|

|                |           |      | <p>Пересказ (устно) содержания произведения с опорой на вопросы и графические символы или опорные картинки. на предложенный план.</p> <p>Работа в парах: сравнение предложенных учителем произведений по указанным критериям и заполнение</p> <p>Коллективная работа: сравнение предложенных учителем произведений по указанным критериям и заполнение таблицы с использованием визуальной</p>  |                |           |      |      |       |  |  |  |  |  |
|----------------|-----------|------|---|----------------|-----------|------|------|-------|--|--|--|--|--|
|                |           |      | <table border="1"> <thead> <tr> <th>Фамилия автора</th> <th>Заголовок</th> <th>Жанр</th> <th>Тема</th> <th>Герои</th> </tr> </thead> <tbody> <tr> <td></td> <td></td> <td></td> <td></td> <td></td> </tr> </tbody> </table>   | Фамилия автора | Заголовок | Жанр | Тема | Герои |  |  |  |  |  |
| Фамилия автора | Заголовок | Жанр | Тема  | Герои          |           |      |      |       |  |  |  |  |  |
|                |           |      |   |                |           |      |      |       |  |  |  |  |  |
|                |           |      | <p>поддержки. Фамилия автора заранее внесена в таблицу учителем.</p> <p>Проверка работы по готовому образцу.</p> <p>таблицы. Проверка работы по готовому образцу.</p> <p>Работа по группам с книгами о детях: рассматривание, чтение заголовка и автора произведения, нахождение указанного произведения, ориентируясь на содержание (оглавление).</p> <p>Выбор книги для самостоятельного чтения по совету взрослого или с учётом рекомендательного списка.</p> <p>Рассказ о прочитанной книге (произведении): составление высказывания о содержании (не менее 2 предложений).</p> <p>Выбор книги для самостоятельного чтения по совету взрослого или с учётом рекомендательного списка.</p> |                |           |      |      |       |  |  |  |  |  |



|   |  |   |   |
|---|--|---|---|
| 3 | Произведения о родной природе (13 часов) | <p>Восприятие и самостоятельное чтение поэтических произведений о природе (на примере доступных произведений А. С. Пушкина, Ф. И. Тютчева, С. А. Есенина, А. Н. Плещеева, Е. А. Баратынского, И. С. Никитина, Е. Ф. Трутневой, А. Л. Барто, С. Я. Маршака). Тема поэтических произведений: звуки и краски природы, времена года, человек и природа; Родина, природа родного края.</p> | <p>Слушание и чтение поэтических описаний картин природы (пейзажной лирики). Совместная работа: словарная работа по уточнению лексического значения слов, уточнение значений образных сравнений. Тренинг техники чтения: предварительное прочтение слов из текста со стечением согласных и слов сложной слоговой структуры. Практическая работа: нахождение по заданию учителя в тексте слов, словосочетаний, предложений. Беседа по выявлению понимания настроения, переданного автором (радость, грусть, удивление и др.), определение темы стихотворных произведений (3–4 по выбору). Работа с текстом произведения: различение на слух стихотворного и нестихотворного текста, определение особенностей стихотворной речи (ритм, созвучные слова (рифма), нахождение слов и словосочетаний, которые определяют звуковой рисунок текста (например, «слышать» в тексте звуки весны, «журчание воды», «треск и грохот ледохода»). Анализ стихотворного текста, составление интонационного рисунка с опорой на знаки препинания. Выразительное чтение стихотворений с опорой на интонационный рисунок. Сравнение произведений на одну тему разных авторов: А. Н. Майков «Ласточка примчалась...», А. Н. Плещеев. «Весна» (отрывок), «Травка зеленеет...», С. Д. Дрожжин «Пройдёт зима холодная...», С. А. Есенин «Черёмуха», И. З. Суриков «Лето», «Зима», Т. М. Белозёров «Подснежники», С. Я. Маршак «Апрель», И. П. Токмакова «Ручей», «Весна», И. С. Соколов-Микитов «Русский лес».</p> |
|   |  | <p>Особенности стихотворной речи, сравнение с прозаической: рифма, ритм (практическое ознакомление). Настроение, которое рождает поэтическое произведение.</p>  | <p>Учебный диалог о своих впечатлениях, эстетическом восприятии прослушанных произведений и составление высказывания (не менее 2 предложений). Рассмотрение репродукций картин и характеристика совместно с учителем зрительных образов переданных в художественном произведении. Например, И. Э. Грабарь «Март», «Иней. Восход солнца», А. А. Рылов «Цветистый луг», И. И. Шишкин «Рожь», В. Д. Поленов «Золотая осень», И. И. Левитан «Осень» и др.</p>   |

|   |   |  |   |
|---|---|--|---|
|   |   | <p>Отражение нравственной идеи в произведении: любовь к Родине, природе родного края. Иллюстрация к произведению как отражение эмоционального отклика на произведение. Выразительное чтение поэзии. Роль интонации при выразительном чтении. Интонационный рисунок выразительного чтения: ритм, темп, сила голоса.</p>   | <p>Чтение наизусть стихотворений о родной природе (не менее 2). Выбор книги по теме «Произведения о родной природе» с учётом рекомендованного списка.<br/>Работа с книгами: рассматривание, самостоятельное чтение, рассказ ребенка, о чем книга?</p>   |
| 4 | <p>Устное народное творчество — малые фольклорные жанры<br/>(6 часов)</p> | <p>Многообразие малых жанров устного народного творчества: потешка, загадка, пословица, их назначение (веселить, потешать, играть, поучать). Особенности разных малых фольклорных жанров. Потешка — игровой народный фольклор. Загадки — средство воспитания живости ума, сообразительности. Пословицы — проявление народной мудрости, средство воспитания понимания жизненных правил.</p> | <p>Совместная работа: словарная работа по уточнению лексического значения слов, уточнение значений образных сравнений.<br/>Тренинг техники чтения: предварительное прочтение слов из текста со стечением согласных и слов сложной слоговой структуры.<br/>Упражнение в чтении вслух (использовать слоговое плавное чтение с переходом на чтение словами без пропусков и перестановок букв и слогов), соблюдение норм произношения, расстановка ударений при выразительном чтении.<br/>Анализ потешек, считалок, загадок: поиск ключевых слов, помогающих охарактеризовать жанр произведения и назвать его (не менее шести произведений).<br/>Наблюдение за иносказательным смыслом пословиц с опорой на иллюстрации и объяснение скрытого смысла,<br/>Соотнесение пословицы или поговорки с предложенной учителем жизненной ситуацией.<br/>Учебный диалог: объяснение смысла пословиц и поговорок на основе читательского и жизненного опыта с помощью учителя.<br/>Работа в парах: составление пословиц из двух частей.<br/>Игра «Вспомни и назови»: определение жанров прослушанных и прочитанных произведений: потешка, загадка, сказка, рассказ, стихотворение.</p> |

|   |   |   |  |
|---|---|---|--|
| 5 | Произведения о братьях наших меньших (25 часов) | Животные — герои произведений. Цель и назначение произведений о взаимоотношениях человека и животных — воспитание добрых чувств и бережного отношения к животным. Виды текстов: художественный и научно-познавательный, их сравнение. Характеристика героя: описание его внешности, поступки, речь, взаимоотношения с другими героями произведения. Авторское отношение к герою. Осознание нравственно-этических понятий: любовь и забота о животных. | Совместная работа: словарная работа по уточнению лексического значения слов. Тренинг техники чтения: предварительное прочтение слов из текста со стечением согласных и слов сложной слоговой структуры. Практическая работа: выборочное чтение. Слушание произведений о животных. Например, произведения Н. И. Сладкова «Без слов», «На одном бревне», Ю. И. Ковалёва «Бабочка», Е. И. Чарушина «Про Томку», А. Л. Барто «Страшная птица», «Вам не нужна сорока?». Беседа по выявлению понимания прослушанного произведения, ответы на вопросы о впечатлении от произведения. Самостоятельное чтение произведений о животных, различение прозаического и стихотворного текстов. Понимание прочитанного после самостоятельного чтения вслух и про себя. Например, Е. А. Благиной «Котёнок», «В лесу смешная птица», «Жук, жук, где твой дом?», Э. Ю. Шим «Жук на ниточке», В. Д. Берестов «Выводок», «Цыплята», С. В. Михалков «Мой щенок», «Трезор», «Зяблик», И. П. Токмакова «Купите собаку», «Разговор синицы и дятла», И. А. Мазнин «Давайте дружить». Учебный диалог по обсуждению прочитанного произведения: определение темы и главной мысли, осознание нравственно-этического содержания произведения (любовь и забота о братьях наших меньших, бережное отношение к природе). Работа с текстом: нахождение в тексте слов, характеризующих героя (внешность, поступки) в произведениях разных авторов (3–4 по выбору). Например, Н. И. Сладков «Лисица и Ёж», М. М. Пришвин «Ёж», Ю. Н. Могулин «Убежал», Б. В. Заходер «Ёжик», Е. И. Чарушин «Томка», «Томка и корова», «Томкины сны». Упражнение на восстановление последовательности событий в произведении: чтение по частям, придумывание заголовка к каждой части, составление плана (под руководством учителя). Пересказ (устно) содержания произведения с соблюдением последовательности событий с опорой на ключевые слова. Работа с текстом произведения: характеристика героев. |
|---|---|---|--|

|   |                               |   |  |           |      |      |       |
|---|-------------------------------|---|--|-----------|------|------|-------|
|   |                               |   | <p>Задание на сравнение художественного и научно-познавательного текстов: сходство и различия, цель создания, формулировка вопросов к фактическому содержанию текста. Например, В. Д. Берестов «Лягушата», В. В. Бианки «Голубые лягушки», М. С. Пляцковский «Цап Царапыч», Г. В. Сапгир «Кошка», загадки о животных.</p> <p>Проектное задание: обращение к справочной литературе для расширения своих знаний и получения дополнительной информации о животных. Составление высказывания (не менее 3 предложений) о своём отношении к животным, природе, сочинение рассказа о любимом питомце (собаке, кошке) с использованием рисунков.</p> <p>Коллективная работа: сравнение предложенных учителем произведений по указанным критериям и заполнение таблицы с использованием визуальной поддержки. Проверка работы по готовому образцу.</p>  |           |      |      |       |
|   |                               |   | Фамилия автора   | Заголовок | Жанр | Тема | Герои |
|   |                               |   |  |           |      |      |       |
|   |                               |   | <p>Интерпретация произведения в творческой деятельности: инсценирование отдельных эпизодов, отрывков из произведений о животных.</p> <p>Составление выставки книг по изучаемой теме при организующей помощи учителя.</p>   |           |      |      |       |
| 6 | Произведения о маме (8 часов) | <p>Восприятие и самостоятельное чтение разножанровых произведений о маме (на примере доступных произведений Е. А. Благиной, А. Л. Барто, Н. Н. Бромлей, А. В. Митяева, В. Д. Берестова, Э. Э. Мошковской, Г. П. Виеру и др.). Осознание нравственно-этических понятий: чувство любви как привязанность одного</p> | <p>Совместная работа: словарная работа по уточнению лексического значения слов.</p> <p>Тренинг техники чтения: предварительное прочтение слов из текста со стечением согласных и слов сложной слоговой структуры.</p> <p>Первичное чтение учителем или прослушивание аудио записи.</p> <p>Беседа по выявлению понимания прослушанного/прочитанного произведения, ответы на вопросы о впечатлении от произведения, понимание идеи произведения: любовь к своей семье, родным, Родине — самое дорогое и важное чувство в жизни человека.</p> <p>Например, слушание и чтение произведений П. Н. Воронько «Лучше нет родного края», М. Ю. Есеновского «Моя небольшая родина», Н. Н. Бромлей «Какое самое первое слово?», А. В. Митяева «За что я люблю маму», В. Д. Берестова «Любили тебя без особых причин...», Г. П. Виеру «Сколько звёзд на ясном небе!», И. С. Соколова-Микитова «Радуга», С. Я. Маршака «Радуга» (по выбору не менее одного автора).</p> <p>Работа с текстом произведения: поиск и анализ ключевых слов, определяющих главную мысль произведения, объяснение заголовка, поиск значения незнакомого</p> |           |      |      |       |

|   |  |   |  |
|---|--|---|--|
|   |  | <p>человека к другому (матери к ребёнку, детей к матери, близким), проявление любви и заботы о родных людях.</p>  | <p>слова с использованием словаря под руководством учителя. Учебный диалог: обсуждение значения выражений «Родина-мать», «Родина любимая — что мать родная», осознание нравственно-этических понятий, обогащение духовно-нравственного опыта учащихся: заботливое отношение к родным в семье, внимание и любовь к ним.</p> <p>Выразительное чтение стихотворений с выделением ключевых слов, с соблюдением норм произношения.</p> <p>Рассказ по предложенному плану о своём родном крае, городе, селе, о своих чувствах к месту.</p> <p>Задания на проверку знания названия страны, в которой мы живём, её столицы.</p> <p>Работа в парах: заполнение схемы, проверка и оценка своих результатов с визуальной поддержкой. Предлагаются карточки с названием произведений, из которых дети должны выбрать названия произведений о родной природе.</p> <div data-bbox="943 710 1489 829" style="text-align: center;"> <pre> graph TD     A[Произведения о родной природе] --&gt; B[ ]     A --&gt; C[ ]     A --&gt; D[ ]     A --&gt; E[ ]     A --&gt; F[ ] </pre> </div> <p>Чтение наизусть с соблюдением интонационного рисунка произведения (не менее 2 произведений по выбору).</p> <p>Самостоятельное чтение книг, выбранных по теме «О Родине, о семье» с учётом рекомендованного списка, , составление краткого отзыва о прочитанном произведении по образцу.</p> |
| 7 | <p>Фольклорные и авторские произведения о чудесах и фантазии (8 часов)</p> | <p>Способность автора произведения замечать чудесное в каждом жизненном проявлении, необычное в обычных явлениях окружающего мира. Сочетание в произведении реалистических событий с необычными, сказочными, фантастическими.</p> | <p>Первичное чтение учителем или прослушивание аудио записи.</p> <p>Тренинг техники чтения: предварительное прочтение слов из текста со стечением согласных и слов сложной слоговой структуры.</p> <p>Упражнение в чтении стихотворных произведений о чудесах и превращении, словесной игре и фантазии (не менее трёх произведений). Например, К. И. Чуковский «Путаница», И. П. Токмакова «Мы играли в хохотушки», И. М. Пивоварова «Кулинаки-пулинаки», «Я палочкой волшебной...», В. В. Лунин «Я видела чудо», Р. С. Сеф «Чудо», Б. В. Заходер «Моя вообразилля», Ю. П. Мориц «Сто фантазий», Ю. Тувим «Чудеса», английские народные песни и небылицы в переводе К. И. Чуковского и С. Я. Маршака.</p>  |

|                  |  |   |   |
|------------------|--|---|---|
|                  |  |   | <p>Работа с текстом произведения: выделение ключевых слов, которые определяют необычность, сказочность событий произведения, нахождение созвучных слов (рифм), наблюдение за ритмом стихотворного текста, составление интонационного рисунка с опорой на знаки препинания, объяснение значения слова с использованием словаря при необходимости с помощью учителя.</p> <p>Беседа на тему «О каком чуде ты мечтаешь», передача своих впечатлений от прочитанного произведения в высказывании (не менее 2 предложений) или в рисунке.</p> <p>Задание на сравнение произведений на одну тему разных авторов: прозаическое или стихотворное, жанр (рассказ, стихотворение, сказка, загадка, скороговорка, потешка).</p> <p>Выразительное чтение стихотворений с опорой на интонационный рисунок.</p> <p>Задание на развитие творческого воображения: узнай зрительные образы, представленные в воображаемой ситуации (например, задание «Кто живёт в кляксах?», «Каких животных ты видишь в проплывающих облаках?»).</p> <p>Дифференцированная работа: определение фрагмента для устного словесного рисования, выделение слов, словосочетаний, отражающих содержание этого фрагмента.</p> |
| 8                | Библиографическая культура (работа с детской книгой) (1 час) | <p>Представление о том, что книга — источник необходимых знаний.</p> <p>Обложка, оглавление, иллюстрации — элементы ориентировки в книге.</p> <p>Умение использовать тематический каталог при выборе книг в библиотеке.</p> | <p>Экскурсия в библиотеку, нахождение книги по определённой теме</p> <p>Участие в беседе: обсуждение важности чтения для развития и обучения, использование изученных понятий в диалоге. Поиск необходимой информации в словарях и справочниках об авторах изученных произведений.</p> <p>Рассказ о своих любимых книгах по предложенному алгоритму. Рекомендации по летнему чтению, оформление дневника читателя.</p>  |
| Резерв: 12 часов |  |   |   |

2 КЛАСС (136 часов)

Тематическое планирование рассчитано на изучение предмета «Литературное чтение» в течение 34 недель (4 ч в неделю).

| №     | Тема, раздел курса       | Программное содержание  | Методы и формы организации обучения. Характеристика деятельности обучающихся   |       |           |      |      |  |  |  |  |
|-------|--------------------------|---|--|-------|-----------|------|------|--|--|--|--|
| 1     | О нашей Родине (6 часов) | <p>Круг чтения: произведения о Родине (на примере стихотворений И. С. Никитина, Ф. П. Савинова, А. А. Прокофьева, Н. М. Рубцова). Патриотическое звучание произведений о родном крае и природе. Отражение в произведениях нравственно-этических понятий: любовь к Родине, родному краю, Отечеству. Анализ заголовка, соотнесение его с главной мыслью и идеей произведения. Иллюстрация к произведению как отражение эмоционального отклика на произведение. Отражение темы Родины в изобразительном искусстве (пейзажи И. И. Левитана, И. И. Шишкина, В. Д. Поленова и др.).</p> | <p>Учебный диалог: определение учебной задачи изучения произведений данного раздела.</p> <p>Совместная работа: словарная работа по уточнению лексического значения слов.</p> <p>Тренинг техники чтения: предварительное прочтение слов из текста со стечением согласных и слов сложной слоговой структуры.</p> <p>Слушание и понимание стихотворных произведений, оценка своей эмоциональной реакции на прослушанное произведение, определение темы (не менее 3 стихотворений). Например, стихотворения И. С. Никитина «Русь», Ф. П. Савинова «Родина», А. А. Прокофьева «Родина», Н. М. Рубцова «Россия Русь — куда я ни взгляну...», З. Н. Александровой «Родина».</p> <p>Участие в учебном диалоге: выделение и обсуждение главной мысли произведения — любовь к Родине неотделима от любви к родной земле и её природе.</p> <p>Работа с текстом произведения: читать отдельные строфы, задание на поисковое чтение: ответы на вопросы. Например: в чём раскрывается истинная красота родной земли?</p> <p>Беседа на тему «Родина бывает разная, но у всех она одна... (З. Н. Александрова)», составление своего высказывания по содержанию произведения по предложенному алгоритму (не менее 3-4 предложений).</p> <p>Чтение вслух прозаических произведений по изучаемой теме. Например, С. Т. Романовский «Русь», К. Г. Паустовский «Мещёрская сторона» (отрывки) и др.</p> <p>Распознавание прозаического и стихотворного произведений, сравнение произведений разных авторов на одну тему, заполнение таблицы, проверка результатов своей работы. (Автор произведения представлен в таблице, остальные колонки таблицы заполняются с помощью слов для справок).</p> <table border="1" data-bbox="913 1241 2092 1326"> <thead> <tr> <th>Автор</th> <th>Заголовок</th> <th>Жанр</th> <th>Тема</th> </tr> </thead> <tbody> <tr> <td> </td> <td> </td> <td> </td> <td> </td> </tr> </tbody> </table> <p>Задания на поисковое выборочное чтение: например, объяснение понятий «Родина», «Русь», «Отечество» с подтверждением своего ответа примерами из текста,</p> | Автор | Заголовок | Жанр | Тема |  |  |  |  |
| Автор | Заголовок                | Жанр  | Тема   |       |           |      |      |  |  |  |  |
|       |                          |   |  |       |           |      |      |  |  |  |  |

| № | Тема, раздел курса                                      | Программное содержание  | Методы и формы организации обучения. Характеристика деятельности обучающихся  |
|---|---|---|---|
|   |   |   | <p>нахождение значения слов в словаре (Русь, Родина, родные, род, Отечество).<br/> Выразительное чтение наизусть стихотворений о Родине (одно по выбору).<br/> Составление устного рассказа по репродукциям картин художников (И. И. Левитан, И. И. Шишкин, В. Д. Поленов и др.) после совместного анализа.<br/> Представление выставки книг, прочитанных летом, рассказ «Любимая книга» по предложенному образцу.</p>  |
| 2 | <p>Фольклор (устное народное творчество) (16 часов)</p> | <p>Произведения малых жанров фольклора (потешки, считалки, пословицы и поговорки, скороговорки, небылицы, загадки).<br/> Шуточные фольклорные произведения — скороговорки, небылицы.<br/> Особенности скороговорок, их роль в речи.<br/> Игра со словом, «перевёртыш событий» как основа построения небылиц.<br/> Ритм и счёт — основные средства выразительности и построения считалки.<br/> Народные песни, их особенности. Загадка как жанр фольклора,</p> | <p>Совместная работа: словарная работа по уточнению лексического значения слов.<br/> Тренинг техники чтения: предварительное прочтение слов из текста со стечением согласных и слов сложной слоговой структуры.<br/> Объяснение иносказательного смысла пословиц и поговорок, соотнесение смысла пословицы и поговорки с поступками героев знакомых литературных произведений.<br/> Работа в группах: объяснение смысла пословиц и поговорок на основе жизненного опыта.<br/> Чтение пословиц. Объяснение их смысла. Распределение на группы: пословицы о Родине, о трудолюбии, о человеке.<br/> Работа со схемой «Малые жанры фольклора»: заполнение, подбор примеров используя слова для справок (на материале изученного в 1 классе).</p> <div data-bbox="920 1098 1375 1206" style="text-align: center;"> <pre> graph TD     A[Малые жанры фольклора] --&gt; B[ ]     A --&gt; C[ ]     A --&gt; D[ ]     A --&gt; E[ ]     A --&gt; F[ ] </pre> </div> <p>Участие в учебном диалоге: обсуждение значения пословицы, пословица как главная мысль произведения.<br/> Упражнение в чтении вслух целыми словами малых жанров фольклора: потешек, считалок, скороговорок, небылиц, загадок (по выбору).<br/> Групповая работа: чтение скороговорок с увеличением темпа,</p> |



| № | Тема, раздел | Программное содержание  | Методы и формы организации обучения. Характеристика деятельности обучающихся  |
|---|--------------|---|---|
|   |              | <p>тематические группы загадок. Сказка — выражение народной мудрости, нравственная идея фольклорных сказок. Особенности сказок разного вида (о животных, бытовые, волшебные). Особенности сказок о животных: сказки народов России. Бытовая сказка: герои, место действия, особенности построения и языка. Диалог в сказке. Понятие о волшебной сказке (общее представление): наличие присказки, постоянные эпитеты, волшебные герои. Фольклорные произведения народов России: отражение в сказках народного быта и культуры.</p> | <p>проведение конкурса «Лучший чтец скороговорок».</p> <p>Понимание и объяснение юмора в литературных произведениях с помощью учителя.</p> <p>Работа с текстом: анализ юмористических событий в небылицах, нахождение созвучных (рифмованных) слов.</p> <p>Дидактическая игра: «Бывает - не бывает» (определение реальных или вымышленных событий).</p> <p>Упражнение в чтении народных песен с учётом их назначения (колыбельные — спокойно, медленно, чтобы убаюкать, хороводные — весело, радостно для передачи состояний разных явлений природы), выделение ключевых слов.</p> <p>Работа с текстом считалок. Разучивание считалок.</p> <p>Разыгрывание потешки (например, с перчаточными куклами).</p> <p>Работа с текстом загадок, выделение признаков в тексте загадки, указывающих на предполагаемый предмет.</p> <p>Чтение и отгадывание загадок и объединение их по темам.</p> <p>Упражнение на распознавание отдельных малых жанров фольклора (потешка, пословица, загадка, считалка, небылица).</p> <p>Чтение молча (про себя) небольших по объёму сказок о животных: «Петушок и бобовое зёрнышко», «Журавль и цапля», «Лиса и журавль», «Заячья избушка», «Зимовье зверей», «Лисичка-сестричка и серый волк» (1—2 произведения по выбору).</p> <p>Контроль восприятия произведения, прочитанного про себя: ответы на вопросы по фактическому содержанию текста.</p> <p>Сравнение сказок о животных, народов России: тема, основная идея, герои.</p> <p>Слушание сказок, различение бытовой и волшебной сказки, характеристика особенностей каждой на примере сказок: «Каша из топора», «У страха глаза велики», «Снегурочка», «Сестрица Алёнушка и братец Иванушка», «Не плюй в колодец — пригодится воды напиться», «Гуси-лебеди» (по выбору).</p> <p>Анализ структуры сказки: выделение присказки, нахождение завязки, зачин,</p> |

| № | Тема, раздел   | Программное содержание   | Методы и формы организации обучения. Характеристика деятельности обучающихся   |
|---|--|--|--|
|   |  |  | <p>концовка, повторы.</p> <p>Актуализация понятий диалог, монолог. Сравнение героев бытовых и волшебных сказок, нахождение и выразительное чтение диалогов, монологов.</p> <p>Работа с текстом сказок: первичная проверка понимания текста (ответы на вопросы), определение последовательности событий, выделение опорных слов, составление плана произведения (номинативный).</p> <p>Пересказ (устно) текста произведения подробно (с учётом всех сюжетных линий) с опорой на предложенный план.</p> <p>Творческое рассказывание: пересказ по началу и концу с добавлением пропущенных звеньев сюжета.</p> <p>Задание на поисковое выборочное чтение: нахождение в тексте сказки национальных особенностей (например, имя героя, название жилища, предметов одежды и т. д.). Например, «Хитрая лиса» (корякская народная сказка), «Три сестры» (татарская народная сказка), «Мышь и воробей» (удмуртская народная сказка), «Айога» (нанайская народная сказка), «Четыре ленивца» (мордовская народная сказка).</p> <p>Учебный диалог: обсуждение нравственно-этических понятий (о труде, дружбе, добре, семье) в фольклорных произведениях.</p> <p>Проектное задание: составление сценария народной сказки, освоение ролей для инсценирования, представление отдельных эпизодов (драматизация).</p> |
| 3 | <p>Звуки и краски родной природы в разные времена года (осень) (8 часов)</p> | <p>Тема природы в разные времена года (осень) в произведениях литературы.</p> <p>Формирование эстетического восприятия явлений природы (звуки, краски осени).</p> <p>Использование средств выразительности при описании природы: сравнение и эпитет. Настроение, которое</p> | <p>Совместная работа: словарная работа по уточнению лексического значения слов.</p> <p>Тренинг техники чтения: предварительное прочтение слов из текста со стечением согласных и слов сложной слоговой структуры.</p> <p>Учебный диалог: знакомство с новым разделом, определение учебной задачи, обсуждение вопросов «О чём ты узнаешь?», «Чему ты будешь учиться?».</p> <p>Слушание стихотворных произведений: А. С. Пушкин «Уж небо осенью дышало...», Ф. И. Тютчев «Есть в осени первоначальной...», А. Н. Плещеев «Осень», К. Д. Бальмонт «Осень», В. Я. Брюсов «Сухие листья, сухие листья...», А. К. Толстой «Осень. Обсыпается весь наш бедный сад...», Е. Ф. Трутнева «Осень», В. Ю. Голяховский «Листопад», И. П. Токмакова «Опустел скворечник» (по</p>   |

| № | Тема, раздел курса | Программное содержание   | Методы и формы организации обучения. Характеристика деятельности обучающихся   |
|---|--------------------|--|--|
|   |                    | <p>создаёт пейзажная лирика (об осени). Иллюстрация к произведению как отражение эмоционального отклика на произведение. Отражение темы «Осенняя природа» в картинах художников (пейзаж): И. И. Левитана, В. Д. Поленова, А. И. Куинджи, И. И. Шишкина и др. и музыкальных произведениях композиторов.</p> | <p>выбору не менее пяти авторов), выражение своего отношения к пейзажной лирике.</p> <p>Обсуждение прослушанного произведения: ответ на вопрос «Какое настроение вызывает произведение? Почему? С чем сравнивает поэт осенний лес?».</p> <p>Работа с текстом произведения: упражнение в нахождении сравнений и эпитетов, выделение в тексте слов, использованных в прямом и переносном значении, наблюдение за рифмой и ритмом стихотворения, объяснение образных слов и выражений, поиск значения слова по словарю при руководящем контроле взрослого.</p> <p>Выразительное чтение с интонационным выделением знаков препинания, с соблюдением орфоэпических и пунктуационных норм.</p> <p>Чтение про себя небольших по объёму прозаических произведений об осени, доступных для восприятия младшими школьниками. Например, С. Т. Аксаков «Осень, глубокая осень!», Н. И. Сладков «Сентябрь», «Осень на пороге», М. М. Пришвин «Утро», Г. А. Скребицкий «Четыре художника. Осень».</p> <p>Контроль восприятия произведения, прочитанного про себя: определение формы (прозаическое или стихотворное), ответы на вопросы по фактическому содержанию текста.</p> <p>Упражнение на сравнение произведений писателей на одну тему, определение понравившегося, объяснение своего выбора.</p> <p>Дифференцированное задание: выборочный пересказ (устно) отдельного эпизода.</p> <p>Чтение наизусть стихотворения об осенней природе (1—2 по выбору).</p> <p>Рассматривание репродукций картин художников (например, В. Д. Поленов «Осень в Абрамцево», И. И. Левитан «Золотая осень»), составление устного рассказа-описания по репродукциям картин художников и/или на основе личного опыта с использованием средств выразительности: сравнений, эпитетов после совместного анализа.</p> <p>Выбор книги для самостоятельного чтения с учётом рекомендательного списка произведений об осени.</p> |

| № | Тема, раздел курса          | Программное содержание   | Методы и формы организации обучения. Характеристика деятельности обучающихся  |
|---|-----------------------------|--|---|
| 4 | О детях и дружбе (12 часов) | <p>Тема дружбы в художественном произведении (расширение круга чтения: произведения С. А. Баруздина, Н. Н. Носова, В. А. Осеевой, А. Гайдара, В. В. Лунина и др.).</p> <p>Отражение в произведениях нравственно-этических понятий: дружба, терпение, уважение, помощь друг другу. Главная мысль произведения. Герой произведения (введение понятия «главный герой»), его характеристика (портрет), оценка поступков.</p> | <p>Учебный диалог: знакомство с новым разделом, определение учебной задачи, обсуждение вопросов: «О чём ты узнаешь?», «Чему ты будешь учиться?».</p> <p>Совместная работа: словарная работа по уточнению лексического значения слов.</p> <p>Тренинг техники чтения: предварительное прочтение слов из текста со стечением согласных и слов сложной слоговой структуры.</p> <p>Чтение целыми словами (допустимо послоговое чтение слов сложной слоговой структуры) без пропусков и перестановок, постепенно переходя от чтения вслух к чтению про себя произведений о детях: А. Л. Барто «Катя», Ю. И. Ермолаев «Два пирожных», С. А. Баруздин «Как Алёшке учиться надоело», Е. А. Пермяк «Смородинка», «Две поговорки», Н. Н. Носов «Заплатка», «На горке», В. В. Лунин «Я и Вовка», В. А. Осеева «Синие листья», «Волшебное слово», «Просто старушка», А. Гайдар «Совесть», М. С. Пляцковский «Настоящий друг» (по выбору, не менее 4 произведений).</p> <p>Учебный диалог: определение темы и главной мысли произведения, соотнесение главной мысли с поговоркой, подбор из предложенных поговорок к тексту.</p> <p>Работа с текстом произведения (изучающее и поисковое выборочное чтение): ответы на вопросы, характеристика героя, установление взаимосвязи между характером героя и его поступками, нахождение описания героя, оценка его поступков (с опорой на текст).</p> <p>Упражнение на сравнение героев одного произведения по предложенному алгоритму.</p> <p>Обсуждение авторской позиции, выражение своего отношения к героям с подтверждением примерами из текста.</p> <p>Работа в парах: определение последовательности событий в произведении, составление вопросного плана текста с выделением эпизодов, обсуждение результатов деятельности.</p> <p>Совместная работа: деление текста на части с применением серии сюжетных картинок, формулирование заголовков выделенных частей, составление картинного и словесного планов.</p> <p>Подробный пересказ (устно) содержания произведения.</p> <p>Упражнение в умении формулировать вопрос по фактическому содержанию</p> |

| №     | Тема, раздел | Программное содержание | Методы и формы организации обучения. Характеристика деятельности обучающихся   |  |  |  |       |           |      |      |  |  |  |  |
|-------|--------------|------------------------|--|--|--|--|-------|-----------|------|------|--|--|--|--|
|       |              |                        | <p>прочитанного произведения.</p> <p>Коллективная работа: сравнение предложенных текстов художественных произведений (распознавание жанров из предложенных вариантов), совместное заполнение таблицы.</p> <table border="1" data-bbox="904 464 2092 563"> <thead> <tr> <th data-bbox="904 464 1245 520">Автор</th> <th data-bbox="1245 464 1509 520">Заголовок</th> <th data-bbox="1509 464 1753 520">Жанр</th> <th data-bbox="1753 464 2092 520">Тема</th> </tr> </thead> <tbody> <tr> <td data-bbox="904 520 1245 563"></td> <td data-bbox="1245 520 1509 563"></td> <td data-bbox="1509 520 1753 563"></td> <td data-bbox="1753 520 2092 563"></td> </tr> </tbody> </table> <p>Дифференцированная работа: пересказ (устно) текста произведения от третьего лица.</p> <p>Проверочная работа: демонстрация начитанности и сформированности специальных читательских умений: соотнесение фамилий авторов с заголовками произведений, определение тем указанных произведений, различение жанров произведения, нахождение ошибки в предложенной последовательности событий одного из произведений и другие задания.</p> <p>Составление выставки книг писателей на тему о детях, о дружбе.</p> <p>Рассказ о главном герое прочитанного произведения по предложенному алгоритму.</p> |  |  |  | Автор | Заголовок | Жанр | Тема |  |  |  |  |
| Автор | Заголовок    | Жанр                   | Тема   |  |  |  |       |           |      |      |  |  |  |  |
|       |              |                        |  |  |  |  |       |           |      |      |  |  |  |  |

| № | Тема, раздел курса    | Программное содержание   | Методы и формы организации обучения. Характеристика деятельности обучающихся  |
|---|-----------------------|--|---|
| 5 | Мир сказок (12 часов) | <p>Расширение представлений о фольклорной (народной) и литературной (авторской) сказке: «бродячие» сюжеты. Определение фольклорной основы авторских сказок. Характеристика авторской сказки: герои, особенности построения и языка. Сходство тем и сюжетов сказок разных народов. Тема дружбы в произведениях зарубежных авторов. Составление плана произведения: части текста, их главные темы. Иллюстрации, их значение в раскрытии содержания произведения.</p> | <p>Учебный диалог: знакомство с новым разделом, определение учебной задачи, обсуждение вопросов: «О чём ты узнаешь?», «Чему ты будешь учиться?».</p> <p>Совместная работа: словарная работа по уточнению лексического значения слов.</p> <p>Тренинг техники чтения: предварительное прочтение слов из текста со стечением согласных и слов сложной слоговой структуры.</p> <p>Тренинг осознанного чтения: анализ предложений сложной грамматической конструкции.</p> <p>Упражнение в чтении целыми словами (допустимо послоговое чтение слов сложной слоговой структуры) без пропусков и перестановок с постепенным переходом от чтения вслух к чтению про себя фольклорных и литературных сказок. Например, русская народная сказка «Золотая рыбка» и произведение А. С. Пушкина «Сказка о рыбаке и рыбке», русская народная сказка «У страха глаза велики» и произведение братьев Гримм «Маленькие человечки», русская народная сказка «Снегурочка» и произведение В. И. Даля «Девочка Снегурочка» (по выбору, не менее 4 произведений).</p> <p>Задание на сравнение после совместного анализа фольклорной и литературной (авторской) сказки: нахождение признаков народной сказки, используемых в авторском произведении сказочного жанра.</p> <p>Учебный диалог: обсуждение ответов на вопросы учебника, приведение примеров из текста, установление сходств тем, героев, сюжетов, ознакомление с понятием «бродячий сюжет» (без предъявления термина).</p> <p>Выполнение заданий при работе с текстом (изучающее и поисковое выборочное чтение): определение главной мысли сказки, соотнесение её с пословицей, характеристика героя, установление взаимосвязи между характером героя и его поступками, описание характера героя, нахождение портрета героя.</p> <p>Работа с текстом произведения после совместного анализа: определение последовательности событий в произведении, конструирование (моделирование) плана произведения: деление текста на смысловые части, определение эпизодов, выделение опорных слов для каждой части плана, озаглавливание части</p> |

| № | Тема, раздел | Программное содержание | Методы и формы организации обучения. Характеристика деятельности обучающихся   |
|---|--------------|------------------------|--|
|   |              |                        | <p>(формулировать вопрос или назывное предложение по каждой части текста).<br/> Упражнение на формулирование вопросов по фактическому содержанию прочитанного произведения.<br/> Пересказ (устно) содержания сказки выборочно.<br/> Упражнение на узнавание по иллюстрациям названия сказок.<br/> Работа в группах: выбор сказки, определение эпизода, распределение ролей, инсценирование отдельных частей произведения.<br/> Работа с книгами по теме «Сказки»: выбирать, называть, представлять по образцу книги с народными и авторскими сказками. Чтение книг с авторскими сказками: работа с предисловием, аннотацией, оглавлением, составление выставки книг по изучаемой теме.<br/> Работа со схемой: распознавание сказок (фольклорные и авторские), приведение примеров.</p> <div data-bbox="920 788 1610 978" data-label="Diagram"> <pre> graph TD     A[Сказки] --&gt; B[Фольклорные (народные)]     A --&gt; C[Литературные (авторские)]     B --&gt; D[Волшебные]     B --&gt; E[Бытовые]     B --&gt; F[О животных] </pre> </div> <p>Поиск информации: получение дополнительной информации об авторах литературных сказок, представление своего сообщения в классе.</p> |

| № | Тема, раздел курса  | Программное содержание  | Методы и формы организации обучения. Характеристика деятельности обучающихся  |
|---|---|---|---|
| 6 | Звуки и краски родной природы в разные времена года (зима) (12 часов) | Тема природы в разные времена года (зима) в произведениях литературы. Формирование эстетического восприятия явлений природы (звуки, краски зимы). Использование средств выразительности при описании природы: сравнение и эпитет. Настроение, которое создаёт пейзажная лирика (о зиме). Иллюстрация к произведению как отражение эмоционального отклика на произведение. Отражение темы «Природа зимой». | Учебный диалог: знакомство с новым разделом, определение учебной задачи, обсуждение вопросов: «О чём ты узнаешь?», «Чему ты будешь учиться?». Совместная работа: словарная работа по уточнению лексического значения слов. Тренинг техники чтения: предварительное прочтение слов из текста со стечением согласных и слов сложной слоговой структуры. Слушание стихотворных произведений о зимней природе: А. С. Пушкин «Вот север, тучи нагоняя...», «Зима! Крестьянин, торжествуя...», С. А. Есенин «Поёт зима — аукает...», Ф. И. Тютчев «Чародейкою Зимою...», И. З. Суриков «Первый снег», И. А. Бунин «Зимним холодом пахнуло...», А. А. Прокофьев «Как на горке, на горе...», З. Н. Александрова «Снежок», (по выбору 2—3 произведения), обсуждение эмоционального состояния при восприятии описанных картин природы. Чтение про себя небольших по объёму прозаических произведений о зиме, доступных для восприятия младшими школьниками. Например, С. А. Иванов «Каким бывает снег», И. С. Соколов-Микитов «Зима в лесу», «Узоры на снегу», М. М. Пришвин «Деревья в лесу». Контроль восприятия произведения, прочитанного про себя: ответы на вопросы по фактическому содержанию текста. Работа с текстом произведения: сравнение описаний зимней природы в стихотворных и повествовательных текстах, объяснение образных слов и выражений, работа со словарём: поиск значения незнакомых слов, нахождение в тексте сравнений |



| № | Тема, раздел курса                 | Программное содержание  | Методы и формы организации обучения. Характеристика деятельности обучающихся  |
|---|------------------------------------|---|---|
|   |                                    | в картинах художников (пейзаж): И. И. Левитана, В. Д. Поленова, А. И. Куинджи, И. И. Шишкина и музыкальных произведениях композиторов.  | и эпитетов, приведение примеров использования слов в прямом и переносном значении, определение особенностей стихотворного произведения (ритм, рифма).<br>Чтение наизусть с интонационным выделением знаков препинания, с соблюдением орфоэпических и пунктуационных норм стихотворения о зимней природе (1—2 по выбору).<br>Чтение произведений новогодней тематики (например, С. В. Михалков «Новогодняя быль», «Событие», А. Гайдар «Чук и Гек» (отрывок), С. Я. Маршак «Декабрь», Е. А. Пермяк «Волшебные краски»), сравнение произведений писателей на одну тему, выбор понравившегося, объяснение своего выбора. Рассмотрение репродукций картин художников (И. И. Шишкин, А. М. Васнецов, И. Грабарь и др.), составление рассказа-описания на тему «Какие картины зимней природы мне нравятся?».  |
| 7 | О братьях наших меньших (18 часов) | Жанровое многообразие произведений о животных (песни, загадки, сказки, басни, рассказы, стихотворения).<br>Дружба людей и животных — тема литературы (произведения Е. И. Чарушина, В. В. Бианки, В. Чаплиной, С. В. Михалкова, Б. С. Житкова, С. В. Образцова, М. М. Пришвина и др.). Отражение образов животных в фольклоре (русские народные песни, загадки, сказки). Герои стихотворных и прозаических | Учебный диалог: знакомство с новым разделом, определение учебной задачи, обсуждение вопросов: «О чём ты узнаешь?», «Чему ты будешь учиться?».<br>Совместная работа: словарная работа по уточнению лексического значения слов.<br>Тренинг техники чтения: предварительное прочтение слов из текста со стечением согласных и слов сложной слоговой структуры.<br>Слушание художественных произведений о животных и оценка своего эмоционального состояния при восприятии произведения. Например, русская народная песня «Коровушка», стихотворения Н. М. Рубцова «Про зайца», Саши Чёрного «Жеребёнок», Р. С. Сефа «Птенцы», В. Д. Берестова «Кошкин щенок», «С фотоаппаратом», «Прощание с другом», С. В. Михалкова «Мой щенок», А. Л. Барто «Думают ли звери?», «Он был совсем один», И. М. Пивоваровой «Жила-была собака» и др.<br>Учебный диалог: обсуждение прослушанного произведения, ответ на вопрос: «Какова главная мысль произведения? Как автор описывает отношения людей и животных?», осознание |

| № | Тема, раздел | Программное содержание  | Методы и формы организации обучения. Характеристика деятельности обучающихся  |
|---|--------------|---|---|
|   |              | <p>произведений о животных. Описание животных в художественном и научно-познавательном тексте.</p> <p>Приёмы раскрытия автором отношений людей и животных.</p> <p>Нравственно-этические понятия: отношение человека к животным (любовь и забота).</p> <p>Особенности басни как жанра литературы, прозаические и стихотворные басни (на примере произведений И. А. Крылова, Л. Н. Толстого).</p> <p>Мораль басни как нравственный урок (поучение). Знакомство с художниками-иллюстраторами, анималистами (без использования термина): Е. И. Чарушин, В. В. Бианки.</p> | <p>идеи произведения о животных: забота о животных требует ответственности, человек должен с заботой относиться к природе.</p> <p>Упражнение в чтении целыми словами без пропусков и перестановок, с постепенным переходом от чтения вслух к чтению про себя произведений о животных: русская народная сказка «Белые пёрышки», К. Д. Ушинский «Васька», «Лиса Патрикеевна», В. В. Бианки «Ёж-спаситель», «Хитрый лис и умная уточка», Е. И. Чарушин «Страшный рассказ», В. В. Вересаев «Братишка», В. А. Осеева «Почему», В. В. Чаплина «Нюрка», М. М. Пришвин «Журка», «Ребята и утята», Б. С. Житков «Галка», «Храбрый утёнок», С. В. Образцов «Дружок», Г. Я. Снегирёв «Отважный пингвиненок» (по выбору, не менее пяти авторов).</p> <p>Работа с текстом произведения: определение темы и главной мысли произведения, ответы на вопросы, использование поискового выборочного вида чтения, нахождение портрета героя, средств изображения героев и выражения их чувств, объяснение отношения автора к героям, поступкам.</p> <p>Дифференцированное задание: прогнозирование развитие событий по названию произведения. Предположение о дальнейшем развитии событий после прочтения какого-то эпизода.</p> <p>Коллективная работа: деление текста на части и озаглавливание частей, составление плана из выделенных частей. Запись плана.</p> <p>Задание на сравнение описания героя-животного в художественном и научно-познавательном тексте: сходство и различия, определение цели сообщения.</p> <p>Работа в парах: зададим друг другу вопросы по прослушанному (прочитанному) тексту.</p> <p>Работа с текстом произведения: определение последовательности событий в произведении.</p> <p>Пересказ (устно) текста произведения от лица героя.</p> <p>Знакомство с новым литературным жанром, чтение вслух басен И. А. Крылова, Л. Н. Толстого (произведения по выбору), сравнение формы: прозаическая или стихотворная.</p> |

| № | Тема, раздел курса   | Программное содержание  | Методы и формы организации обучения. Характеристика деятельности обучающихся   |
|---|--|---|--|
|   |  |   | <p>Учебный диалог: обсуждение героев, сюжета басни, нахождение морали (поучения) совместно с учителем.</p> <p>Задания на распознавание отдельных жанров художественной литературы (рассказы, басни, стихотворения, литературные сказки), сравнение произведений писателей на одну тему: называть понравившееся, объяснять свой выбор (составление высказывания из не менее 3 предложений).</p> <p>Работа в группе: разыгрывание небольших диалогов с выражением настроения героев. Создание небольших историй с героями прочитанных произведений (воображаемая ситуация).</p> <p>Проверочная работа: демонстрация начитанности и сформированности специальных читательских умений: выполнение проверочных заданий, проверка и оценка своей работы на основе сверки с правильными ответами.</p> <p>Составление выставки книг писателей на тему о животных, рассказ о своей любимой книге по предложенному алгоритму.</p> <p>Творческая работа: составление рассказа с героем-животным по аналогии. Например, история о лисе, ёжике.</p> <p>Поиск в справочной литературе дополнительной информации о художниках-иллюстраторах: В. И. Чарушине, В. В. Бианки.</p> <p>Проектное задание: выполнение коллективной работы «Книжка-самоделка „Животные — герои произведений“», представление его в классе.</p> |
| 8 | Звуки и краски родной природы в разные времена года (весна, лето) (18 часов) | Тема природы в разные времена года (весна, лето) в произведениях литературы. Формирование эстетического восприятия явлений природы (звуки, краски весны, лета). | <p>Учебный диалог: знакомство с новым разделом, определение учебной задачи, обсуждение вопросов: «О чём ты узнаешь?», «Чему ты будешь учиться?».</p> <p>Совместная работа: словарная работа по уточнению лексического значения слов.</p> <p>Тренинг техники чтения: предварительное прочтение слов из текста со стечением согласных и слов сложной слоговой структуры.</p> <p>Слушание стихотворных произведений: А. С. Пушкин «Гонимы вешними лучами...», В. А. Жуковский «Жаворонок», «Приход весны», А. Н. Плещеев «Весна», Ф. И.</p>   |

| № | Тема, раздел курса | Программное содержание   | Методы и формы организации обучения. Характеристика деятельности обучающихся   |
|---|--------------------|--|--|
|   |                    | <p>Использование средств выразительности при описании природы: сравнение и эпитет. Настроение, которое создаёт пейзажная лирика (о весне и лете). Иллюстрация к произведению как отражение эмоционального отклика на произведение. Отражение тем «Весенняя природа», «Летняя природа» в картинах художников (пейзаж): И. И. Левитана, В. Д. Поленова, А. И. Куинджи, И. И. Шишкина и музыкальных произведениях композиторов.</p> | <p>Тютчев «Зима недаром злится...», А. А. Фет «Уж верба вся пушистая...», С. Я. Маршак «Весенняя песенка», А. Л. Барто «Апрель» (по выбору 2—3 произведения), выражение своего отношения к пейзажной лирике.</p> <p>Обсуждение прослушанного произведения: ответ на вопрос «Какое настроение вызывает произведение? Почему? Каковы звуки весеннего леса?».</p> <p>Работа с текстом произведения: различение прозаического и стихотворного произведений, упражнение в нахождении сравнений и эпитетов, выделение в тексте слов, использованных в прямом и переносном значении, наблюдение за рифмой и ритмом стихотворения, нахождение образных слов и выражений, работа со словарём.</p> <p>Выразительное чтение отрывка произведения с интонационным выделением знаков препинания, с соблюдением орфоэпических и пунктуационных норм.</p> <p>Чтение про себя небольших по объёму прозаических произведений о весне, доступных для восприятия младшими школьниками. Например, А. П. Чехов «Весной», Г. А. Скребицкий «Четыре художника. Весна», Н. И. Сладков «Апрельские шутки», И. С. Соколов-Микитов «Весна», контроль восприятия произведения, прочитанного про себя: ответы на вопросы по фактическому содержанию текста, выборочное чтение вслух предложений или частей по заданию учителя.</p> <p>Дифференцированное задание: выборочный пересказ (устно) отдельного эпизода.</p> <p>Сравнение произведений писателей на одну тему, определение понравившегося, объяснение своего выбора.</p> <p>Чтение наизусть стихотворения о весенней (летней) природе (1—2 по выбору).</p> |

| № | Тема, раздел курса                         | Программное содержание  | Методы и формы организации обучения. Характеристика деятельности обучающихся  |
|---|--|---|---|
|   |  |   | <p>Рассматривание репродукций картин художников А. И. Куинджи, И. И. Левитана и др., составление устного рассказа-описания по репродукциям картин художников после совместного анализа.</p> <p>Выбор книги для самостоятельного чтения с учётом рекомендательного списка произведений о весенней природе.</p>   |
| 9 | <p>О наших близких, о семье (13 часов)</p> | <p>Тема семьи, детства, взаимоотношений взрослых и детей в творчестве писателей и фольклорных произведениях.</p> <p>Отражение нравственных семейных ценностей в произведениях о семье: любовь и сопереживание, уважение и внимание к старшему поколению, радость общения и защищённость в семье.</p> <p>Международный женский день, День Победы — тема художественных произведений.</p> | <p>Учебный диалог: знакомство с новым разделом, определение учебной задачи, обсуждение вопросов: «О чём ты узнаешь?», «Чему ты будешь учиться?».</p> <p>Совместная работа: словарная работа по уточнению лексического значения слов.</p> <p>Тренинг техники чтения: предварительное прочтение слов из текста со стечением согласных и слов сложной слоговой структуры.</p> <p>Устанавливать логические связи в произведениях. Прогнозировать развитие событий по названию произведения, предположение о дальнейшем развитии событий после прочтения какого-то эпизода.</p> <p>Работа с иносказательными словами, словосочетаниями.</p> <p>Понимание и объяснение скрытого смысла, заключенного в произведении.</p> <p>Чтение целыми словами (допускается послоговое чтение слов сложной слоговой структуры) без пропусков и перестановок, постепенно переходя от чтения вслух к чтению про себя произведений о детях: Л. Н. Толстой «Отец и сыновья», «Лучше всех», В. А. Осеева «Сыновья», В. В. Орлов «Я и мы», Ю. А. Яковлев «Мама», татарская народная сказка «Три дочери», А. Л. Барто «Зажигают фонари», Л. Ф. Воронкова «Катин подарок», Ю. И. Коринец «Март» (по выбору).</p> <p>Работа с текстом произведения: определение темы и главной мысли произведения, соотнесение главной мысли с пословицей, ответы на вопросы, используя изучающее и поисковое выборочное чтение.</p> <p>Характеристика героя: установление взаимосвязи между характером героя и его поступками, поиск описания героя, оценка его поступков, нахождение в тексте средств изображения героев и выражения их чувств, сравнение</p> |

| № | Тема, раздел | Программное содержание | Методы и формы организации обучения. Характеристика деятельности обучающихся  |           |      |      |
|---|--------------|------------------------|---|-----------|------|------|
|   |              |                        | <p>героев одного произведения по предложенному алгоритму.<br/> Чтение народных колыбельных песен и авторских произведений, их сравнение. Например, М. Ю. Лермонтов «Спи, младенец мой прекрасный...», А. Н. Плещеев «В бурю»: схожесть и различие тем, языка.<br/> Работа в парах: определение последовательности событий в произведении, составление вопросного плана текста с выделением эпизодов, обсуждение результатов деятельности.<br/> Подробный пересказ (устно) содержания произведения по предварительно составленному плану.<br/> Упражнение в умении формулировать вопрос по фактическому содержанию прочитанного произведения.<br/> Работа с таблицей: сравнение текстов художественных произведений (распознавание жанров) и заполнение таблицы из предложенных вариантов.</p> |           |      |      |
|   |              |                        | Автор   | Заголовок | Жанр | Тема |
|   |              |                        |   |           |      |      |
|   |              |                        | <p>Слушание и чтение произведений о Великой Отечественной войне: С. В. Михалков «Быль для детей», С. А. Баруздин «Салют», С. А. Васильев «Белая берёза», Л. А. Кассиль «Сестра», Б. А. Лавренёв «Большое сердце», выражение своего отношения к героям с подтверждением примерами из текста.<br/> Составление выставки книг писателей на тему о детях, о дружбе, рассказ о героях прочитанных произведений по предложенному алгоритму.<br/> Дифференцированная работа: подготовка сообщения о своих родных — участниках Великой Отечественной войны.</p>   |           |      |      |

| №  | Тема, раздел курса               | Программное содержание  | Методы и формы организации обучения. Характеристика деятельности обучающихся  |
|----|----------------------------------|---|---|
| 10 | Зарубежная литература (11 часов) | <p>Литературная (авторская) сказка: зарубежные писатели-сказочники (Ш. Перро, братья Гримм, Х.-К. Андерсен). Характеристика авторской сказки: герои, особенности построения и языка. Сходство тем и сюжетов сказок разных народов. Тема дружбы в произведениях зарубежных авторов. Составление плана художественного произведения: части текста, их главные темы. Иллюстрации, их значение в раскрытии содержания произведения.</p> | <p>Учебный диалог: знакомство с новым разделом, определение учебной задачи, обсуждение вопросов: «О чём ты узнаешь?», «Чему ты будешь учиться?».</p> <p>Совместная работа: словарная работа по уточнению лексического значения слов.</p> <p>Тренинг техники чтения: предварительное прочтение слов из текста со стечением согласных и слов сложной слоговой структуры.</p> <p>Упражнение в чтении произведений зарубежных писателей: братья Гримм «Бременские музыканты», Ш. Перро «Кот в сапогах», Дж. Харрис «Братец Лис и Братец Кролик», Э. Распэ «Необыкновенный олень», Х.-К. Андерсен «Пятеро из одного стручка», «Огниво» (не менее двух произведений по выбору).</p> <p>Характеристика героя: установление взаимосвязи между характером героя и его поступками, описание характера героя, нахождение портрета героя.</p> <p>Работа с текстом произведения: определение последовательности событий в произведении, конструирование (моделирование) плана произведения: деление текста на смысловые части, определение эпизодов, выделение опорных слов для каждой части плана, озаглавливание части (формулировать вопрос или назывное предложение по каждой части текста).</p> <p>Упражнение на формулирование вопросов по фактическому содержанию прочитанного произведения.</p> <p>Пересказ (устно) содержания сказки выборочно.</p> <p>Упражнение на узнавание по иллюстрациям названия сказок.</p> <p>Работа со схемой: обобщение информации о писателях-сказочниках, совместное заполнение схемы.</p> <div data-bbox="913 1161 1525 1289" style="text-align: center;"> <pre> graph TD     A[Зарубежные писатели-сказочники] --&gt; B[ ]     A --&gt; C[ ]     A --&gt; D[ ]     A --&gt; E[ ] </pre> </div> <p>Составление выставки книг на тему «Зарубежные писатели».</p> <p>Ролевая игра: выполнение роли экскурсовода по выставке книг писателей-сказочников (рассказывание о книгах изучаемой тематики).</p> |

| №  | Тема, раздел курса   | Программное содержание   | Методы и формы организации обучения. Характеристика деятельности обучающихся  |
|----|--|--|---|
| 11 | Библиографическая культура (работа с детской книгой и справочной литературой) (2 часа) | Книга как источник необходимых знаний. Элементы книги: содержание или оглавление, аннотация, иллюстрация. Выбор книг на основе рекомендательного списка, тематические картотеки библиотеки. Книга учебная, художественная, справочная. | Экскурсия в библиотеку, ориентировка в пространстве школьной библиотеки, работа с тематическим каталогом.<br>Беседа с библиотекарем на тему важности чтения для обучения и развития.<br>Выбор книги с учётом рекомендательного списка, по тематическому каталогу в библиотеке.<br>Сравнение книг по теме, автору, заголовку, ориентировка в содержании книги/учебника по оглавлению, аннотации, предисловию, условным обозначениям.<br>Рассказ о своих любимых книгах по предложенному алгоритму.<br>Рекомендации по летнему чтению, оформление дневника читателя.<br>Поиск необходимой информации в словарях и справочниках об авторах изученных произведений. |

Резерв: 8 часов

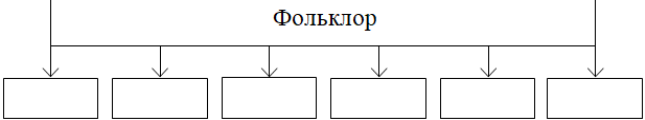
3 КЛАСС (136 часов)

Тематическое планирование рассчитано на изучение предмета «Литературное чтение» в течение 34 недель (4 ч в неделю).

| № | Тема, раздел курса              | Программное содержание   | Методы и формы организации обучения. Характеристика деятельности обучающихся  |
|---|---------------------------------|--|---|
| 1 | О Родине и её истории (6 часов) | Любовь к Родине и её история — важные темы произведений литературы. Чувство любви к Родине, сопричастность к прошлому и настоящему своей страны и родного края — главные идеи, нравственные ценности, выраженные в произведениях о Родине. | Учебный диалог: работа с названием темы/раздела: прогнозирование содержания произведений в этом разделе.<br>Совместная работа: словарная работа по уточнению лексического значения слов.<br>Тренинг техники чтения: предварительное прочтение слов из текста со стечением согласных и слов сложной слоговой структуры.<br>Восприятие на слух поэтических и прозаических произведений, понимание их фактического содержания и ответы на вопросы по содержанию текста, осознание нравственно-этических понятий: любовь к родной стране и земле — на примере произведений о Родине. Например, К. Д. Ушинский «Наше отечество», Ф. Н. Глинка «Москва», М. М. Пришвин «Моя Родина», К. М. Симонов «Родина» (произведение 1–2 авторов по выбору).<br>Учебный диалог: обсуждение вопроса «С чего начинается Родина?», объяснение своей |



| № | Тема, раздел курса                                      | Программное содержание  | Методы и формы организации обучения. Характеристика деятельности обучающихся   |
|---|---|---|--|
|   |   | <p>Образ Родины в стихотворных и прозаических произведениях писателей и поэтов XIX и XX веков. Осознание нравственно-этических понятий: любовь к родной стороне, малой родине, гордость за красоту и величие своей Отчизны. Роль и особенности заголовка произведения. Репродукции картин как иллюстрации к произведениям о Родине. Использование средств выразительности при чтении вслух: интонация, темп, ритм, логические ударения.</p> | <p>позиции, сравнение произведений после совместного анализа, относящихся к одной теме, но разным жанрам.<br/>Работа с текстом произведения: анализ заголовка, определение темы, выделение главной мысли, осознание идеи текста, нахождение доказательства отражения мыслей и чувств автора под руководством учителя.<br/>Упражнение в выразительном чтении, соблюдение интонационного рисунка (пауз, темпа, ритма, логических ударений) в соответствии с особенностями текста для передачи эмоционального настроения произведения.<br/>Наблюдение и рассматривание иллюстраций и репродукций картин, соотнесение их сюжета с соответствующими фрагментами текста: озаглавливание. Обсуждение вопросов, например: «Какие слова из произведения подходят для описания картины?», «Какие слова могли бы стать названием картины?».<br/>Составление рассказа-описания по иллюстрации или картине: пейзажи А. А. Рылова, И. И. Левитана, И. И. Шишкина, В. Д. Поленова (по выбору) после совместно анализа, используя ключевые слова.<br/>Чтение наизусть стихотворения о Родине: С. А. Васильев «Россия» (в сокращении), Т. В. Бокова «Родина», Н. М. Рубцов «Привет, Россия!» (отрывок), З. Н. Александрова «Родина» (по выбору).<br/>Составление выставки книг на тему Родины и её истории.</p> |
| 2 | <p>Фольклор (устное народное творчество) (16 часов)</p> | <p>Расширение знаний о малых жанрах фольклора (пословицы, потешки, считалки, небылицы, скороговорки, загадки). Знакомство с видами загадок. Пословицы народов России (значение,</p>   | <p>Учебный диалог: работа с названием темы/раздела: прогнозирование содержания.<br/>Совместная работа: словарная работа по уточнению лексического значения слов.<br/>Тренинг техники чтения: предварительное прочтение слов из текста со стечением согласных и слов сложной слоговой структуры.<br/>«Чтение» информации, представленной в схематическом виде, объяснение значения слова «фольклор», обобщение представлений о жанрах фольклора малой формы, работа со схемой «Назовите жанры. Приведите примеры», используя слова для справок.</p>   |

| № | Тема, раздел курса | Программное содержание  | Методы и формы организации обучения. Характеристика деятельности обучающихся   |
|---|--------------------|---|--|
|   |                    | <p>характеристика, нравственная основа). Книги и словари, созданные В. И. Далем. Активный словарь: образные слова, пословицы и поговорки, крылатые выражения в устной речи. Нравственные ценности в фольклорных произведениях народов России.</p> | <div style="text-align: center;">  </div> <p>Выразительное чтение (потешки, считалки, небылицы, скороговорки, пословицы, песни), используя интонацию, паузы, темп, ритм, логические ударения в соответствии с особенностями текста для передачи эмоционального настроения произведения.</p> <p>Беседа на тему: ценность произведений фольклора, их роль и значение в современной жизни.</p> <p>Учебный диалог: обсуждение вопросов «Какие бывают загадки?», «Появляются ли загадки сейчас? Почему?», чтение загадок и их группировка по темам и видам.</p> <p>Работа в группе (совместная деятельность): сочинение загадок (по аналогии) используя слова подсказки, проведение конкурса на лучшего знатока загадок.</p> <p>Задания на развитие речи: объяснение значения пословиц народов России, установление тем пословиц, сравнение пословиц на одну тему, упражнения на восстановление текста пословиц, соотнесение пословиц с текстом произведения (темой и главной мыслью), упражнения на обогащение речи образными словами, пословицами, оценка их значения в устной речи.</p> <p>Рассказ о В. И. Дале, знакомство с его книгами: выбор книг В. И. Даля, рассмотрение их, чтение пословиц по определённой теме, составление высказывания о культурной значимости художественной литературы и фольклора с включением в собственную речь пословиц, крылатых выражений и других средств выразительности.</p> <p>Дифференцированное задание: подготовка сообщений о В. И. Дале, представление его сказок, написанных для детей.</p> |

| № | Тема, раздел курса | Программное содержание   | Методы и формы организации обучения. Характеристика деятельности обучающихся   |
|---|--------------------|--|--|
|   |                    | <p>Фольклорная сказка как отражение общечеловеческих ценностей и нравственных правил. Виды сказок (о животных, бытовые, волшебные). Художественные особенности сказок: построение (композиция), язык (лексика). Характеристика героя, волшебные помощники, иллюстрация как отражение сюжета волшебной сказки (например, картины В. М. Васнецова, иллюстрации Ю. А. Васнецова, И. Я. Билибина, В. М. Конашевич). Отражение в сказках народного быта и культуры. Составление плана сказки.</p> | <p>Работа со схемой: «чтение» информации, представленной в схематическом виде, обобщение представлений о видах сказок, выполнение задания «Вспомните и назовите произведения».</p> <div data-bbox="801 416 1350 587" data-label="Diagram"> <pre> graph TD     A[Сказки] --&gt; B[Фольклорные]     A --&gt; C[Литературные]     B --&gt; D[Волшебные]     B --&gt; E[Бытовые]     B --&gt; F[О животных] </pre> </div> <p>Чтение вслух и про себя фольклорных произведений (народных сказок), ответ на вопросы «О чём ты узнаешь?», «Чему ты будешь учиться?», различение реальных и сказочных событий в народных произведениях, определение фольклорной основы литературной сказки. На примере сказок «Дочь-семилетка», «Самое дорогое» (сравнение со сказкой А. С. Пушкина «Сказка о рыбаке и рыбке»), «Про ленивую и радивую» (сравнение со сказкой В. Ф. Одоевского «Мороз Иванович»), «Сестрица Алёнушка и братец Иванушка», «Иван-царевич и Серый волк», «Сивка-бурка», «Летучий корабль», «Морозко», «По щучьему веленью» (по выбору).</p> <p>Учебный диалог: осознание нравственно-этических норм: смелость, храбрость, доброта, трудолюбие, честность в народных и литературных (авторских) произведениях, нахождение особенностей сказок, определение их вида (бытовая, о животных, волшебная).</p> <p>Наблюдение за особенностями построения волшебной сказки (зачин, троекратные повторы, концовка), выделение смысловых частей сказки в соответствии с сюжетом, определение последовательности событий в произведении.</p> <p>Работа с текстом произведения: составление характеристики героя (описание внешнего вида, поступков, языка) с приведением примеров из текста, нахождение языковых особенностей народных произведений (лексика, сказочные выражения), составление номинативного плана текста, используя назывные предложения.</p> <p>Упражнение в составлении вопросов к произведению.</p> <p>Пересказ (устно) содержания подробно по плану.</p> <p>Творческое рассказывание: пересказ по началу и концу с добавлением пропущенных звеньев</p> |

| № | Тема, раздел курса | Программное содержание   | Методы и формы организации обучения. Характеристика деятельности обучающихся  |
|---|--------------------|--|---|
|   |                    |  | <p>сюжета.</p> <p>Задание на поисковое выборочное чтение: нахождение в тексте слов, выражений, отрывков по заданию учителя.</p> <p>Работа с иллюстрациями и картинками: рассматривание репродукций картин И. Я. Билибина, В. М. Васнецова, нахождение соответствующего эпизода к картинкам художников, составление устного рассказа-описания.</p> <p>Творческая работа: сочинение сказки по началу по аналогии с прочитанными/прослушанными произведениями.</p> <p>Проектное задание: составление сценария сказки, распределение ролей, подготовка декораций и костюмов (масок), инсценирование.</p> <p>Дифференцированная работа: подготовка мини-проекта «По дорогам сказок»: выбрать книгу с народными сказками, прочитать понравившееся произведение и подготовить о нём устное сообщение: определить вид сказки, охарактеризовать героя, перечислить события, пересказать один из эпизодов, объяснить, чему учит произведение, почему оно понравилось.</p>   |
|   |                    | <p>Расширение представлений о народной песне. Чувства, которые рождают песни, темы песен.</p> <p>Описание картин природы как способ рассказать в песне о родной земле.</p> <p>Былина как народный песенный сказ о важном историческом событии. Фольклорные особенности жанра былин: язык</p> | <p>Обсуждение перед чтением истории создания народных песен, особенность жанра — напевность, настроение, которое создаёт произведение.</p> <p>Самостоятельная работа: чтение про себя народных песен, определение темы, формулирование главной мысли, поиск ключевых слов, составление интонационного рисунка (по предварительному совместному анализу одной по аналогичному произведению).</p> <p>Сравнение произведений с помощью учителя устного народного творчества (песни) и авторских произведений: тема, настроение, описание природы. Например, народная песня и авторские произведения И. З. Сурикова «Рябина», А. В. Кольцова «Русская песня».</p> <p>Выразительное чтение вслух с сохранением интонационного рисунка произведения.</p> <p>Сравнение произведений разных видов искусства (фольклора, литературы, живописи, музыки). Например, картины А. М. Васнецова «Северный край», И. И. Шишкина «Среди долины ровныя», поиск и прослушивание на контролируемых ресурсах Интернета русских народных и авторских песен на</p> |

| № | Тема, раздел курса | Программное содержание   | Методы и формы организации обучения. Характеристика деятельности обучающихся   |
|---|--------------------|--|--|
|   |                    | <p>(напевность исполнения, выразительность), характеристика главного героя (где жил, чем занимался, какими качествами обладал). Характеристика былин как героического песенного сказа, их особенности (тема, язык). Язык былин, старевшие слова, их место в былине и представление в современной лексике. Репродукции картин как иллюстрации к эпизодам фольклорного произведения.</p> | <p>тему родной природы.<br/>         Слушание былин из цикла об Илье Муромце. Например, отрывок из былины «Илья Муромец и Соловей-разбойник», контроль восприятия произведения: ответы на вопросы по фактическому содержанию текста.<br/>         Учебный диалог: обсуждение главной мысли былин «Жить — Родине служить», подвиги былинных героев — служение родной земле и защита родной земли.<br/>         Работа с текстом произведения: анализ сюжета былины (реальность и сказочность событий), ответы на вопросы, наблюдение за особенностями языка (напевность, сказ), нахождение устаревших слов (архаизмов), подбор к ним синонимов.<br/>         Работа в парах (поисковое выборочное чтение): характеристика русского богатыря (реальность и сказочность героя), составление рассказа-описания (словесный портрет Ильи Муромца).<br/>         Рассматривание репродукций картин художников, поиск эпизода былины, который иллюстрирует картина. Например, картина В. М. Васнецова «Богатырский скак».<br/>         Выразительное чтение отрывка из былины (темп, интонация песенного рассказа).<br/>         Проверочная работа по итогам изученного раздела: демонстрация начитанности и сформированности специальных читательских умений: соотнесение фамилий авторов с заголовками произведений, определение тем указанных произведений, различение жанров произведений, нахождение ошибки в предложенной последовательности событий одного из произведений, приведение примеров пословиц на определённую тему из предложенных вариантов и другие задания.<br/>         Проверка своей работы на основе сверки с правильными ответами.<br/>         Проектное задание: составление выставки книг на тему «Устное народное творчество народов России», написание краткого отзыва о самостоятельно прочитанном произведении по заданному образцу.</p> |

| № | Тема, раздел курса                 | Программное содержание  | Методы и формы организации обучения. Характеристика деятельности обучающихся   |
|---|------------------------------------|---|--|
| 3 | Творчество А. С. Пушкина (9 часов) | <p>А. С. Пушкин — великий русский поэт. Лирические произведения А. С. Пушкина: средства художественной выразительности (сравнение, эпитет); рифма, ритм. Литературные сказки А. С. Пушкина в стихах: «Сказка о царе Салтане, о сыне его славном и могучем богатыре князе Гвидоне Салтановиче и о прекрасной царевне Лебеди» — нравственный смысл произведения, структура сказочного текста, особенности сюжета, приём повтора как основа изменения сюжета. Связь пушкинских сказок с фольклорными. Положительные и отрицательные герои, волшебные</p> | <p>Учебный диалог: работа с названием темы/раздела: прогнозирование содержания, ответ на вопросы «О чём ты узнаешь?», «Чему ты будешь учиться?»<br/> Совместная работа: словарная работа по уточнению лексического значения слов.<br/> Тренинг техники чтения: предварительное прочтение слов из текста со стечением согласных и слов сложной слоговой структуры.<br/> Слушание стихотворных произведений А. С. Пушкина, обсуждение эмоционального состояния при восприятии описанных картин природы, ответ на вопрос «Какое настроение вызывает произведение? Почему?». На примере отрывков из романа «Евгений Онегин»: «В тот год осенняя погода...», «Опрятней модного паркета...».<br/> Работа с текстом произведения: упражнение в нахождении сравнений и эпитетов, выделение в тексте слов, использованных в прямом и переносном значении, наблюдение за рифмой и ритмом стихотворения, нахождение образных слов и выражений, поиск значения незнакомого слова в словаре с помощью учителя.<br/> Выразительное чтение и чтение наизусть лирических произведений с интонационным выделением знаков препинания, с соблюдением орфоэпических и пунктуационных норм.<br/> Слушание и чтение произведения А. С. Пушкина «Сказка о царе Салтане, о сыне его славном и могучем богатыре князе Гвидоне Салтановиче и о прекрасной царевне Лебеди», удержание в памяти последовательности событий сказки, обсуждение сюжета.<br/> Работа с текстом произведения (изучающее и поисковое выборочное чтение): анализ сюжета, повтор как основа изменения сюжета, характеристика героев (положительные или отрицательные, портрет), описание чудес в сказке.<br/> Выборочный устный пересказ текста по плану, чтение по ролям.<br/> Самостоятельная работа: вставка пропущенных слов в отрывок произведения, пользуясь текстом или по памяти.<br/> Творческое задание: составление словесных портретов главных героев с использованием текста сказки.<br/> Совместная работа: заполнение таблицы на основе сравнения сказок, сходных по сюжету (А. С. Пушкин «Сказка о царе Салтане, о сыне его славном и могучем богатыре князе Гвидоне Салтановиче и о прекрасной царевне Лебеди» и русская народная сказка «Царевич Нехитёр-</p> |

| №     | Тема, раздел курса                | Программное содержание   | Методы и формы организации обучения. Характеристика деятельности обучающихся   |             |           |               |        |             |  |  |  |  |  |
|-------|-----------------------------------|--|--|-------------|-----------|---------------|--------|-------------|--|--|--|--|--|
|       |                                   | помощники, язык авторской сказки. И. Я. Билибин — иллюстратор сказок А. С. Пушкина.  | <p>Немудёр»): сюжеты, герои, чудеса и превращения.</p> <table border="1"> <thead> <tr> <th>Автор</th> <th>Заголовок</th> <th>Главные герои</th> <th>Чудеса</th> <th>Превращения</th> </tr> </thead> <tbody> <tr> <td></td> <td></td> <td></td> <td></td> <td></td> </tr> </tbody> </table> <p>Рассматривание репродукций картин И. Я. Билибина к сказке А. С. Пушкина, поиск эпизода сказки, который иллюстрирует картина.<br/> Дифференцированная работа: составление устного или письменного высказывания (не менее 5-6 предложений устно, 3-4 письменно) на тему «Моё любимое произведение А. С. Пушкина».<br/> Проектное задание: составление выставки на тему «Книги А. С. Пушкина», написание краткого отзыва о самостоятельно прочитанном произведении по заданному образцу.</p>  | Автор       | Заголовок | Главные герои | Чудеса | Превращения |  |  |  |  |  |
| Автор | Заголовок                         | Главные герои  | Чудеса   | Превращения |           |               |        |             |  |  |  |  |  |
|       |                                   |  |  |             |           |               |        |             |  |  |  |  |  |
| 4     | Творчество И. А. Крылова (4 часа) | Басня — произведение-поучение, которое помогает увидеть свои и чужие недостатки. Иносказание в баснях. И. А. Крылов — великий русский баснописец. Басни И. А. Крылова: назначение, темы и герои, особенности языка. Явная и скрытая мораль басен. Использование крылатых выражений в речи. | <p>Учебный диалог: работа с названием темы/раздела: прогнозирование содержания, ответ на вопросы «О чём ты узнаешь?», «Чему ты будешь учиться?»</p> <p>Совместная работа: словарная работа по уточнению лексического значения слов.</p> <p>Тренинг техники чтения: предварительное прочтение слов из текста со стечением согласных и слов сложной слоговой структуры.</p> <p>Слушание басен И. А. Крылова (не менее 2, например: «Мартышка и Очки», «Ворона и Лисица», «Слон и Моська», «Чиж и Голубь», «Лисица и Виноград», «Кукушка и Петух» (по выбору), подготовка ответа на вопрос «Какое качество высмеивает автор?».</p> <p>Обсуждение сюжета басни, осознание нравственно-этических понятий: лезть, похвала, глупость.</p> <p>Объяснение иносказательного смысла слов и выражений в баснях.</p> <p>Работаем с текстом произведения: характеристика героя (положительный или отрицательный), поиск в тексте морали (поучения) и крылатых выражений.</p> <p>Работа в парах: сравнение прочитанных басен: тема, герои, мораль.</p> <p>Совместная работа: подбор пословиц, отражающих смысл басен из перечня предложенных.</p> <p>Самостоятельная работа на карточках: подбор заголовков к отрывкам изученных басен, отнесение определений к персонажам: льстивая, невежественная, доверчивая.</p> |             |           |               |        |             |  |  |  |  |  |

| №     | Тема, раздел курса  | Программное содержание   | Методы и формы организации обучения. Характеристика деятельности обучающихся  |              |           |       |        |              |  |  |  |  |  |
|-------|---|--|---|--------------|-----------|-------|--------|--------------|--|--|--|--|--|
|       |   |  | <p>Игра «Вспомни и назови»: поиск басен по названным героям.: Совместная работа: знакомство с историей возникновения басен, чтение басен Эзопа (например, «Лисица и виноград», «Ворон и лисица»), работа с таблицей.</p> <table border="1"> <thead> <tr> <th>Автор</th> <th>Заголовок</th> <th>Герои</th> <th>Мораль</th> <th>Форма записи</th> </tr> </thead> <tbody> <tr> <td></td> <td></td> <td></td> <td></td> <td></td> </tr> </tbody> </table> <p>Работа в группе: разыгрывание небольших диалогов с выражением настроения героев, инсценирование басен, чтение по ролям.<br/>         Проектное задание: поиск справочной дополнительной информации о баснописцах, составление выставки их книг.</p>  | Автор        | Заголовок | Герои | Мораль | Форма записи |  |  |  |  |  |
| Автор | Заголовок   | Герои  | Мораль  | Форма записи |           |       |        |              |  |  |  |  |  |
|       |   |  |   |              |           |       |        |              |  |  |  |  |  |
| 5     | Картины природы в произведениях поэтов и писателей XIX века (8 часов) | <p>Лирические произведения как способ передачи чувств людей, автора. Картины природы в лирических произведениях поэтов XIX века: Ф. И. Тютчева, А. А. Фета, М. Ю. Лермонтова, А. Н. Майкова, Н. А. Некрасова.</p> <p>Чувства, вызываемые лирическими произведениями. Средства выразительности в произведениях лирики: эпитеты, синонимы,</p> | <p>Учебный диалог: работа с названием темы/раздела: прогнозирование содержания, ответ на вопросы «О чём ты узнаешь?», «Чему ты будешь учиться?»</p> <p>Совместная работа: словарная работа по уточнению лексического значения слов.</p> <p>Тренинг техники чтения: предварительное прочтение слов из текста со стечением согласных и слов сложной слоговой структуры.</p> <p>Слушание лирических произведений, обсуждение эмоционального состояние при восприятии описанных картин природы, ответ на вопрос «Какое чувство создаёт произведение? Почему?».</p> <p>На примере стихотворений Ф. И. Тютчева «Листья», «Весенняя гроза», «Есть в осени первоначальной...», «В небе тают облака», А. А. Фета «Осень», «Мама! Глянь-ка из окошка...», «Кот поёт, глаза прищуря...», И. С. Никитина «Встреча зимы», Н. А. Некрасова «Не ветер бушует над бором...», «Славная осень! Здоровый, ядрёный...», «Однажды в студёную зимнюю пору...», А. Н. Майкова «Осень», «Весна», И. С. Никитина «Утро», И. З. Сурикова «Детство» (не менее пяти авторов по выбору).</p> <p>Учебный диалог: обсуждение отличия лирического произведения от прозаического.</p> <p>Работа с текстом произведения: упражнение в нахождении сравнений и эпитетов, выделение в тексте слов, использованных в прямом и переносном значении, наблюдение за рифмой и ритмом стихотворения, нахождение образных слов и выражений, поиск значения незнакомого слова в словаре, поиск олицетворения, характеристика звукописи, определение вида строф при помощи учителя.</p> |              |           |       |        |              |  |  |  |  |  |



| № | Тема, раздел курса                   | Программное содержание   | Методы и формы организации обучения. Характеристика деятельности обучающихся  |
|---|--------------------------------------|--|---|
|   |                                      | <p>антонимы, сравнения. Звукопись, её выразительное значение. Олицетворение как одно из средств выразительности лирического произведения. Живописные полотна как иллюстрация к лирическому произведению: пейзаж. Сравнение средств создания пейзажа в тексте-описании (эпитеты, сравнения, олицетворения), в изобразительном искусстве (цвет, композиция).</p> | <p>Совместная работа: сравнение лирических произведений по теме, созданию настроения, подбор синонимов к заданным словам, анализ поэтических выражений и обоснование выбора автора. Рассматривание репродукций картин и подбор к ним соответствующих стихотворных строк. Например, картины К. Ф. Юона «Мартовское солнце», И. И. Шишкина «Зима в лесу», «Дождь в дубовом лесу». Выразительное чтение вслух и наизусть с сохранением интонационного рисунка произведения. Дифференцированная работа: восстановление «деформированного» поэтического текста.</p> <p>Совместная работа: сопоставление репродукций картин, лирических и музыкальных произведений по средствам выразительности. Например, картина И. И. Шишкина «На севере диком» и стихотворение М. Ю. Лермонтова «На севере диком стоит одиноко...».</p> <p>Чтение про себя небольших по объёму произведений, доступных для восприятия младшими школьниками.</p> <p>Творческое задание: нахождение в тексте средств выразительности; синонимов, антонимов, сравнений.</p> <p>Проектное задание: составление выставки книг на тему «Картины природы в произведениях поэтов XIX века».</p> |
| 6 | Творчество Л. Н. Толстого (10 часов) | <p>Жанровое многообразие произведений Л. Н. Толстого: сказки, рассказы, басни, быль. Рассказ как повествование: связь содержания с реальным событием. Структурные части</p>  | <p>Учебный диалог: работа с названием темы/раздела: прогнозирование содержания, ответ на вопросы «О чём ты узнаешь?», «Чему ты будешь учиться?»</p> <p>Совместная работа: словарная работа по уточнению лексического значения слов.</p> <p>Тренинг техники чтения: предварительное прочтение слов из текста со стечением согласных и слов сложной слоговой структуры.</p> <p>Слушание и чтение произведений Л. Н. Толстого: рассказы «Акула», «Лебеди», «Зайцы», «Какая бывает роса на траве», «Куда девается вода из моря?», быль «Прыжок», «Лев и собачка», сказка «Ореховая ветка», басня «Белка и волк» и др. (не менее трёх произведений по выбору).</p>   |

| №        | Тема, раздел курса | Программное содержание   | Методы и формы организации обучения. Характеристика деятельности обучающихся   |          |        |       |
|----------|--------------------|--|--|----------|--------|-------|
|          |                    | <p>произведения (композиция): начало, завязка действия, кульминация, развязка. Эпизод как часть рассказа. Различные виды плана. Сюжет рассказа: основные события, главные герои, действующие лица, различие рассказчика и автора произведения. Художественные особенности текста-описания, текста-рассуждения.</p> | <p>Обсуждение темы и главной мысли произведений, определение признаков жанра (литературная сказка, рассказ, басня), характеристика героев с использованием текста. Анализ сюжета рассказа: определение последовательности событий, формулирование вопросов по основным событиям сюжета, восстановление нарушенной последовательности событий, нахождение в тексте заданного эпизода, составление цитатного плана текста с выделением отдельных эпизодов, смысловых частей, выборочное чтение вслух предложений или частей по заданию учителя.</p> <p>Дифференцированное задание: прогнозирование развитие событий по названию произведения. Предположение о дальнейшем развитии событий после прочтения какого-то эпизода.</p> <p>Работа с композицией произведения: определение завязки, кульминации, развязки.</p> <p>Пересказ содержания произведения, используя разные типы речи (повествование, описание, рассуждение) с учётом специфики художественного, научно-познавательного и учебного текстов, выборочный пересказ по заданному фрагменту.</p> <p>Творческое рассказывание: пересказ по началу и концу с добавлением пропущенных звеньев сюжета.</p> <p>Совместная работа: сравнение рассказов (художественный и научно-познавательный), тема, главная мысль, события, герои.</p> <p>Работа со схемой: «чтение» информации, представленной в схематическом виде, обобщение представлений о произведениях Л. Н. Толстого, выполнение задания «Вспомните и назовите произведения».</p> <div style="text-align: center; border: 1px solid black; padding: 5px; margin: 10px auto; width: fit-content;"> <p>Произведения Л. Н. Толстого</p> <table style="margin: 0 auto; border-collapse: collapse;"> <tr> <td style="border: 1px solid black; padding: 2px 10px;">Рассказы</td> <td style="border: 1px solid black; padding: 2px 10px;">Сказки</td> <td style="border: 1px solid black; padding: 2px 10px;">Басни</td> </tr> </table> </div> <p>Проверочная работа по итогам изученного раздела: демонстрация начитанности и сформированности специальных читательских умений. Проверка и оценка своей работы по предложенным критериям.</p> <p>Дифференцированная работа: составление устного или письменного высказывания (не менее 5-6 предложений устно, 3-4 письменно) на тему «Моё любимое произведение Л. Н. Толстого».</p> | Рассказы | Сказки | Басни |
| Рассказы | Сказки             | Басни  |  |          |        |       |

| № | Тема, раздел курса            | Программное содержание   | Методы и формы организации обучения. Характеристика деятельности обучающихся   |
|---|-------------------------------|--|--|
|   |                               |  | Составление выставки на тему «Книги Л. Н. Толстого».   |
| 7 | Литературная сказка (9 часов) | Литературная сказка русских писателей, расширение круга чтения на примере произведений Д. Н. Мамина-Сибиряка, В. Ф. Одоевского, В. М. Гаршина, М. Горького, И. С. Соколова-Микитова. Особенности авторских сказок (сюжет, язык, герои). Составление аннотации. | Учебный диалог: работа с названием темы/раздела: прогнозирование содержания, ответ на вопросы «О чём ты узнаешь?», «Чему ты будешь учиться?»<br>Совместная работа: словарная работа по уточнению лексического значения слов.<br>Тренинг техники чтения: предварительное прочтение слов из текста со стечением согласных и слов сложной слоговой структуры.<br>Слушание и чтение литературных сказок (не менее двух). Например, произведения Д. Н. Мамина-Сибиряка «Сказка про храброго зайца — длинные уши, косые глаза, короткий хвост», «Сказка про Воробья Воробеича, Ерша Ершовича и весёлого трубочиста Яшу», «Серая шейка», «Умнее всех», И. С. Соколова-Микитова «Листопадничек», В. Ф. Одоевского «Мороз Иванович», В. М. Гаршина «Лягушка-путешественница».<br>Работа с текстом произведения (характеристика героя): нахождение описания героя, определение взаимосвязи между поступками героев, сравнение героев по аналогии или по контрасту, оценка поступков героев.<br>Выборочное чтение вслух предложений или частей по заданию учителя.<br>Коллективная работа: соотнесение предложенных поговорок с произведениями. (Например, «У страха глаза велики», «Хвастовство само себя наказывает» и др.)<br>Учебный диалог: обсуждение отношения автора к героям, поступкам, описанным в сказках.<br>Анализ сюжета рассказа: определение последовательности событий, формулирование вопросов по основным событиям сюжета, восстановление нарушенной последовательности событий, нахождение в тексте заданного эпизода, составление |

| № | Тема, раздел курса   | Программное содержание  | Методы и формы организации обучения. Характеристика деятельности обучающихся  |
|---|--|---|---|
|   |  |   | <p>цитатного плана текста с выделением отдельных эпизодов, смысловых частей.</p> <p>Составление вопросного плана текста с выделением эпизодов, смысловых частей.</p> <p>Дифференцированное задание: прогнозирование развитие событий по названию произведения. Предположение о дальнейшем развитии событий после прочтения какого-то эпизода.</p> <p>Пересказ (устно) содержания произведения выборочно. Работа в парах: чтение диалогов по ролям.</p> <p>Дидактическая игра: «Угадай сказку по фразе».</p> <p>Выбор книги для самостоятельного чтения с учётом рекомендательного списка, написание аннотации к самостоятельно прочитанному произведению.</p>   |
| 8 | <p>Картины природы в произведениях поэтов и писателей XX века (10 часов)</p> | <p>Картины природы в лирических и прозаических произведениях писателей XX века (расширение круга чтения на примере произведений И. А. Бунина, К. Д. Бальмонта, С. А. Есенина, А. П. Чехов, И. С. Соколова-Микитова и др.).<br/>Чувства, вызываемые описанием природы (пейзажа) в художественном</p> | <p>Учебный диалог: работа с названием темы/раздела: прогнозирование содержания, ответ на вопросы «О чём ты узнаешь?», «Чему ты будешь учиться?»</p> <p>Совместная работа: словарная работа по уточнению лексического значения слов.</p> <p>Тренинг техники чтения: предварительное прочтение слов из текста со стечением согласных и слов сложной слоговой структуры.</p> <p>Слушание художественных произведений, обсуждение эмоционального состояния при восприятии описанных картин природы (пейзажа), ответ на вопрос «Какое чувство создаёт произведение? Почему?». На примере произведений И. А. Бунина «Первый снег», «Полевые цветы», А. П. Чехова «Степь» (отрывок), А. А. Блока «Ворона», «Сны», К. Д. Бальмонта «Снежинка», «Золотое слово», С. А. Есенина «Нивы сжаты, рощи голы», «Черёмуха», «С добрый утром!», «Берёза», Саши Чёрного «Летом», С. Я. Маршака «Гроза днём», «В лесу над росистой поляной», «Ландыш» (по выбору).</p> <p>Учебный диалог: обсуждение отличия лирического произведения от эпического.</p> <p>Работа с текстом произведения: упражнение в нахождении сравнений и эпитетов, выделение в тексте слов, использованных в прямом и переносном значении, наблюдение за рифмой и ритмом стихотворения, нахождение образных слов и выражений, поиск значения незнакомого слова в словаре, поиск</p> |

| № | Тема, раздел курса   | Программное содержание  | Методы и формы организации обучения. Характеристика деятельности обучающихся  |
|---|--|---|---|
|   |  | <p>произведении. Средства художественной выразительности при описании пейзажа (расширение представления): эпитеты, олицетворения, синонимы, антонимы, сравнения, звукопись. Повтор как приём художественной выразительности. Репродукция картины как иллюстрация к художественному произведению.</p>                    | <p>олицетворения, характеристика звукописи, определение вида строф при помощи учителя.</p> <p>Работа в парах: сравнение лирических произведений по теме, созданию настроения, подбор синонимов и антонимов к заданным словам, анализ поэтических выражений и обоснование выбора автора.</p> <p>Рассматривание репродукций картин и подбор к ним соответствующих стихотворных строк. Например, картины В. Д. Поленова «Первый снег», А. К. Саврасова «Зима», «Сосновый бор на берегу реки», И. Э. Грабаря «Зимнее утро», «Февральская лазурь», В. И. Сурикова «Взятие снежного городка» и др.</p> <p>Работа в парах: составление устного рассказа по иллюстрации (репродукции картины) по плану.</p> <p>Выразительное чтение вслух и наизусть с сохранением интонационного рисунка произведения.</p> <p>Дифференцированная работа: составление устного или письменного высказывания (не менее 5-6 предложений устно, 3-4 письменно) на тему «Моё любимое произведение о природе».</p> <p>Составление выставки книг на тему «Природа в произведениях поэтов».</p>   |
| 9 | Произведения о взаимоотношениях человека и животных (16 часов) | <p>Человек и его отношения с животными: верность, преданность, забота и любовь (расширение круга чтения на примере произведений. Д. Н. Мамина-Сибиряка, К. Г. Паустовского, М. М. Пришвина, С. В. Образцова, В. Л. Дурова, Б. С. Житкова и др.). Особенности рассказа: тема, герои, реальность событий, композиция,</p> | <p>Учебный диалог: обсуждение цели чтения, выбор формы чтения (вслух или про себя, удерживание учебной задачи и ответ на вопросы «О чём ты узнаешь?», «Чему ты будешь учиться?»)</p> <p>Совместная работа: словарная работа по уточнению лексического значения слов.</p> <p>Тренинг техники чтения: предварительное прочтение слов из текста со стечением согласных и слов сложной слоговой структуры.</p> <p>Чтение вслух и про себя (молча) рассказов К. Г. Паустовского «Заячьи лапы», «Барсучий нос», «Кот-ворюга», Д. Н. Мамина-Сибиряка «Приёмыш», А. И. Куприна «Барбос и Жулька», «Слон», М. М. Пришвина «Выскочка», «Жаркий час», Б. С. Житкова «Про обезьянку», стихотворений А. Л. Барто, Саши Чёрного и других писателей и поэтов.</p> <p>Обсуждение темы и главной мысли произведений (по выбору), определение признаков жанра (стихотворение, рассказ). Работа с текстом произведения: составление портретной характеристики персонажей с приведением примеров из текста по образцу, нахождение в тексте средства изображения героев и выражения их чувств, сравнение героев по их внешнему</p> |

| №  | Тема, раздел курса              | Программное содержание   | Методы и формы организации обучения. Характеристика деятельности обучающихся   |
|----|---------------------------------|--|--|
|    |                                 | <p>объекты описания (портрет героя, описание интерьера).</p>   | <p>виду и поступкам, установление взаимосвязи между поступками, чувствами героев.<br/> Упражнение в составлении вопросов к произведению.<br/> Анализ сюжета рассказа: определение последовательности событий, формулирование вопросов по основным событиям сюжета, восстановление нарушенной последовательности событий, нахождение в тексте заданного эпизода, составление вопросного плана текста с выделением отдельных эпизодов, смысловых частей.<br/> Работа с композицией произведения: определение завязки, кульминации, развязки.<br/> Пересказ содержания произведения от лица героя с изменением лица рассказчика.<br/> Чтение текста по ролям.<br/> Работа в парах: сравнение рассказов (тема, главная мысль, герои). Проверочная работа по итогам изученного раздела: демонстрация начитанности и сформированности специальных читательских умений. Проверка и оценка своей работы по предложенным критериям.<br/> Дифференцированная работа: составление рассказа от имени одного из героев-животных.<br/> Проектное задание: составление выставки книг (тема дружбы человека и животного), рассказ о любимой книге на эту тему.</p>   |
| 10 | Произведения о детях (18 часов) | <p>Дети — герои произведений: раскрытие тем «Разные детские судьбы», «Дети на войне». Отличие автора от героя и рассказчика. Герой художественного произведения: время и место проживания, особенности внешнего вида и характера. Историческая обстановка как фон создания произведения:</p> | <p>Учебный диалог: обсуждение цели чтения, выбор формы чтения (вслух или про себя, удерживание учебной задачи и ответ на вопросы «О чём ты узнаешь?», «Чему ты будешь учиться?», обсуждение событий из истории страны: жизнь крестьянских детей, нелёгкие судьбы детей в период войны.<br/> Совместная работа: словарная работа по уточнению лексического значения слов.<br/> Тренинг техники чтения: предварительное прочтение слов из текста со стечением согласных и слов сложной слоговой структуры.<br/> Чтение вслух и про себя произведений о жизни детей в разное время (по выбору не менее 1-2 авторов): А. П. Чехов «Ванька», В. Г. Короленко «Слепой музыкант», М. Горький «Пепе», Л. Пантелеев «Честное слово», «На ялике», Л. А. Кассиль «Алексей Андреевич», А. П. Гайдар «Горячий камень», «Тимур и его команда», Н. Н. Носов «Огурцы», Е. А. Пермяк «Дедушкин характер», В. Ф. Панова «Серёжа», С. В. Михалков «Данила Кузьмич», А. И. Мусатов «Оружие», И. Никулина «Бабушкин кактус» и др.<br/> Учебный диалог: обсуждение проблем: нелёгкая, тяжёлая жизнь крестьянских детей, на войне ребёнок становится раньше времени взрослым, понимание нравственно-этического смысла</p> |

| №  | Тема, раздел курса                    | Программное содержание   | Методы и формы организации обучения. Характеристика деятельности обучающихся   |
|----|---------------------------------------|--|--|
|    |                                       | <p>судьбы крестьянских детей, дети на войне. Основные события сюжета, отношение к ним героев произведения. Оценка нравственных качеств, проявляющихся в военное время.</p> | <p>понятий «ответственность», «совесть», «честность», «долг», «смелость», ответ на вопрос «Какие качества мы ценим в людях?» (с примерами из текста произведений).</p> <p>Работа с текстом произведения: составление портретной характеристики персонажей с приведением примеров из текста, нахождение в тексте средств изображения героев и выражения их чувств, сравнение героев по их внешнему виду и поступкам, установление взаимосвязи между поступками, чувствами героев, определение авторского отношения к героям.</p> <p>Анализ заголовка.</p> <p>Упражнение в составлении вопросов к произведению с помощью учителя.</p> <p>Анализ сюжета рассказа: определение последовательности событий, формулирование вопросов по основным событиям сюжета, восстановление нарушенной последовательности событий, нахождение в тексте заданного эпизода, составление вопросного плана текста с выделением отдельных эпизодов, смысловых частей, определение завязки, кульминации, развязки (композиция произведения).</p> <p>Коллективная работа: составление цитатного плана, оценка совместной деятельности.</p> <p>Творческое задание: разгадывание кроссворда по тексту литературного произведения.</p> <p>Работа в парах: восстановление деформированного плана.</p> <p>Упражнение: «Внимательный читатель» узнавание произведения по отрывку.</p> <p>Упражнения в выразительном чтении небольших эпизодов с соблюдением орфоэпических и интонационных норм при чтении вслух.</p> <p>Пересказ (устно) произведения от лица героя или от третьего лица, краткий пересказ, выборочный пересказ.</p> <p>Дифференцированная работа: составление рассказа от имени одного из героев.</p> <p>Проектное задание: выбор книги по теме «Дети на войне», представление самостоятельно прочитанного произведения и выбранной книги с использованием аппарата издания (обложка, оглавление, аннотация, предисловие, иллюстрации, сноски, примечания).</p> |
| 11 | Юмористические произведения (6 часов) | <p>Комичность как основа сюжета. Герой юмористического произведения. Средства</p>  | <p>Учебный диалог: анализ юмористических ситуаций (с опорой на текст), ответ на вопросы «О чём ты узнаешь?», «Чему ты будешь учиться?».</p> <p>Совместная работа: словарная работа по уточнению лексического значения слов.</p> <p>Тренинг техники чтения: предварительное прочтение слов из текста со стечением согласных</p>   |

| №  | Тема, раздел курса               | Программное содержание   | Методы и формы организации обучения. Характеристика деятельности обучающихся   |
|----|----------------------------------|--|--|
|    |                                  | <p>выразительности текста юмористического содержания: преувеличение.</p> <p>Авторы юмористических рассказов: М. М. Зощенко, Н. Н. Носов</p>                        | <p>и слов сложной слоговой структуры.</p> <p>Слушание чтения художественных произведений, оценка эмоционального состояния при восприятии юмористического произведения, ответ на вопрос «Какое чувство вызывает сюжет рассказа? Почему?». На примере произведений Н. Н. Носова «Федина задача», «Телефон», М. М. Зощенко «Великие путешественники», «Пора вставать!» и др. (не менее 2 произведений).</p> <p>Обсуждение комичности сюжета, дифференциация этических понятий «врать, обманывать» и «фантазировать».</p> <p>Работа с текстом произведения: составление портретной характеристики персонажей с приведением примеров из текста, нахождение в тексте средства изображения героев и выражения их чувств.</p> <p>Работа в парах: чтение диалогов по ролям, выбор интонации, отражающей комичность ситуации.</p> <p>Дифференцированная работа: придумывание продолжения прослушанного/прочитанного рассказа.</p> <p>Проверочная работа по итогам изученного раздела: демонстрация начитанности и сформированности специальных читательских умений. Проверка и оценка своей работы по предложенным критериям.</p> <p>Творческое задание: составление выставки на тему «Книги Н. Н. Носова», написание краткого отзыва о самостоятельно прочитанном произведении по заданному образцу.</p> <p>Проектное задание: поиск дополнительной справочной информации о творчестве Н. Н. Носова: представление своего сообщения в классе.</p> |
| 12 | Зарубежная литература (10 часов) | <p>Круг чтения: литературные сказки</p> <p>Ш. Перро, Х.-К. Андерсена, Ц. Топелиуса, Р. Киплинга, Дж. Родари.</p> <p>Особенности авторских сказок (сюжет, язык,</p> | <p>Учебный диалог: работа с названием темы/раздела: прогнозирование содержания, ответ на вопросы «О чём ты узнаешь?», «Чему ты будешь учиться?»</p> <p>Совместная работа: словарная работа по уточнению лексического значения слов.</p> <p>Тренинг техники чтения: предварительное прочтение слов из текста со стечением согласных и слов сложной слоговой структуры.</p> <p>Чтение литературных сказок зарубежных писателей (произведения 1–2 авторов по выбору). Например, произведения Ш. Перро «Подарки феи», Х.-К. Андерсена «Гадкий утёнок», Ц. Топелиуса «Солнечный Луч в ноябре», Р. Киплинга «Маугли», Дж. Родари «Волшебный барабан».</p>  |



| № | Тема, раздел курса | Программное содержание  | Методы и формы организации обучения. Характеристика деятельности обучающихся   |
|---|--------------------|---|--|
|   |                    | <p>герои). Рассказы о животных зарубежных писателей. Известные переводчики зарубежной литературы: С. Я. Маршак, К. И. Чуковский, Б. В. Заходер.</p> | <p>Работа с текстом произведения (характеристика героя): нахождение описания героя, определение взаимосвязи между поступками героев, сравнение героев по аналогии или по контрасту, оценка поступков героев.</p> <p>Учебный диалог: обсуждение отношения автора к героям, поступкам, описанным в сказках.</p> <p>Анализ сюжета сказки: определение последовательности событий, формулирование вопросов по основным событиям сюжета, восстановление нарушенной последовательности событий, нахождение в тексте заданного эпизода, составление цитатного плана текста с выделением отдельных эпизодов, смысловых частей.</p> <p>Составление вопросного плана текста с выделением эпизодов, смысловых частей.</p> <p>Пересказ (устно) содержания произведения выборочно.</p> <p>Работа в парах: чтение диалогов по ролям.</p> <p>Слушание произведений зарубежных писателей о животных. Например, рассказы Дж. Лондона «Бурый волк», Э. Сетон-Томпсона «Чинк».</p> <p>Работа с текстом произведения (характеристика героя): нахождение описания героя, определение взаимосвязи между поступками героев, сравнение героев по аналогии или по контрасту, оценка поступков героев, определение завязки, кульминации, развязки (композиция произведения).</p> <p>Проектное задание: поиск дополнительной справочной информации о писателях-переводчиках: С. Я. Маршаке, К. И. Чуковском, Б. В. Заходере, представление своего сообщения в классе, составление выставки книг зарубежных сказок, книг о животных.</p> <p>Творческое задание: выбор книги для самостоятельного чтения с учётом рекомендательного списка, написание аннотации к самостоятельно прочитанному произведению.</p> |

| №  | Тема, раздел курса   | Программное содержание  | Методы и формы организации обучения. Характеристика деятельности обучающихся  |
|----|--|---|---|
| 13 | Библиографическая культура (работа с детской книгой и справочной литературой) (4 часа) | Ценность чтения художественной литературы и фольклора, осознание важности читательской деятельности. Использование с учётом учебных задач аппарата издания (обложка, оглавление, аннотация, предисловие, иллюстрации). Правила юного читателя. Книга как особый вид искусства. Общее представление о первых книгах на Руси, знакомство с рукописными книгами. | Экскурсия в школьную или ближайшую детскую библиотеку: знакомство с правилами и способами выбора необходимой книги, выполнение правил юного читателя: культура поведения в библиотеке, работа с каталогом.<br>Учебный диалог: обсуждение проблем значения чтения для развития личности, роли книги в жизни человека.<br>Коллективная работа: сравнение художественного и научно-познавательного текстов. Например, используя отрывок из произведения Н. П. Кончаловской «Наша древняя столица» и информационный текст из справочника или энциклопедии о первом книгопечатнике Иване Фёдорове.<br>Обсуждение (устно) ответа на вопрос «Для чего нужна книга?» и написание небольшого текста-рассуждения на тему «Почему так важно читать?»<br>Выбор книги с учётом учебных задач: ориентировка в аппарате учебника/книги (обложка, оглавление (содержание), аннотация, предисловие, иллюстрации).<br>Упражнения в выразительном чтении стихотворных и прозаических произведений с соблюдением орфоэпических и интонационных норм при чтении вслух. Например, произведения С. Я. Маршака «Книжка про книжку», Н. А. Найдёновой «Мой друг», Б. В. Заходера «Что такое стихи» (по выбору).<br>Составление аннотации (письменно) на любимое произведение.<br>Экскурсия в музей (при наличии условий) рукописной книги.<br>Коллективная работа: подготовка творческого проекта на темы «Русские писатели и их произведения», «Сказки народные и литературные», «Картины природы в творчестве поэтов», «Моя любимая книга».<br>Рекомендации по летнему чтению, оформлению дневника летнего чтения. |

Резерв: 10 часов

Последовательность тематических блоков и выделенное количество учебных часов (126 часов) на их изучение носят рекомендательный характер и могут быть скорректированы с учётом резервных уроков (10 часов) для обеспечения возможности реализации дифференциации содержания с учётом образовательных потребностей и интересов обучающихся: на дополнительное включение в планирование тем, авторов, произведений, на рекомендации по организации самостоятельного чтения, на консультирование по выполнению проектных заданий.

4 КЛАСС (136 часов)

Тематическое планирование рассчитано на изучение предмета «Литературное чтение» в течение 34 недель (4 часа в неделю).

| № | Тема, раздел курса                                | Программное содержание  | Методы и формы организации обучения. Характеристика деятельности обучающихся  |
|---|---|---|---|
| 1 | О Родине, героические страницы истории (12 часов) | Наше Отечество, образ родной земли в стихотворных и прозаических произведениях писателей и поэтов XIX и XX веков. (произведения И. С. Никитина, Н. М. Языкова, С. Т. Романовского, А. Т. Твардовского, С. Д. Дрожжина, В. М. Пескова и др.). Представление о проявлении любви к родной земле в литературе разных народов (на примере писателей родного края <sup>4</sup> , народов России). Знакомство с культурно-историческим наследием России, великие люди и события: образы Александра Невского, | Разговор перед чтением: страницы истории родной страны — тема фольклорных и авторских произведений (не менее 4 по выбору), объяснение пословицы «Родной свой край делами прославляй». Совместная работа: словарная работа по уточнению лексического значения слов. Тренинг техники чтения: предварительное прочтение слов из текста со стечением согласных и слов сложной слоговой структуры. Восприятие на слух поэтических и прозаических произведений, выражающих нравственно-этические понятия: любовь к Отчизне, родной земле. Например, Н. М. Языков «Мой друг! Что может быть милей...», А. Т. Твардовский «О родине большой и малой», А. В. Жигулин «О, Родина! В неярком блеске...», В. М. Песков «Отечество», С. Д. Дрожжин «Родине», Р. Г. Гамзатов «О Родине, только о Родине», «Журавли». Учебный диалог: обсуждение проблемы «Понятие Родины для каждого из нас», объяснение своей позиции с приведением примеров из текстов, раскрытие смысла пословиц о Родине, соотнесение их с прослушанными/прочитанными произведениями. Чтение произведений о героях России. Например, С. Т. Романовский «Ледовое побоище», Н. П. Кончаловская «Слово о побоище Ледовом», историческая песня «Кузьма Минин и Дмитрий Пожарский во главе ополчения», Ф. Н. Глинка «Солдатская песня» и другие произведения. Работа с текстом произведения: анализ заголовка, определение темы, выделение главной мысли, осознание идеи текста, нахождение доказательства отражения мыслей и чувств автора, |

<sup>4</sup> Учитываются региональные особенности, используются произведения писателей, проживающих в данном регионе.

|  |   |   |
|--|---|---|
|  | <p>Дмитрия Пожарского, Дмитрия Донского, Александра Суворова, Михаила Кутузова и других выдающихся защитников Отечества (по выбору). Отражение нравственной идеи: любовь к Родине. Героическое прошлое России, тема Великой Отечественной войны в произведениях литературы. Осознание понятий: поступок, подвиг. Расширение представлений о народной и авторской песне: понятие «историческая песня», знакомство с песнями на тему Великой Отечественной войны.</p> | <p>наблюдение и рассматривание иллюстраций и репродукций картин (например, П. Д. Корин «Александр Невский», И. С. Глазунов «Дмитрий Донской»), соотнесение их сюжета.</p> <p>с соответствующими фрагментами текста: озаглавливание. Обсуждение вопросов, например, «Какие слова из произведения подходят для описания картины?», «Какие слова могли бы стать названием картины?».</p> <p>Творческое задание: поиск дополнительной информации о защитниках Отечества, подготовка монологического высказывания, составление письменного высказывания на</p> |
|--|---|---|

основе прочитанного/прослушанного текста (не менее 6 - 7 10 предложений устно, 4 - 5

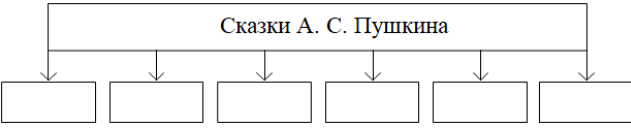
|   |   |  |   |
|---|---|--|---|
|   |   |  | <p>письменно).</p> <p>Коллективная работа: сравнение произведений, относящихся к одной теме, но разным жанрам (рассказ, стихотворение, народная и авторская песня).</p> <p>Слушание произведений о народном подвиге в Великой Отечественной войне: Р. И. Рождественский «Если б камни могли говорить...», «Реквием», Е. А. Благинина «Папе на фронт» и др.</p> <p>Учебный диалог: обсуждение проблемного вопроса «Почему говорят, что День Победы — это „радость со слезами на глазах“?», осознание нравственно-этических понятий «поступок», «подвиг».</p> <p>Упражнение в выразительном чтении, соблюдение интонационного рисунка (пауз, темпа, ритма, логических ударений) в соответствии с особенностями текста для передачи эмоционального настроения произведения.</p> <p>Проектное задание: поиск и слушание песен о войне (поиск информации об авторе слов, композиторе) на контролируемых ресурсах Интернета.</p> <p>Учить наизусть стихотворения о Родине (по выбору).</p> <p>Коллективный проект «Нам не нужна война» (в форме литературного вечера, вечера песни, книги воспоминаний родных, книги памяти и другие варианты).</p> <p>Дифференцированная работа: подготовка сообщения об известном человеке своего края.</p> |
| 2 | <p>Фольклор (устное народное творчество) (11 часов)</p> | <p>Фольклор как народная духовная культура.</p> <p>Представление о многообразии видов фольклора: словесный, музыкальный, обрядовый (календарный).</p> <p>Понимание культурного значения фольклора для появления художественной</p> | <p>Разговор перед чтением: обсуждение вопросов: «Что такое фольклор?», «Какие произведения относятся к фольклору?», объяснение, приведение примеров.</p> <p>Игра «Вспомни и назови»: анализ предложенных произведений малых жанров фольклора, определение жанра, объяснение и ответ на вопрос «К каким жанрам относятся эти тексты?», аргументация своего мнения.</p> <p>Совместная работа: словарная работа по уточнению лексического значения слов.</p> <p>Тренинг техники чтения: предварительное прочтение слов из текста со стечением согласных и слов сложной слоговой структуры.</p> <p>Чтение произведений малого фольклора (по выбору): загадок, пословиц, скороговорок, потешек, песен, небылиц, закличек, используя интонацию, паузы, темп, ритм, логические ударения</p>  |

|  |   |   |
|--|---|---|
|  | <p>литературы. Обобщение представлений о малых жанрах фольклора. Сказочники. Собиратели фольклора (А. Н. Афанасьев, В. И. Даль). Углубление представлений о видах сказок: о животных, бытовые, волшебные. Отражение в произведениях фольклора нравственных ценностей, быта и культуры народов мира. Сходство фольклорных произведений разных народов по тематике, художественным образам и форме («бродячие» сюжеты).</p> | <p>в соответствии с особенностями текста для передачи эмоционального настроения произведения.</p> <p>Учебный диалог: обсуждение цитаты А. С. Пушкина о пословицах «Что за золото! А что за роскошь, что за смысл, какой толк в каждой пословице нашей!», составление монологического высказывания.</p> <p>Работа в парах: сравнение пословиц разных народов, объяснение значения, установление тем, группировка пословиц на одну тему, упражнения на восстановление текста пословиц, соотнесение пословиц с текстом произведения (темой и главной мыслью).</p> <p>Работа со схемой: «чтение» информации, представленной в схематическом виде, обобщение представлений о видах сказок, выполнение задания «Вспомните и назовите произведения».</p> <div data-bbox="862 710 1321 837" data-label="Diagram"> <pre> graph TD     A[Сказки] --&gt; B[О животных]     A --&gt; C[Бытовые]     A --&gt; D[Волшебные]   </pre> </div> <p>Чтение вслух и про себя фольклорных произведений (народных сказок), определяя мотив и цель чтения, отвечая на вопрос: «На какой вопрос хочу получить ответ, читая произведение?», различение реальных и сказочных событий в народных произведениях.</p> <p>Учебный диалог: осознание ценности нравственно-этических понятий для всех народов: трудолюбие, дружба, честность. Наблюдение за особенностями построения волшебной сказки (зачин, троекратные повторы, концовка), выделение смысловых частей сказки в соответствии с сюжетом, определение последовательности событий в произведении, поиск устойчивых выражений.</p> <p>Составление номинативного плана.</p> <p>Пересказ (устно) содержания подробно, краткий пересказ.</p> <p>Творческое задание: рассказ о собирателях фольклора (А. Н. Афанасьев, В. И. Даль, братья Гримм), знакомство с их книгами, составление высказывания о культурной значимости художественной литературы и фольклора с включением в собственную речь пословиц, крылатых выражений и других средств выразительности.</p> <p>Работа в группе (совместная деятельность): сочинение сказок (по аналогии), проведение</p> |
|--|---|---|

|   |                                     |  |   |
|---|-------------------------------------|--|---|
|   |                                     |  | <p>конкурса на лучшего знатока фольклорных жанров.</p> <p>Проектное задание: поиск дополнительной информации о собирателях фольклора, представление своего сообщения в классе.</p>  |
|   |                                     | <p>Расширение представлений о былине как эпической песне о героическом событии. Герой быliny — защитник страны. Образы русских богатырей: Ильи Муромца, Алёши Поповича, Добрыни Никитича (где жил, чем занимался, какими качествами обладал). Средства художественной выразительности в былине: устойчивые выражения, повторы, гипербола. Устаревшие слова, их место в былине и представление в современной лексике. Народные былинно-сказочные темы в творчестве В. М. Васнецова.</p> | <p>Разговор перед чтением: история возникновения былин, их особенностей (напевность, протяжность исполнения).</p> <p>Слушание былин об Илье Муромце, Алёше Поповиче, Добрыне Никитиче и других богатырях, контроль восприятия произведения: ответы на вопросы по фактическому содержанию текста. Например, быliny «Исцеление Ильи Муромца», «Ильины три поездочки», «Добрыня и Змей», «Вольга и Микула».</p> <p>Учебный диалог: обсуждение главной мысли былинного эпоса — стремление богатырей защищать родную землю.</p> <p>Работа с текстом произведения: анализ сюжета быliny (реальность и сказочность событий), ответы на вопросы, наблюдение за особенностями языка (устаревшие слова, повторы, эпитеты, гиперболы), нахождение устаревших слов (архаизмов) без называния терминов, подбор к ним синонимов.</p> <p>Работа в парах (поисковое выборочное чтение): характеристика русского богатыря (реальность и сказочность героя).</p> <p>Пересказ быliny от лица её героя.</p> <p>Совместная работа: сравнение волшебной сказки и быliny (тема, герои, наличие волшебства).</p> <p>Рассказ о творчестве В. М. Васнецова, рассматривание репродукций картин художника «Три богатыря», «Витязь на распутье», «Гусляры», «Баян», составление рассказа-описания (словесный портрет одного из богатырей) с использованием былинных слов и выражений.</p> <p>Дифференцированная работа: составление словаря устаревших слов.</p> |
| 3 | Творчество А. С. Пушкина (12 часов) | <p>Картины природы в лирических произведениях А. С. Пушкина. Углубление представления</p>  | <p>Разговор перед чтением: понимание общего настроения лирического произведения.</p> <p>Совместная работа: словарная работа по уточнению лексического значения слов.</p> <p>Тренинг техники чтения: предварительное прочтение слов из текста со стечением согласных и слов сложной слоговой структуры.</p> <p>Слушание стихотворных произведений А. С. Пушкина («Осень» (отрывки): «Унылая</p>  |



|  |  |  |   |
|--|--|--|---|
|  |  | <p>о средствах художественной выразительности в стихотворном произведении (сравнение, эпитет, олицетворение, метафора).<br/>Расширение представления о литературных сказках А. С. Пушкина в стихах: «Сказка о мёртвой царевне и о семи богатырях». Фольклорная основа авторской сказки. Положительные и отрицательные герои, волшебные помощники, язык авторской сказки.</p> | <p>пора! Очей очарованье!», «Октябрь уж наступил...», «Туча», «Гонимы вешними лучами...», «Зимняя дорога», «Зимнее утро» (по выбору), обсуждение эмоционального состояния при восприятии описанных картин природы, ответ на вопрос «Какое настроение создаёт произведение? Почему?».</p> <p>Работа с текстом произведения: упражнение в нахождении сравнений, эпитетов, олицетворений, выделение в тексте слов, использованных в прямом и переносном значении, наблюдение за рифмой и ритмом стихотворения, нахождение образных слов и выражений, поиск значения незнакомого слова в словаре.</p> <p>Выразительное чтение и чтение наизусть лирических произведений с интонационным выделением знаков препинания, с соблюдением орфоэпических и пунктуационных норм.</p> <p>Чтение наизусть лирических произведений А. С. Пушкина (по выбору).</p> <p>Слушание и чтение произведения А. С. Пушкина «Сказка о мёртвой царевне и о семи богатырях», удержание в памяти событий сказки, обсуждение сюжета.</p> <p>Работа с текстом произведения (изучающее и поисковое выборочное чтение): анализ сюжета, повтор как основа изменения сюжета, характеристика героев (положительные или отрицательные, портрет), волшебные помощники, описание чудес в сказке, анализ композиции.</p> <p>Творческое задание: составление словесных портретов главных героев с использованием текста сказки.</p> <p>Совместная работа: заполнение таблицы на основе сравнения сказок, сходных по сюжету (В. А. Жуковский «Спящая царевна», «Белоснежка и семь гномов»): сюжеты, герои, чудеса и превращения.</p> <p>Дифференцированная работа: чтение очерка К. Г. Паустовского «Сказки Пушкина», «чтение» информации, представленной в схематическом виде, обобщение представлений о сказках А. С. Пушкина, выполнение задания «Вспомните и назовите произведения».</p> |
|--|--|--|---|

|       |                                |   |  <p>Сказки А. С. Пушкина</p>   |              |           |       |        |              |  |  |  |  |  |
|-------|--------------------------------|---|--|--------------|-----------|-------|--------|--------------|--|--|--|--|--|
|       |                                |   | <p>Творческое задание: составление выставки на тему «Книги А. С. Пушкина», написание краткого отзыва о самостоятельно прочитанном произведении по заданному образцу.</p>   |              |           |       |        |              |  |  |  |  |  |
| 4     | Творчество А. Крылова (4 часа) | И. Представление о басне как лиро-эпическом жанре. Расширение круга чтения басен на примере произведений А. И. Крылова, И. И. Хемницера, Л. Н. Толстого и других баснописцев. Басни стихотворные и прозаические. Развитие событий в басне, её герои (положительные, отрицательные). Аллегория в баснях. Сравнение басен: назначение, темы и герои, особенности языка. | <p>Игра «Вспомни и назови»: анализ предложенных произведений, определение жанра (басня) и автора (И. А. Крылов, Л. Н. Толстой), ответ на вопрос «К каким жанрам относятся эти тексты? Почему?», аргументация своего мнения.</p> <p>Совместная работа: словарная работа по уточнению лексического значения слов.</p> <p>Тренинг техники чтения: предварительное прочтение слов из текста со стечением согласных и слов сложной слоговой структуры.</p> <p>Разговор перед чтением: история возникновения жанра, Эзоп — древнегреческий баснописец, его басни, рассказ о творчестве И. А. Крылова.</p> <p>Слушание и чтение басен: И. А. Крылов «Стрекоза и Муравей», «Квартет», «Кукушка и Петух», И. И. Хемницер «Стрекоза и муравей», Л. Н. Толстой «Стрекоза и муравьи» (не менее 3 по выбору), подготовка ответа на вопрос «Какое качество высмеивает автор?».</p> <p>Учебный диалог: сравнение басен (сюжет, мораль, форма, герои), заполнение таблицы.</p> <table border="1" data-bbox="851 1005 2056 1098"> <thead> <tr> <th>Автор</th> <th>Заголовок</th> <th>Герои</th> <th>Мораль</th> <th>Форма записи</th> </tr> </thead> <tbody> <tr> <td></td> <td></td> <td></td> <td></td> <td></td> </tr> </tbody> </table> <p>Работа с текстом произведения: характеристика героя (положительный или отрицательный), понимание аллегории, работа с иллюстрациями, поиск в тексте морали (поучения) и крылатых выражений.</p> <p>Упражнение в выразительном чтении вслух и наизусть с сохранением интонационного рисунка произведения (конкурс чтецов «Басни русских баснописцев»).</p> <p>Дифференцированная работа: «чтение» информации, представленной в схематическом виде, обобщение представлений о баснописцах, выполнение задания «Вспомните и назовите».</p> | Автор        | Заголовок | Герои | Мораль | Форма записи |  |  |  |  |  |
| Автор | Заголовок                      | Герои   | Мораль   | Форма записи |           |       |        |              |  |  |  |  |  |
|       |                                |   |  |              |           |       |        |              |  |  |  |  |  |

|   |                                      |  |   |
|---|--------------------------------------|--|---|
|   |                                      |  | <div style="text-align: center; border: 1px solid black; padding: 5px; margin-bottom: 5px;">Басни И. А. Крылова</div> <div style="display: flex; justify-content: space-around; margin-bottom: 5px;"> <div style="border: 1px solid black; width: 40px; height: 20px;"></div> <div style="border: 1px solid black; width: 40px; height: 20px;"></div> <div style="border: 1px solid black; width: 40px; height: 20px;"></div> <div style="border: 1px solid black; width: 40px; height: 20px;"></div> </div> <p>Творческое задание: инсценирование басни.<br/>Поиск книг И. А. Крылова, рассматривание и чтение их, анализ библиографического аппарата книги: обложка, оглавление, предисловие, иллюстрации, аннотация.</p>   |
| 5 | Творчество М. Ю. Лермонтова (4 часа) | Лирические произведения М. Ю. Лермонтова: средства художественной выразительности (сравнение, эпитет, олицетворение); рифма, ритм. Метафора как «свёрнутое» сравнение. Строфа как элемент композиции стихотворения. Переносное значение слов в метафоре. Метафора в стихотворениях М. Ю. Лермонтова. | <p>Разговор перед чтением: понимание общего настроения лирического произведения, творчество М. Ю. Лермонтова.</p> <p>Совместная работа: словарная работа по уточнению лексического значения слов.</p> <p>Тренинг техники чтения: предварительное прочтение слов из текста со стечением согласных и слов сложной слоговой структуры.</p> <p>Слушание стихотворных произведений (не менее 3) М. Ю. Лермонтова: «Горные вершины...», «Утёс», «Парус», «Москва, Москва! Люблю тебя как сын...» и др.</p> <p>Учебный диалог: обсуждение эмоционального состояния при восприятии описанных картин природы, ответ на вопрос «Какое чувство создаёт произведение?».</p> <p>Работа с текстом произведения: упражнение в нахождении сравнений и эпитетов, выделение в тексте слов, использованных в прямом и переносном значении, наблюдение за рифмой и ритмом стихотворения, нахождение образных слов и выражений, поиск значения незнакомого слова в словаре, поиск олицетворения и метафор, определение вида строф.</p> <p>Рассматривание репродукций картин и подбор к ним соответствующих стихотворных строк.</p> <p>Упражнение в выразительном чтении вслух и наизусть с сохранением интонационного рисунка произведения.</p> <p>Творческое задание: словесное рисование картин на основе прочитанных стихотворений.</p> |
| 6 | Литературная сказка (9 часов)        | Тематика авторских стихотворных сказок. Расширение представлений о героях  | <p>Разговор перед чтением: уточнение представлений о жанре сказки, расширение знаний о том, как и почему из глубины веков дошли до нас народные сказки, первые авторы литературных сказок.</p> <p>Совместная работа: словарная работа по уточнению лексического значения слов.</p>  |

|  |  |   |  |
|--|--|---|--|
|  |  | <p>литературных сказок (произведения М. Ю. Лермонтова, П. П. Ершова, П. П. Бажова, С. Т. Аксакова). Связь литературной сказки с фольклорной: народная речь — особенность авторской сказки. Иллюстрации в сказке: назначение, особенности.</p> | <p>Тренинг техники чтения: предварительное прочтение слов из текста со стечением согласных и слов сложной слоговой структуры.</p> <p>Слушание и чтение литературных сказок. Например, М. Ю. Лермонтов «Ашик-Кериб», П. П. Ершов «Конёк-Горбунок», В. Ф. Одоевский «Городок в табакерке», С. Т. Аксаков «Аленький цветочек», Е. Л. Шварц «Сказка о потерянном времени».</p> <p>Работа с текстом произведения (характеристика героя): нахождение описания героя, определение взаимосвязи между поступками героев, сравнение героев по аналогии или по контрасту, оценка поступков героев (2-3 сказки по выбору).</p> <p>Учебный диалог: обсуждение отношения автора к героям, поступкам, описанным в сказках.</p> <p>Анализ сюжета рассказа: определение последовательности событий, формулирование вопросов (в том числе проблемных) по основным событиям сюжета, восстановление нарушенной последовательности событий, нахождение в тексте заданного эпизода, составление цитатного плана текста с выделением отдельных эпизодов, смысловых частей.</p> <p>Составление вопросного плана текста с выделением эпизодов, смысловых частей под контролем учителя.</p> <p>Пересказ (устно) содержания произведения выборочно. Чтение диалогов по ролям.</p> <p>Знакомство со сказом П. П. Бажова «Серебряное копытце», выделение особенностей жанра.</p> <p>Работа с текстом произведения: упражнение в нахождении народной лексики, устойчивых выражений, выделение в тексте слов, использованных в прямом и переносном значении, нахождение образных слов и выражений, поиск устаревших слов, установление значения незнакомого слова в словаре.</p> <p>Творческое задание: драматизация отрывков из сказки П. П. Ершова «Конёк-Горбунок».</p> <p>Проверочная работа по итогам изученного раздела: демонстрация начитанности и сформированности специальных читательских умений. Проверка и оценка своей работы по предложенным критериям.</p> <p>Выбор книги для самостоятельного чтения с учётом рекомендательного списка, написание аннотации к самостоятельно прочитанному произведению.</p> <p>Составление (письменно) рассказа-рассуждения «Моя любимая литературная сказка», раскрытие своего отношения к художественной литературе.</p> |
|--|--|---|--|

|   |   |   |  |
|---|---|---|--|
| 7 | <p>Картины природы в творчестве поэтов и писателей XIX века (7 часов)</p> | <p>Лирика, лирические произведения как описание в стихотворной форме чувств поэта, связанных с наблюдениями, описаниями природы. Расширение круга чтения лирических произведений поэтов XIX века: В. А. Жуковский, Е. А. Баратынский, Ф. И. Тютчев, А. А. Фет, Н. А. Некрасов. Темы стихотворных произведений, герой лирического произведения. Авторские приёмы создания художественного образа в лирике. Углубление представлений о средствах выразительности в произведениях лирики: эпитеты, синонимы, антонимы, сравнения, олицетворения,</p> | <p>Разговор перед чтением: стихотворные произведения как способ передачи чувств автора, лирические и эпические произведения: сходство и различия.<br/>         Совместная работа: словарная работа по уточнению лексического значения слов.<br/>         Тренинг техники чтения: предварительное прочтение слов из текста со стечением согласных и слов сложной слоговой структуры.<br/>         Слушание лирических произведений, обсуждение эмоционального состояния при восприятии описанных картин природы, ответ на вопрос «Какое настроение создаёт произведение? Почему?». На примере стихотворений Ф. И. Тютчева «Ещё земли печален вид...», «Как неожиданно и ярко...», А. А. Фета «Весенний дождь», «Бабочка», В. А. Жуковского «Ночь», «Песня», Е. А. Баратынского «Весна, весна! Как воздух чист!», «Где сладкий шёпот...» (не менее 5 авторов по выбору).<br/>         Работа с текстом произведения: упражнение в нахождении сравнений и эпитетов, олицетворений, метафор, выделение в тексте слов, использованных в прямом и переносном значении, наблюдение за рифмой и ритмом стихотворения, нахождение образных слов и выражений, поиск значения незнакомого слова в словаре, характеристика звукописи, определение вида строф.<br/>         Совместная работа: сравнение лирических произведений по теме, созданию настроения; подбор синонимов к заданным словам, анализ поэтических выражений и обоснование выбора автора.<br/>         Упражнение в выразительном чтении вслух и наизусть с сохранением интонационного рисунка произведения (конкурс чтецов стихотворений).<br/>         Рассматривание репродукций картин и подбор к ним соответствующих стихотворных строк.<br/>         Творческое задание: словесное рисование описанных в стихотворении картин.</p> |
|---|---|---|--|

|   |   |  |  |
|---|---|--|--|
|   |   | <p>метафоры.<br/>Репродукция картины как иллюстрация к лирическому произведению.</p>   |  |
| 8 | <p>Творчество Л.Н. Толстого (7 часов)</p> | <p>Расширение представлений о творчестве Л. Н. Толстого: рассказ (художественный и научно-познавательный), сказки, басни, быль. Первоначальное представление о повести как эпическом жанре. Значение реальных жизненных ситуаций в создании рассказа, повести. Отрывки из автобиографической повести Л. Н. Толстого «Детство». Углубление представлений об особенностях художественного текста-описания: пейзаж, портрет героя, интерьер. Примеры текста-рассуждения в рассказах Л. Н. Толстого.</p> | <p>Игра «Вспомни и назови»: анализ предложенных отрывков из произведений Л. Н. Толстого, определение жанра, объяснение и ответ на вопрос «К каким жанрам относятся эти тексты? Почему?», аргументация своего мнения.<br/>Совместная работа: словарная работа по уточнению лексического значения слов.<br/>Тренинг техники чтения: предварительное прочтение слов из текста со стечением согласных и слов сложной слоговой структуры.<br/>Разговор перед чтением: общее представление об эпосе (на примере рассказа), знакомство с повестью как эпическим жанром, в основе которого лежит повествование о каком-либо событии. Слушание и чтение произведений Л. Н. Толстого «Детство» (отрывки из повести), «Мужик и водяной», «Русак», «Черепеха» и др.<br/>Обсуждение темы и главной мысли произведений, определение признаков жанра (автобиографическая повесть, рассказ, басня), характеристика героев с использованием текста (не менее 3 произведений).<br/>Анализ сюжета рассказа: определение последовательности событий, формулирование вопросов по основным событиям сюжета, восстановление нарушенной последовательности событий, нахождение в тексте заданного эпизода, составление цитатного плана текста с выделением отдельных эпизодов, смысловых частей.<br/>Работа с композицией произведения: определение завязки, кульминации, развязки.<br/>Пересказ содержания произведения, используя разные типы речи (повествование, описание, рассуждение) с учётом специфики художественного, научно-познавательного и учебного текстов.<br/>Работа в парах: сравнение рассказов (художественный и научно-познавательный), тема, главная мысль, события, герои: «Черепеха» и «Русак».<br/>Работа со схемой: «чтение» информации, представленной в схематическом виде, обобщение представлений о произведениях Л. Н. Толстого.<br/>Проверочная работа по итогам изученного раздела: демонстрация начитанности и</p> |

|  |  |  |  |
|--|--|--|--|
|  |  |  | сформированности специальных читательских умений. Проверка и оценка своей работы по предложенным критериям.<br>Дифференцированная работа: составление устного или письменного высказывания (не |
|--|--|--|--|

менее 6 - 7 предложений устно, 4 – 5 письменно) на тему «Моё любимое произведение



|   |   |   |  |
|---|---|---|--|
|   |   |   | Л. Н. Толстого».<br>Поиск в библиотеке и представление книг на тему «Произведения Л. Н. Толстого», составление списка произведений Л. Н. Толстого.   |
| 9 | Картины природы в творчестве поэтов и писателей XX века (6 часов) | Лирика, лирические произведения как описание в стихотворной форме чувств поэта, связанных с наблюдениями, описаниями природы. Расширение круга чтения лирических произведений поэтов XX века: И. А. Бунин, А. А. Блок, К. Д. Бальмонт, М. И. Цветаева. Темы стихотворных произведений, герой лирического произведения. Авторские приёмы создания художественного образа в лирике. Углубление представлений о средствах выразительности в произведениях лирики: эпитеты, синонимы, антонимы, | Разговор перед чтением: стихотворные произведения как способ передачи чувств автора, лирические и эпические произведения: сходство и различия.<br>Совместная работа: словарная работа по уточнению лексического значения слов.<br>Тренинг техники чтения: предварительное прочтение слов из текста со стечением согласных и слов сложной слоговой структуры.<br>Слушание лирических произведений, обсуждение эмоционального состояния при восприятии описанных картин природы, ответ на вопрос «Какое настроение создаёт произведение? Почему?». На примере стихотворений И. А. Бунина «Гаснет вечер, даль синет...», «Ещё и холоден и сыр...», А. А. Блока «Рождество», К. Д. Бальмонта «К зиме», М. И. Цветаевой «Наши царства», «Бежит тропинка с бугорка», С. А. Есенина «Бабушкины сказки», «Лебёдушка» (по выбору).<br>Работа с текстом произведения: упражнение в нахождении сравнений и эпитетов, олицетворений, метафор, выделение в тексте слов, использованных в прямом и переносном значении, наблюдение за рифмой и ритмом стихотворения, нахождение образных слов и выражений, поиск значения незнакомого слова в словаре, характеристика звукописи, определение вида строф.<br>Работа в парах: сравнение лирических произведений по теме, созданию настроения, подбор синонимов к заданным словам, анализ поэтических выражений и обоснование выбора автора.<br>Упражнение в выразительном чтении вслух и наизусть с сохранением интонационного рисунка произведения (конкурс чтецов стихотворений).<br>Рассматривание репродукций картин и подбор к ним соответствующих стихотворных строк.<br>Творческое задание: воссоздание в воображении словесное рисование описанных в |

|    |   |   |  |
|----|---|---|--|
|    |   | сравнения, олицетворения, метафоры.   | стихотворении картин.<br>Написание сочинения-описания (после предварительной подготовки) на тему «Картины родной природы в изображении художников».<br>Творческое задание: составление выставки книг на тему «Картины природы в произведениях поэтов XIX—XX веков», написание краткого отзыва о самостоятельно прочитанном произведении по заданному образцу.  |
| 10 | Произведения о животных и родной природе (12 часов) | Углубление представлений о взаимоотношениях человека и животных, защита и охрана природы — тема произведений литературы.<br>Расширение круга чтения на примере произведений А. И. Куприна, В. П. Астафьева, К. Г. Паустовского, М. М. Пришвина. | Разговор перед чтением: взаимоотношения человека и животных, обсуждение цели чтения, выбор формы чтения (вслух или про себя), удержание учебной задачи и ответ на вопрос «На какой вопрос хочу получить ответ?»<br>Совместная работа: словарная работа по уточнению лексического значения слов.<br>Тренинг техники чтения: предварительное прочтение слов из текста со стечением согласных и слов сложной слоговой структуры.<br>Чтение вслух и про себя произведений о животных: В. П. Астафьев «Стрижонок Скрип», «Капалуха», «Весенний остров», А. И. Куприн «Скворцы», К. Г. Паустовский «Какие бывают дожди» (не 2 двух произведений по выбору).<br>Учебный диалог: обсуждение темы и главной мысли произведений, определение признаков жанра.<br>Работа с текстом произведения: составление портретной характеристики персонажей с приведением примеров из текста, нахождение в тексте средств изображения героев и выражения их чувств, сравнение героев по их внешнему виду и поступкам, установление взаимосвязи между поступками, чувствами героев.<br>Совместная работа: упражнение в составлении вопросов (в том числе проблемных) к произведению.<br>Анализ сюжета рассказа: определение последовательности событий, формулирование вопросов по основным событиям сюжета, восстановление нарушенной последовательности событий, нахождение в тексте заданного эпизода, составление вопросного плана текста с выделением отдельных эпизодов, смысловых частей.<br>Работа с композицией произведения: определение завязки, кульминации, развязки.<br>Пересказ содержания произведения от лица героя.<br>Работа в парах: сравнение рассказов (тема, главная мысль, герои). Проверочная работа по итогам изученного раздела: демонстрация начитанности и сформированности |

|  |  |  |   |
|--|--|--|---|
|  |  |  | специальных читательских умений. Проверка и оценка своей работы по предложенным критериям.<br>Составление высказывания-рассуждения (устно и/или письменно) на тему «Почему надо |
|--|--|--|---|

беречь природу?» (не менее 7 - 8 предложений устно, 4 – 5 письменно).

|    |                                 |  |  |
|----|---------------------------------|--|--|
|    |                                 |  | Составление выставки книг (тема дружбы человека и животного), рассказ о любимой книге на эту тему.   |
| 11 | Произведения о детях (13 часов) | Расширение тематики произведений о детях, их жизни, играх и занятиях, взаимоотношениях со взрослыми и сверстниками (на примере содержания произведений А. П. Чехова, Б. С. Житкова, Н. Г. Гарина-Михайловского и др.)<br>Словесный портрет героя как его характеристика.<br>Авторский способ выражения главной мысли. Основные события сюжета, отношение к ним героев. | <p>Разговор перед чтением: обсуждение цели чтения, выбор формы чтения (вслух или про себя), удерживание учебной задачи и ответ на вопрос «На какой вопрос хочу получить ответ, читая произведение?».</p> <p>Совместная работа: словарная работа по уточнению лексического значения слов.</p> <p>Тренинг техники чтения: предварительное прочтение слов из текста со стечением согласных и слов сложной слоговой структуры.</p> <p>Чтение вслух и про себя произведений о жизни детей в разное время: А. П. Чехов «Мальчики», Н. Г. Гарин-Михайловский «Детство Тёмы», Б. С. Житков «Как я ловил человечков», К. Г. Паустовский «Корзина с еловыми шишками» (не менее 3 авторов).</p> <p>Работа с текстом произведения: составление портретной характеристики персонажей с приведением примеров из текста, нахождение в тексте средств изображения героев и выражения их чувств, сравнение героев по их внешнему виду и поступкам, установление взаимосвязи между поступками, чувствами героев, определение авторского отношения к героям.</p> <p>Совместная работа: упражнение в составлении вопросов (в том числе проблемных) к произведению.</p> <p>Анализ сюжета рассказа: определение последовательности событий, формулирование вопросов по основным событиям сюжета, восстановление нарушенной последовательности событий, нахождение в тексте заданного эпизода, составление вопросного плана текста с выделением отдельных эпизодов, смысловых частей, определение завязки, кульминации, развязки (композиция произведения).</p> <p>Работа в парах: составление цитатного плана, оценка совместной деятельности.</p> <p>Упражнения в выразительном чтении небольших эпизодов с соблюдением орфоэпических и интонационных норм при чтении вслух.</p> <p>Пересказ (устно) произведения от лица героя или от третьего лица. Дифференцированная работа: составление рассказа от имени одного из героев.</p> <p>Проверочная работа по итогам изученного раздела: демонстрация начитанности и сформированности специальных читательских умений. Проверка и оценка своей работы по предложенным критериям.</p> <p>Творческое задание: выбор книги по теме «О детях», представление самостоятельно</p> |

|    |                                       |  |  |
|----|---------------------------------------|--|--|
|    |                                       |  | прочитанного произведения и выбранной книги с использованием аппарата издания (обложка, оглавление, аннотация, предисловие, иллюстрации, сноски, примечания). Составление рассказа-рассуждения о любимой книге о детях.  |
| 12 | Пьеса (5 часов)                       | Знакомство с новым жанром — пьесой-сказкой. Пьеса — произведение литературы и театрального искусства. Пьеса как жанр драматического произведения. Пьеса и сказка: драматическое и эпическое произведения. Авторские ремарки: назначение, содержание. | Совместная работа: словарная работа по уточнению лексического значения слов.<br>Тренинг техники чтения: предварительное прочтение слов из текста со стечением согласных и слов сложной слоговой структуры.<br>Чтение вслух и про себя пьес. Например, С. Я. Маршак «Двенадцать месяцев», Е. Л. Шварц «Красная Шапочка» (одна по выбору).<br>Ориентировка в понятиях: пьеса, действие, персонажи, диалог, ремарка, реплика.<br>Учебный диалог: анализ действующих лиц, обсуждение проблемы: является ли автор пьесы действующим лицом, ответ на вопрос «Почему в тексте приводятся авторские замечания (ремарки), каково их назначение?».<br>Совместная работа: анализ и обсуждение драматического произведения (пьесы) и эпического (сказки) — определение сходства и различий, диалог как текст пьесы. Чтение по ролям.<br>Совместная деятельность: подготовка к инсценированию эпизода — выбор эпизода пьесы, распределение ролей, выразительное чтение по ролям, перевоплощение в героя.<br>Экскурсия в театр (при наличии условий) и просмотр детского спектакля.<br>Творческое задание: создание (рисование) афиши спектакля. |
| 13 | Юмористические произведения (6 часов) | Расширение круга чтения юмористических произведений на примере рассказов В. Ю. Драгунского, Н. Н. Носова, В. В. Голявкина, М. М. Зощенко. Герои юмористических произведений. Средства выразительности текста юмористического                         | Разговор перед чтением: обсуждение проблемного вопроса «Какой текст является юмористическим?».<br>Совместная работа: словарная работа по уточнению лексического значения слов.<br>Тренинг техники чтения: предварительное прочтение слов из текста со стечением согласных и слов сложной слоговой структуры.<br>Слушание и чтение художественных произведений, оценка эмоционального состояния при восприятии юмористического произведения, ответ на вопрос «Какое чувство вызывает сюжет рассказа? Почему?». Рассказы В. Ю. Драгунского «Главные реки», В. В. Голявкина «Никакой горчицы я не ел», М. М. Зощенко «Ёлка», «Не надо врать», Н. Н. Носова «Метро» (не менее 2 произведений по выбору).<br>Работа с текстом произведения: составление портретной характеристики персонажей с  |

|    |                                 |  |   |
|----|---------------------------------|--|---|
|    |                                 | <p>содержания: гипербола. Юмористические произведения в кино и театре.</p>   | <p>приведением примеров из текста, нахождение в тексте средства изображения героев и выражения их чувств.</p> <p>Коллективная работа: чтение диалогов по ролям, выбор интонации, отражающей комичность ситуации.</p> <p>Дифференцированная работа: придумывание продолжения рассказа.</p> <p>Проверочная работа по итогам изученного раздела: демонстрация начитанности и сформированности специальных читательских умений. Проверка и оценка своей работы по предложенным критериям.</p> <p>Литературная викторина по произведениям Н. Н. Носова, В. Ю. Драгунского.</p> <p>Слушание записей (аудио) юмористических произведений, просмотр фильмов.</p>  |
| 14 | Зарубежная литература (8 часов) | <p>Расширение круга чтения произведений зарубежных писателей</p> <p>Литературные сказки Ш. Перро, Х.-К. Андерсена, братьев Гримм.</p> <p>Приключенческая литература: произведения Дж. Свифта, Марка Твена.</p> | <p>Разговор перед чтением: установление цели чтения, ответ на вопрос «На какой вопрос хочу получить ответ, читая произведение?» Совместная работа: словарная работа по уточнению лексического значения слов.</p> <p>Тренинг техники чтения: предварительное прочтение слов из текста со стечением согласных и слов сложной слоговой структуры.</p> <p>Чтение литературных сказок зарубежных писателей (по выбору): братья Гримм «Белоснежка и семь гномов», Ш. Перро «Спящая красавица», Х.-К. Андерсен «Дикие лебеди», «Русалочка».</p> <p>Работа с текстом произведения (характеристика героя): нахождение описания героя, определение взаимосвязи между поступками героев, сравнение героев по аналогии или по контрасту, оценка поступков героев.</p> <p>Учебный диалог: обсуждение отношения автора к героям, поступкам, описанным в сказках.</p> <p>Анализ сюжета сказки: определение последовательности событий, формулирование вопросов по основным событиям сюжета, восстановление нарушенной последовательности событий, нахождение в тексте заданного эпизода, составление цитатного плана текста с выделением отдельных эпизодов, смысловых частей.</p> <p>Составление вопросного плана текста с выделением эпизодов, смысловых частей.</p> <p>Пересказ (устно) содержания произведения выборочно.</p> <p>Коллективная работа: чтение диалогов по ролям.</p> <p>Чтение приключенческой литературы: Дж. Свифт «Путешествие Гулливера» (отрывки),</p> |

|    |  |   |  |
|----|--|---|--|
|    |  |   | <p>Марк Твен «Приключения Тома Сойера» (отрывки).</p> <p>Работа с текстом произведения (характеристика героя): нахождение описания героя, определение взаимосвязи между поступками героев, сравнение героев по аналогии или по контрасту, оценка поступков героев.</p> <p>Творческое задание: поиск дополнительной справочной информации о зарубежных писателях: Дж. Свифт, Марк Твен, Л. Кэрролл, представление своего сообщения в классе, составление выставки книг зарубежных сказок, книг о животных.</p> <p>Выбор книги для самостоятельного чтения с учётом рекомендательного списка, написание аннотации к самостоятельно прочитанному произведению.</p>  |
| 15 | <p>Библиографическая культура (работа с детской книгой и справочной литературой) (7 часов)</p> | <p>Полезность чтения и книги: книга — друг и учитель. Расширение знаний о правилах чтения и способах выбора книги (тематический, систематический каталог). Виды информации в книге: научная, художественная (с опорой на внешние показатели книги), её справочно-иллюстративный материал. Очерк как повествование о реальном событии. Типы книг (изданий): книга-произведение, книга-сборник, собрание сочинений, периодическая печать, справочные издания.</p> | <p>Экскурсия в школьную или ближайшую детскую библиотеку: тема экскурсии «Зачем нужны книги».</p> <p>Совместная работа: словарная работа по уточнению лексического значения слов.</p> <p>Тренинг техники чтения: предварительное прочтение слов из текста со стечением согласных и слов сложной слоговой структуры.</p> <p>Чтение очерков С. Я. Маршака «Книга — ваш друг и учитель», В. П. Бороздина «Первый в космосе», И. С. Соколова-Микитова «Родина», Н. С. Шер «Картины-сказки».</p> <p>Совместная работа: «чтение» информации, представленной в схематическом виде, заполнение схемы.</p> <div style="text-align: center;"> <pre> graph TD     A[Темы очерков] --&gt; B[ ]     A --&gt; C[ ]     A --&gt; D[ ]     A --&gt; E[ ]     A --&gt; F[ ] </pre> </div> <p>Проверочная работа по итогам изученного раздела: демонстрация начитанности и сформированности специальных читательских умений. Проверка и оценка своей работы по предложенным критериям.</p> <p>Упражнения в выразительном чтении стихотворных и прозаических произведений с соблюдением орфоэпических и интонационных норм при чтении вслух.</p> <p>Поиск информации в справочной литературе, работа с различными периодическими изданиями: газетами и журналами для детей. Составление аннотации (письменно) на любимое произведение. Коллективная работа: подготовка творческого проекта на темы «Русские писатели и их произведения», «Сказки народные и литературные», «Картины природы в творчестве поэтов»,</p> |



|                  |  |  |   |
|------------------|--|--|---|
|                  |  | Работа<br>с источниками<br>периодической печати. | «Моя любимая книга».<br>Рекомендации по летнему чтению, оформление дневника летнего чтения. |
| Резерв: 13 часов |  |  |   |

Последовательность изучения тем и выделенное количество учебных часов на изучение разделов могут быть скорректированы с учётом резервных уроков для обеспечения возможности реализации дифференциации процесса обучения и расширения содержания с учётом образовательных потребностей и интересов обучающихся.

При разработке Федеральной рабочей программы в тематическом планировании должны быть учтены возможности использования электронных (цифровых) образовательных ресурсов, являющихся учебно-методическими материалами (мультимедийные программы, электронные учебники и задачки, электронные библиотеки, виртуальные лаборатории, игровые программы, коллекции цифровых образовательных ресурсов), используемыми для обучения и воспитания различных групп пользователей, представленными в электронном (цифровом) виде и реализующими дидактические возможности ИКТ, содержание которых соответствует законодательству об образовании.

### **2.1.3. Иностранный язык (английский)**

#### **Общая характеристика программы**

Программа по английскому языку для начальной школы составлена на основе Фундаментального ядра содержания общего образования и Требований к результатам начального общего образования, представленных в Федеральном государственном стандарте общего образования. В ней также учитываются основные идеи и положения программы развития и формирования универсальных учебных действий для начального общего образования.

Программа является ориентиром для составления рабочих программ: она определяет инвариантную (обязательную) часть учебного курса, за пределами которого остается возможность авторского выбора вариативной составляющей содержания образования. Авторы рабочих программ могут предложить собственный подход к структурированию учебного материала, определению последовательности его изучения, расширению объема (детализации) содержания, а также определению путей формирования системы знаний, умений и способов деятельности, развития, воспитания и социализации учащихся.

В программе обозначено целеполагание предметных курсов на разных уровнях: на уровне метапредметных, предметных и личностных целей; на уровне метапредметных, предметных и личностных образовательных результатов (требований); на уровне учебных действий.

#### **Ценностные ориентиры содержания учебного предмета**

представление об изучаемом иностранном языке как средстве выражения мыслей, чувств, эмоций;

приобщение к культурным ценностям другого народа через произведения детского фольклора, через непосредственное участие в туристических поездках.

владение элементарными средствами выражения чувств и эмоций на иностранном языке; развитие чувства прекрасного в процессе знакомства с образцами доступной детской литературы.

умение следовать намеченному плану в своем учебном труде.

#### **Вклад предмета в достижение целей начального общего образования**

Основное назначение иностранного языка состоит в формировании коммуникативной компетенции, т.е. способности и готовности осуществлять иноязычное межличностное и межкультурное общение с носителями языка.

Иностранный язык является важнейшим средством воспитательного воздействия на личность. Будучи частью, инструментом культуры, ИЯ формирует личность через культуру народа, пользующегося данным языком как средством общения.

ИЯ открывает непосредственный доступ к огромному духовному богатству другого народа, повышает уровень гуманитарного образования ученика, способствует будущему вхождению в мировое сообщество благодаря воспитанию уважения к иным культурам.

Иностранный язык расширяет лингвистический кругозор учащихся, способствует формированию культуры общения, содействует общему речевому развитию учащихся. В этом проявляется взаимодействие всех языковых учебных предметов, способствующих

формированию основ филологического образования школьников.

В учебном процессе используются личностно-ориентированное, индивидуальное и дифференцированное обучение, информационные технологии, обучение в сотрудничестве, самостоятельная творческая деятельность, тестирование.

**Интегративной целью** обучения иностранному языку в начальных классах является формирование элементарной коммуникативной компетенции младшего школьника на доступном для него уровне в основных видах речевой деятельности: аудировании, говорении, чтении и письме.

Элементарная коммуникативная компетенция понимается как способность и готовность младшего школьника осуществлять межличностное и межкультурное общение с носителями языка в устной и письменной форме в ограниченном круге типичных ситуаций и сфер общения, доступных для младшего школьника. Следовательно, изучение иностранного языка в начальной школе направлено на достижение следующих **целей**:

- формирование умения общаться на иностранном языке, на элементарном уровне с учетом речевых возможностей и потребностей младших школьников в устной (аудирование и говорение) и письменной (чтение и письмо) формах;
- приобщение детей к новому социальному опыту с использованием иностранного языка: знакомство младших школьников с миром зарубежных сверстников, с зарубежным детским фольклором и доступными образцами художественной литературы; воспитание дружелюбного отношения к представителям других стран;
- развитие речевых, интеллектуальных и познавательных способностей младших школьников, а также их общеучебных умений; развитие мотивации к дальнейшему овладению иностранным языком;
- воспитание и разностороннее развитие младшего школьника средствами иностранного языка.

С учетом сформулированных целей изучения предмета «Иностранный язык» направлено на решение следующих **задач**:

- создать благоприятный психологический климат для преодоления речевого барьера и использовать иностранный язык как средство общения;
- сформировать представление об иностранном языке как средстве общения, позволяющем добиваться взаимопонимания с людьми, говорящими, пишущими на английском языке, узнавать новое через звучащие и письменные тексты;
- развивать личностные качества школьника, его воображение, внимание, память в ходе усвоения нового материала, в процессе его участия в играх, ситуативных диалогах;
- сформировать навыки общения, которые помогут младшему школьнику добиться взаимопонимания с людьми, говорящими (или пишущими) на иностранном языке;
- расширить лингвистический кругозор; направить на освоение элементарных лингвистических представлений, которые доступны для младших школьников и необходимы для овладения устной и письменной речью на элементарном уровне;
- развивать познавательные способности, развивать умения работы с различными компонентами УМК; умения работы в группе;
- развивать эмоциональную сферу детей в процессе обучающих игр, инсценировок на иностранном языке;
- развивать уважительное отношение к чужой (иной) культуре через знакомство с детским пластом культуры страны (стран) изучаемого языка;
- приобщить младших школьников к новому социальному опыту за счёт проигрывания на английском языке различных ролей в игровых ситуациях, типичных для бытового, семейного, учебного общения.
- создание условий для ранней коммуникативно-психологической адаптации школьников к новому языковому миру, отличному от мира родного языка и культуры, и

для преодоления в дальнейшем психологического страха в использовании иностранного языка как средства общения в современном мире;

- формирование элементарных умений общаться на иностранном языке: коммуникативных умений в говорении, аудировании, чтении и письме;
- знакомство с миром зарубежных сверстников, с зарубежным детским песенным, стихотворным и сказочным фольклором и доступными образцами художественной литературы, с миром новых иноязычных игр; формирование дружелюбного отношения к представителям других стран;
- развитие личности ребенка, его речевых способностей, внимания, мышления, памяти и воображения, мотивации к дальнейшему овладению иностранным языком;
- освоение элементарных лингвистических представлений, доступных младшим школьникам и необходимых для овладения устной и письменной речью на английском языке.

### **Общая характеристика учебного предмета**

Иностранный язык — один из важных и относительно новых предметов в системе подготовки современного младшего школьника в условиях поликультурного и полиязычного мира. Наряду с русским языком и литературным чтением он входит в число предметов филологического цикла и формирует коммуникативную культуру школьника, способствует его общему речевому развитию, расширению кругозора и воспитанию.

Интегративной целью обучения иностранному языку в начальных классах является формирование элементарной коммуникативной компетенции младшего школьника на доступном для него уровне в основных видах речевой деятельности: аудировании, говорении, чтении и письме.

Элементарная коммуникативная компетенция понимается как способность и готовность младшего школьника осуществлять межличностное и межкультурное общение с носителями изучаемого иностранного языка в устной и письменной форме в ограниченном круге типичных ситуаций и сфер общения, доступных для младшего школьника. Следовательно, изучение иностранного языка в начальной школе направлено на достижение следующих **целей**:

*формирование* умения общаться на иностранном языке на элементарном уровне с учетом речевых возможностей и потребностей младших школьников в устной (аудирование и говорение)

письменной (чтение и письмо) формах; *приобщение* детей к новому социальному опыту с использованием иностранного языка:

знакомство младших школьников с миром зарубежных сверстников, с зарубежным детским фольклором и доступными образцами художественной литературы; воспитание дружелюбного отношения к представителям других стран;

*развитие* речевых, интеллектуальных и познавательных способностей младших школьников, а также их общеучебных умений; развитие мотивации к дальнейшему овладению иностранным языком;

*воспитание* и разностороннее развитие младшего школьника средствами иностранного языка.

Деятельностный характер предмета «Иностранный язык. Английский язык» соответствует природе младшего школьника, воспринимающего мир целостно, эмоционально и активно. Это позволяет включать иноязычную речевую деятельность в другие виды деятельности, свойственные ребенку данного возраста (игровую, познавательную, художественную, эстетическую и т. п.), дает возможность осуществлять разнообразные связи с предметами, изучаемыми в начальной школе, и формировать межпредметные общеучебные умения и навыки.

Исходя из сформулированных целей, изучение предмета «Иностранный язык. Английский язык» направлено на решение следующих **задач**:

*формирование* представлений об иностранном языке как средстве общения,

позволяющем добиваться взаимопонимания с людьми, говорящими/пишущими на иностранном языке, узнавать новое через звучащие и письменные тексты;

*расширение* лингвистического кругозора младших школьников; освоение элементарных лингвистических представлений, доступных младшим школьникам и необходимых для овладения устной и письменной речью на иностранном языке на элементарном уровне;

*обеспечение* коммуникативно-психологической адаптации младших школьников к новому языковому миру для преодоления в дальнейшем психологического барьера и использования иностранного языка как средства общения;

*развитие* личностных качеств младшего школьника, его внимания, мышления, памяти и воображения в процессе участия в моделируемых ситуациях общения, ролевых играх; в ходе овладения языковым материалом;

*развитие* эмоциональной сферы детей в процессе обучающих игр, учебных спектаклей с использованием иностранного языка;

*приобщение* младших школьников к новому социальному опыту за счет проигрывания на иностранном языке различных ролей в игровых ситуациях, типичных для семейного, бытового, учебного общения;

*развитие* познавательных способностей, овладение умением координированной работы с разными компонентами учебно-методического комплекта (учебником, аудиоприложением, мультимедийным приложением и т. д.), умением работы в паре, в группе.

### **Общеучебные умения и универсальные учебные действия**

В процессе изучения курса «Иностранный язык. Английский язык» младшие школьники: совершенствуют приемы работы с текстом, опираясь на умения, приобретенные на уроках

родного языка (прогнозировать содержание текста по заголовку, данным к тексту рисункам, списывать текст, выписывать отдельные слова и предложения из текста и т.п.);

овладевают более разнообразными приемами раскрытия значения слова, используя словообразовательные элементы: синонимы, антонимы; контекст;

совершенствуют общеречевые коммуникативные умения, например, начинать и завершать разговор, используя речевые клише; поддерживать беседу, задавая вопросы и переспрашивая;

учатся осуществлять самонаблюдение, самоконтроль, самооценку;

учатся самостоятельно выполнять задания с использованием компьютера (при наличии мультимедийного приложения).

Общеучебные и специальные учебные умения, а также социокультурная осведомленность приобретаются обучающимися в процессе формирования коммуникативных умений в основных видах речевой деятельности. Поэтому они не выделяются отдельно в тематическом планировании.

### **Результаты освоения учебного предмета**

**Личностными** результатами изучения иностранного языка в начальной школе являются:

общее представление о мире как о многоязычном и поликультурном сообществе; осознание языка, в том числе иностранного, как основного средства общения между людьми; знакомство с миром зарубежных сверстников с использованием средств изучаемого иностранного языка (через детский фольклор, некоторые образцы детской художественной литературы, традиции).

**Метапредметными** результатами изучения иностранного языка в начальной школе являются: развитие умения взаимодействовать с окружающими, выполняя разные роли в пределах речевых потребностей и возможностей младшего школьника; развитие коммуникативных способностей школьника, умения выбирать адекватные языковые и речевые средства для успешного решения элементарной коммуникативной задачи;

расширение общего лингвистического кругозора младшего школьника;  
развитие познавательной, эмоциональной и волевой сфер младшего школьника;  
формирование мотивации к изучению иностранного языка;  
овладение умением координированной работы с разными компонентами учебно-методического комплекта (учебником, аудиодиском и т. д.).

**Предметными** результатами изучения иностранного языка в начальной школе являются:

- 1) приобретение начальных элементарных навыков восприятия устной и письменной речи на иностранном языке на основе своих речевых возможностей и потребностей;
- 2) освоение начальных лингвистических представлений, необходимых для восприятия на элементарном уровне устной и письменной речи на иностранном языке,
- 3) сформированность основ дружелюбного отношения и толерантности к носителям другого языка на основе знакомства с жизнью своих сверстников в других странах, с детским фольклором и доступными образцами детской художественной литературы.

#### **Основные содержательные линии**

В курсе иностранного языка можно выделить следующие содержательные линии: коммуникативные умения в основных видах речевой деятельности: аудировании, говорении, чтении и письме; языковые средства и навыки пользования ими; социокультурная осведомленность; общеучебные и специальные учебные умения.

Основной содержательной линией из четырех перечисленных являются коммуникативные умения, которые представляют собой результат овладения иностранным языком на данном этапе обучения. Формирование коммуникативных умений предполагает овладение языковыми средствами, а также навыками оперирования ими в процессе общения в устной и письменной форме. Таким образом, языковые навыки представляют собой часть названных сложных коммуникативных умений. Формирование коммуникативной компетенции также неразрывно

связано с социокультурной осведомленностью младших школьников. Все указанные содержательные линии находятся в тесной взаимосвязи, и отсутствие одной из них нарушает единство учебного предмета «Иностранный язык. Английский язык».

#### **Место предмета в учебном плане.**

В соответствии с учебным планом МБОУ СОШ №30 предмет «Иностранный язык. Английский язык» изучается со 2-го по 4-й класс по 2 часа в неделю (34 учебные недели). Общий объем учебного времени составляет 204 часа.

#### **Содержание учебного предмета**

##### ***Предметное содержание речи***

**Знакомство.** С одноклассниками, учителем, персонажами детских произведений: имя, возраст. Приветствие, прощание, поздравление, ответ на поздравление, благодарность, извинения (с использованием типичных фраз речевого этикета).

**Я и моя семья.** Члены семьи, их имена, возраст, внешность, характер. Мой день (распорядок дня). Любимая еда. Семейные праздники: день рождения, Новый год/Рождество.

**Мир моих увлечений.** Мои любимые занятия. Мои любимые сказки. Выходной день, каникулы.

**Я и мои друзья.** Имя, возраст, внешность, характер, увлечения/хобби. Любимое домашнее животное: имя, возраст, цвет, размер, характер.

**Моя школа.** Классная комната, учебные предметы, школьные принадлежности.

**Мир вокруг меня.** Мой дом/квартира/комната: названия комнат. Природа. Дикие и домашние животные. Любимое время года. Погода.

**Страна/страны изучаемого языка и родная страна.** Общие сведения: название, столица. Небольшие произведения детского фольклора на изучаемом иностранном языке (рифмовки, стихи, песни, сказки).

##### ***Коммуникативные умения по видам речевой деятельности***

## **В русле говорения**

### *1. Диалогическая форма*

Уметь вести:

этикетные диалоги в типичных ситуациях бытового и учебно-трудового общения; диалог-расспрос (запрос информации и ответ на него) с опорой на картинку и модель, объем диалогического высказывания 2-3 реплики с каждой стороны;

диалог — побуждение к действию.

### *2. Монологическая форма*

Уметь пользоваться основными коммуникативными типами речи: описание, рассказ, характеристика (персонажей) с опорой на картинку (небольшой объем).

## **В русле аудирования**

Воспринимать на слух и понимать:

речь учителя и одноклассников в процессе общения на уроке и вербально/невербально реагировать на услышанное.

## **В русле чтения**

Читать (использовать метод глобального чтения):

вслух читать слова изучаемой лексики и понимать небольшие диалоги, построенные на изученном языковом материале; находить необходимую информацию (имена персонажей, где происходит действие и т. д.).

## **В русле письма**

Знать и уметь писать буквы английского алфавита.

Владеть:

умением выписывать из текста слова, словосочетания и предложения.

## ***Языковые средства и навыки пользования ими***

### ***Английский язык***

**Графика, каллиграфия, орфография.** Буквы английского алфавита. Основные буквосочетания. Звуко-буквенные соответствия. Апостроф.

**Фонетическая сторона речи.** Произношение и различение на слух звуков и звукосочетаний английского языка. Соблюдение норм произношения: долгота и краткость гласных, отсутствие оглушения звонких согласных в конце слога или слова, отсутствие смягчения согласных перед гласными. Дифтонги. Связующее «r» (there is/there are). Ударение в слове, фразе. Отсутствие ударения на служебных словах (артиклях, союзах, предлогах). Членение предложений на смысловые группы. Ритмико-интонационные особенности повествовательного, побудительного и вопросительного (общий и специальный вопрос) предложений. Интонация перечисления.

**Лексическая сторона речи.** Лексические единицы, обслуживающие ситуации общения, в пределах тематики начальной школы, в объеме 300 лексических единиц для усвоения, простейшие устойчивые словосочетания, оценочная лексика и речевые клише как элементы речевого этикета, отражающие культуру англоговорящих стран. Интернациональные слова (например, doctor, film).

**Грамматическая сторона речи.** Основные коммуникативные типы предложений: повествовательное, вопросительное, побудительное. Общий и специальный вопросы. Вопросительные слова: what, who, when, where, why, how. Порядок слов в предложении. Утвердительные и отрицательные предложения. Простое предложение с простым глагольным сказуемым (He speaks English.), составным именным (My family is big.) и составным глагольным (I like to dance. She can skate well.) сказуемым. Побудительные предложения в утвердительной (Help me, please.) и отрицательной (Don't be late!) формах. Безличные предложения в настоящем времени (It is cold. It's five o'clock.). Предложения с оборотом there is/there are. Простые распространённые предложения. Предложения с однородными членами.

Глагольные конструкции I'd like to... Существительные в единственном и множественном числе (образованные по правилу и исключения), существительные с неопределённым, определённым и нулевым артиклем.

Местоимения: личные (в именительном и объектном падежах), притяжательные, вопросительные, указательные (this/these, that/those), неопределённые (some, any — некоторые случаи употребления).

Наречия времени (yesterday, tomorrow, never, usually, often, sometimes). Наречия степени (much, little, very).

Количественные числительные (до 100), порядковые числительные (до 10).

Наиболее употребительные предлоги: in, on, at, into, to, from, of, with.

#### ***Социокультурная осведомлённость***

В процессе обучения иностранному языку в начальной школе обучающиеся знакомятся: с названиями стран изучаемого языка; с некоторыми литературными персонажами популярных детских произведений; с сюжетами некоторых популярных сказок, а также небольшими произведениями детского фольклора (стихами, песнями) на иностранном языке; с элементарными формами речевого и неречевого поведения, принятого в странах изучаемого языка.

### **2.1.4. Математика**

#### **Общая характеристика программы**

Программа по математике для начальной школы составлена на основе Фундаментального ядра содержания общего образования и Требований к результатам начального общего образования, представленных в Федеральном государственном стандарте общего образования. В ней также учитываются основные идеи и положения программы развития и формирования универсальных учебных действий для начального общего образования.

Программа является ориентиром для составления рабочих программ: она определяет инвариантную (обязательную) часть учебного курса, за пределами которого остается возможность авторского выбора вариативной составляющей содержания образования. Авторы рабочих программ могут предложить собственный подход к структурированию учебного материала, определению последовательности его изучения, расширению объема (детализации) содержания, а также определению путей формирования системы знаний, умений и способов деятельности, развития, воспитания и социализации учащихся.

В программе обозначено целеполагание предметных курсов на разных уровнях: на уровне метапредметных, предметных и личностных целей; на уровне метапредметных, предметных и личностных образовательных результатов (требований); на уровне учебных действий.

#### **Вклад предмета в достижение целей начального общего образования**

Математика как учебный предмет вносит заметный вклад в реализацию важнейших целей и задач начального общего образования младших школьников. Овладение учащимися начальных классов основами математического языка для описания разнообразных предметов и явлений окружающего мира, усвоение общего приёма решения задач как универсального действия, умения выстраивать логические цепочки рассуждений, алгоритмы выполняемых действий, использование измерительных и вычислительных умений и навыков создают необходимую базу для успешной организации процесса обучения учащихся в начальной школе.

Изучение математики в начальной школе направлено на достижение следующих **целей:**

- математическое развитие младшего школьника — формирование способности к интеллектуальной деятельности (логического и знаково-символического мышления), пространственного воображения, математической речи; умение строить рассуждения, выбирать аргументацию, различать обоснованные и необоснованные суждения, вести поиск



информации (фактов, оснований для упорядочения, вариантов и др.);

- *освоение начальных математических знаний* — понимание значения величин и способов их измерения; использование арифметических способов для разрешения сюжетных ситуаций; формирование умения решать учебные и практические задачи средствами математики; работа с алгоритмами выполнения арифметических действий;

- *воспитание* интереса к математике, осознание возможностей и роли математики в познании окружающего мира, понимание математики как части общечеловеческой культуры, стремления использовать математические знания в повседневной жизни.

Исходя из общих положений концепции математического образования, начальный курс математики призван решать следующие **задачи**:

- создать условия для формирования логического и абстрактного мышления у младших школьников на входе в основную школу как основы их дальнейшего эффективного обучения;

- сформировать набор необходимых для дальнейшего обучения предметных и общеучебных умений на основе решения как предметных, так и интегрированных жизненных задач;

- обеспечить прочное и сознательное овладение системой математических знаний и умений, необходимых для применения в практической деятельности, для изучения смежных дисциплин, для продолжения образования; обеспечить интеллектуальное развитие, сформировать качества мышления, характерные для математической деятельности и необходимые для полноценной жизни в обществе;

- сформировать представление об идеях и методах математики, о математике как форме описания и методе познания окружающего мира;

- сформировать представление о математике как части общечеловеческой культуры, понимание значимости математики для общественного прогресса;

- сформировать устойчивый интерес к математике на основе дифференцированного подхода к обучающимся;

- выявить и развить математические и творческие способности на основе заданий, носящих нестандартный, занимательный характер.

Ведущие принципы обучения математике в младших классах— органическое сочетание обучения и воспитания, усвоение знаний и развитие познавательных способностей детей, практическая направленность обучения, выработка необходимых для этого умений. Большое значение в связи со спецификой математического материала придается учету возрастных и индивидуальных особенностей детей и реализации дифференцированного подхода в обучении.

### **Общая характеристика учебного предмета**

Особенность обучения в начальной школе состоит в том, что именно на данной ступени у учащихся начинается формирование элементов учебной деятельности. На основе этой деятельности у ребёнка возникают теоретическое сознание и мышление, развиваются соответствующие способности (рефлексия, анализ, мысленное планирование); происходит становление потребности и мотивов учения.

С учетом сказанного в данном курсе в основу отбора содержания обучения положены следующие наиболее важные методические принципы: анализ конкретного учебного материала с точки зрения его общеобразовательной ценности и необходимости изучения в начальной школе; возможность широкого применения изучаемого материала на практике; взаимосвязь вводимого материала с ранее изученным; обеспечение преемственности с дошкольной математической подготовкой и удержанием следующей ступени обучения в средней школе; обогащение математического опыта младших школьников за счет включения в курс дополнительных вопросов, традиционно не изучавшихся в начальной школе.

Основу данного курса составляют пять взаимосвязанных содержательных линий: элементы арифметики; величины и их измерение; логико-математические понятия;

алгебраическая пропедевтика; элементы геометрии. Для каждой из этих линий отобраны основные понятия, вокруг которых развёртывается всё содержание обучения. Понятийный аппарат включает следующие четыре понятия, вводимые без определений: число, отношение, величина, геометрическая фигура. В соответствии с требованиями стандарта начального общего образования в современном учебном процессе предусмотрена работа с информацией (представление, анализ и интерпретация данных, чтение диаграмм и пр.). В данном курсе математики этот материал не выделяется в отдельную содержательную линию, а регулярно присутствует при изучении программных вопросов, образующих каждую из вышеназванных линий содержания обучения.

Общее содержание обучения математике представлено в программе следующими разделами: «Число и счёт», «Арифметические действия и их свойства», «Величины», «Работа с текстовыми задачами», «Геометрические понятия», «Логико-математическая подготовка», «Работа с информацией». Раскроем основные особенности содержания обучения и методических подходов к реализации этого содержания в нашем курсе. Формирование первоначальных представлений о натуральном числе начинается в 1 классе. При этом последовательность изучения материала такова: учащиеся знакомятся с названиями чисел первых двух десятков, учатся называть их в прямом и в обратном порядке; затем, используя изученную последовательность слов (один, два, три, ... , двадцать), учатся пересчитывать предметы, выражать результат пересчитывания числом и записывать его цифрами.

На первом этапе параллельно с формированием умения пересчитывать предметы начинается подготовка к решению арифметических задач, основанная на выполнении практических действий с множествами предметов. При этом арифметическая задача предстаёт перед учащимися как описание некоторой реальной жизненной ситуации; решение сводится к простому пересчитыванию предметов. Упражнения подобраны и сформулированы таким образом, чтобы у учащихся накопился опыт практического выполнения не только сложения и вычитания, но и умножения и деления, что в дальнейшем существенно облегчит усвоение смысла этих действий. На втором этапе внимание учащихся привлекается к числам, данным в задаче. Решение описывается словами: «пять и три - это восемь», «пять без двух - это три», «три по два - это шесть», «восемь на два - это четыре». Ответ задачи пока также находится пересчитыванием. Такая словесная форма решения позволяет подготовить учащихся к выполнению стандартных записей решения с использованием знаков действий. На третьем этапе после введения знаков  $+$ ,  $:$ ,  $=$  учащиеся переходят к обычным записям решения задач. 4 Таблица сложения однозначных чисел и соответствующие случаи вычитания изучаются в 1 классе в полном объёме. При этом изучение табличных случаев сложения и вычитания не ограничивается вычислениями в пределах чисел первого десятка: каждая часть таблицы сложения (прибавление чисел 2, 3, 4, 5, ...) рассматривается сразу на числовой области 1-20. Особенностью структурирования программы является раннее ознакомление учащихся с общими способами выполнения арифметических действий. При этом приоритет отдаётся письменным вычислениям. Устные вычисления ограничены лишь простыми случаями сложения, вычитания, умножения и деления, которые без затруднений выполняются учащимися в уме. Устные приёмы вычислений часто выступают как частные случаи общих правил.

Обучение письменным приёмам сложения и вычитания начинается во 2 классе. Овладев этими приёмами с двузначными числами, учащиеся легко переносят полученные умения на трёхзначные числа (3 класс) и вообще на любые многозначные числа (4 класс). Письменные приёмы выполнения умножения и деления включены в программу 3 класса. Изучение письменного алгоритма деления проводится в два этапа.

На первом этапе предлагаются лишь такие случаи деления, когда частное является однозначным числом. Это наиболее ответственный и трудный этап - научить ученика находить одну цифру частного. Овладев этим умением (при использовании соответствующей методики), ученик легко научится находить каждую цифру частного,

если частное - неоднозначное число (второй этап).

В целях усиления практической направленности обучения в арифметическую часть программы с 1 класса включён вопрос об ознакомлении учащихся с микрокалькулятором и его использовании при выполнении арифметических расчётов. Изучение величин распределено по темам программы таким образом, что формирование соответствующих умений производится в течение продолжительных интервалов времени. С первой из величин (длиной) дети начинают знакомиться в 1 классе: они получают первые представления о длинах предметов и о практических способах сравнения длин; вводятся единицы длины - сантиметр и дециметр.

Длина предмета измеряется с помощью шкалы обычной ученической линейки. Одновременно дети учатся чертить отрезки заданной длины (в сантиметрах, в дециметрах, в дециметрах и сантиметрах). Во 2 классе вводится понятие метра, а в 3 классе - километра и миллиметра и рассматриваются важнейшие соотношения между изученными единицами длины. Понятие площади фигуры - более сложное. Однако его усвоение удаётся существенно облегчить и при этом добиться прочных знаний и умений благодаря организации большой подготовительной работы. Идея подхода заключается в том, чтобы научить учащихся, используя практические приёмы, находить площадь фигуры, пересчитывая клетки, на которые она разбита. Эта работа довольно естественно увязывается с изучением таблицы умножения. Получается двойной выигрыш: дети приобретают необходимый опыт нахождения площади фигуры (в том числе прямоугольника) и в то же время за счёт дополнительной тренировки (пересчитывание клеток) быстрее запоминают таблицу умножения. Этот (первый) этап довольно продолжителен.

После того как дети приобретут достаточный практический опыт, начинается второй этап, на котором вводятся единицы площади: квадратный сантиметр, квадратный дециметр и квадратный метр. Теперь площадь фигуры, найденная практическим путём (например, с помощью палетки), выражается в этих единицах. Наконец, на третьем этапе, во 2 классе, т. е. раньше, чем это делается традиционно, вводится правило нахождения площадей 5 величины. Суть вопроса состоит в том, чтобы учащиеся понимали, что при измерениях с помощью различных бытовых приборов и инструментов всегда получается приближённый результат; поэтому измерить данную величину можно только с определённой точностью. В нашем курсе созданы условия для организации работы, направленной на подготовку учащихся к освоению в основной школе элементарных алгебраических понятий: переменная, выражение с переменной, уравнение.

Эти термины в курс не вводятся, однако рассматриваются разнообразные выражения, равенства и неравенства, содержащие «окошко» (1-2 классы) и буквы латинского алфавита (3-4 классы), вместо которых подставляются те или иные числа. На первом этапе работы с равенствами неизвестное число, обозначенное буквой, находится подбором, на втором - в ходе специальной игры «в машину», на третьем - с помощью правил нахождения неизвестных компонентов арифметических действий. Обучение решению арифметических задач с помощью составления равенств, содержащих буквы, ограничивается рассмотрением отдельных их видов, на которых иллюстрируется суть метода.

В соответствии с программой учащиеся овладевают многими важными логико-математическими понятиями. Они знакомятся, в частности, с математическими высказываниями, с логическими связками «и»; «или»; «если ... , то»; «неверно, что...», со смыслом логических слов «каждый», «любой», «все», «кроме», «какой-нибудь», составляющими основу логической формы предложения, используемой в логических выводах. К окончанию начальной школы ученик будет отчётливо представлять, что значит доказать какое-либо утверждение, овладеет простейшими способами доказательства, приобретёт умение подобрать конкретный пример, иллюстрирующий некоторое общее положение, или привести опровергающий пример, научится применять определение для

распознавания того или иного математического объекта, давать точный ответ на поставленный вопрос и пр.

Важной составляющей линии логического развития ученика является обучение (уже с 1 класса) действию классификации по заданным основаниям и проверка правильности его выполнения. В программе чётко просматривается линия развития геометрических представлений учащихся. Дети знакомятся с наиболее распространёнными геометрическими фигурами (круг, многоугольник, отрезок, луч, прямая, куб, шар, конус, цилиндр, пирамида, прямоугольный параллелепипед), учатся их различать. Большое внимание уделяется взаимному расположению фигур на плоскости, а также формированию графических умений - построению отрезков, ломаных, окружностей, углов, многоугольников и решению практических задач (деление отрезка пополам, окружности на шесть равных частей и пр.).

Большую роль в развитии пространственных представлений играет включение в программу (уже в 1 классе) понятия об осевой симметрии. Дети учатся находить на рисунках и показывать пары симметричных точек, строить симметричные фигуры. Важное место в формировании у учащихся умения работать с информацией принадлежит арифметическим текстовым задачам. Работа над задачами заключается в выработке умения не только их решать, но и преобразовывать текст: изменять одно из данных или вопрос, составлять и решать новую задачу с изменёнными данными и пр. Форма предъявления текста задачи может быть разной (текст с пропуском данных, часть данных представлена на рисунке, схеме или в таблице). Нередко перед учащимися ставится задача обнаружения недостаточности информации в тексте и связанной с ней необходимости корректировки этого текста.

#### **Ценностные ориентиры**

В основе учебно-воспитательного процесса лежат следующие ценности математики: понимание математических отношений является средством познания закономерностей существования окружающего мира, фактов, процессов и явлений, происходящих в природе и в обществе (хронология событий, протяжённость по времени, образование целого из частей, изменение формы, размера и т. д.);

математические представления о числах, величинах, геометрических фигурах являются условием целостного восприятия творений природы и человека (памятники архитектуры, сокровища искусства и культуры, объекты природы);

владение математическим языком, алгоритмами, элементами математической логики позволяет ученику совершенствовать коммуникативную деятельность (аргументировать свою точку зрения, строить логические цепочки рассуждений; опровергать или подтверждать истинность предположения).

#### **Результаты освоения учебного предмета**

Программа обеспечивает достижение выпускниками начальной школы следующих личностных, метапредметных и предметных результатов.

##### **Личностные результаты**

Чувство гордости за свою Родину, российский народ и историю России;

Осознание роли своей страны в мировом развитии, уважительное отношение к семейным ценностям, бережное отношение к окружающему миру.

Целостное восприятие окружающего мира.

Развитую мотивацию учебной деятельности и личностного смысла учения, заинтересованность в приобретении и расширении знаний и способов действий, творческий подход к выполнению заданий.

Рефлективную самооценку, умение анализировать свои действия и управлять ими. Навыки сотрудничества со взрослыми и сверстниками.

Установку на здоровый образ жизни, наличие мотивации к творческому труду, к работе на результат.

##### **Метапредметные результаты**

Способность принимать и сохранять цели и задачи учебной деятельности, находить средства и способы её осуществления.

Овладение способами выполнения заданий творческого и поискового характера.

Умения планировать, контролировать и оценивать учебные действия в соответствии с поставленной задачей и условиями её выполнения, определять наиболее эффективные способы достижения результата.

Способность использовать знаково-символические средства представления информации для создания моделей изучаемых объектов и процессов, схем решения учебно-познавательных и практических задач.

Использование речевых средств и средств информационных и коммуникационных технологий для решения коммуникативных и познавательных задач.

Использование различных способов поиска (в справочных источниках и открытом учебном информационном пространстве Интернета), сбора, обработки, анализа, организации и передачи информации в соответствии с коммуникативными и познавательными задачами и технологиями учебного предмета, в том числе умение вводить текст с помощью клавиатуры компьютера, фиксировать (записывать) результаты измерения величин и анализировать изображения, звуки, готовить своё выступление и выступать с аудио-, видео- и графическим сопровождением.

Овладение логическими действиями сравнения, анализа, синтеза, обобщения, классификации по родовидовым признакам, установления аналогий и причинно-следственных связей, построения рассуждений, отнесения к известным понятиям.

Готовность слушать собеседника и вести диалог; готовность признать возможность существования различных точек зрения и права каждого иметь свою; излагать своё мнение и аргументировать свою точку зрения.

Определение общей цели и путей её достижения: умение договариваться о распределении функций и ролей в совместной деятельности, осуществлять взаимный контроль в совместной деятельности, адекватно оценивать собственное поведение и поведение окружающих.

Овладение начальными сведениями о сущности и особенностях объектов и процессов в соответствии с содержанием учебного предмета «математика».

Овладение базовыми предметными и межпредметными понятиями, отражающими существенные связи и отношения между объектами и процессами.

Умение работать в материальной и информационной среде начального общего образования (в том числе с учебными моделями) в соответствии с содержанием учебного предмета «Математика».

### **Предметные результаты**

1) использование начальных математических знаний о числах, мерах, величинах и геометрических фигурах для описания и объяснения окружающих предметов, процессов, явлений, а также оценки их количественных и пространственных отношений;

2) приобретение начального опыта применения математических знаний для решения учебно-познавательных и учебно-практических задач;

3) умение выполнять устно и письменно арифметические действия с числами и числовыми выражениями, решать текстовые задачи, умение действовать в соответствии с алгоритмом и исследовать, распознавать и изображать геометрические фигуры.

### **Место предмета в учебном плане**

В соответствии с учебным планом МБОУ СОШ № 30 предмет «Математика» изучается с 1-го (дополнительного) по 4-й класс по 4 часа в неделю. Общий объём учебного времени составляет 672 часа: из них 1 (доп) и 1 класс – 132 ч. (33 недели по 4 часа), во 2-4 классах по 136 ч. (34 недели по 4 часа).

### **Содержание учебного предмета**

#### ***Числа и величины***

Счёт предметов. Чтение и запись чисел от нуля до миллиона. Классы и разряды. Представление многозначных чисел в виде суммы разрядных слагаемых. Сравнение и упорядочение чисел, знаки сравнения.

Измерение величин; сравнение и упорядочение величин. Единицы массы (грамм, килограмм, центнер, тонна), вместимости (литр), времени (секунда, минута, час). Соотношения между единицами измерения однородных величин. Сравнение и упорядочение однородных величин. Доля величины (половина, треть, четверть, десятая, сотая, тысячная).

### ***Арифметические действия***

Сложение, вычитание, умножение и деление. Названия компонентов арифметических действий, знаки действий. Таблица сложения. Таблица умножения. Связь между сложением, вычитанием, умножением и делением. Нахождение неизвестного компонента арифметического действия. Деление с остатком.

Числовое выражение. Установление порядка выполнения действий в числовых выражениях со скобками и без скобок. Нахождение значения числового выражения. Использование свойств арифметических действий в вычислениях (перестановка и группировка слагаемых в сумме, множителей в произведении; умножение суммы и разности на число).

Алгоритмы письменного сложения, вычитания, умножения и деления многозначных чисел.

Способы проверки правильности вычислений (алгоритм, обратное действие, оценка достоверности, прикидки результата, вычисление на калькуляторе).

### ***Работа с текстовыми задачами***

Решение текстовых задач арифметическим способом. Задачи, содержащие отношения «больше (меньше) на...», «больше (меньше) в...». Зависимости между величинами, характеризующими процессы движения, работы, купли-продажи и др. Скорость, время, путь; объём работы, время, производительность труда; количество товара, его цена и стоимость и др. Планирование хода решения задачи. Представление текста задачи (схема, таблица и другие модели).

Задачи на нахождение доли целого и целого по его доле.

### ***Пространственные отношения. Геометрические фигуры***

Взаимное расположение предметов в пространстве и на плоскости (выше—ниже, слева—справа, сверху—снизу, ближе—дальше, между и пр.). Распознавание и изображение геометрических фигур: точка, линия (кривая, прямая), отрезок, ломаная, угол, многоугольник, треугольник, прямоугольник, квадрат, окружность, круг. Использование чертёжных инструментов для выполнения построений. Геометрические формы в окружающем мире. Распознавание и называние: куб, шар, параллелепипед, пирамида, цилиндр, конус.

### ***Геометрические величины***

Геометрические величины и их измерение. Измерение длины отрезка. Единицы длины (мм, см, дм, м, км). Периметр. Вычисление периметра многоугольника.

Площадь геометрической фигуры. Единицы площади ( $\text{см}^2$ ,  $\text{дм}^2$ ,  $\text{м}^2$ ). Вычисление площади прямоугольника.

### ***Работа с информацией***

Сбор и представление информации, связанной со счётом (пересчётом), измерением величин; фиксирование, анализ полученной информации.

Построение простейших выражений с помощью логических связей и слов («и»; «не»; «если... то...»; «верно/неверно, что...»; «каждый»; «все»; «некоторые»).

Составление конечной последовательности (цепочки) предметов, чисел, геометрических фигур и др. по правилу. Составление, запись и выполнение простого алгоритма, плана поиска информации.

Чтение и заполнение таблицы. Интерпретация данных таблицы. Чтение столбчатой диаграммы. Создание простейшей информационной модели (схема, таблица, цепочка).

### **2.1.5. Федеральная рабочая программа по учебному предмету «Окружающий мир».**

#### **Пояснительная записка.**

Федеральная рабочая программа по предмету "Окружающий мир" на уровне начального общего образования обучающихся с ЗПР составлена на основе требований к результатам освоения АООП НОО, установленными ФГОС НОО обучающихся с ОВЗ, федеральной программы воспитания.

Учебный предмет "Окружающий мир" предметной области "Обществознание и естествознание" несет в себе большой развивающий потенциал: у обучающихся формируются предпосылки научного мировоззрения, познавательные интересы и способности, создаются условия для самопознания и саморазвития. Вместе с тем эмоциональная окрашенность большинства тем, яркость иллюстраций учебников и пособий, возможность видеосопровождения и наличие компьютерных программ, которые можно использовать в качестве обучающих, делает этот учебный предмет потенциально привлекательным для обучающихся.

Общая цель учебного предмета "Окружающий мир" заключается в формировании начальных знаний о природе и обществе - предпосылок для изучения широкого спектра учебных предметов в основной школе.

Изучение предмета "Окружающий мир", интегрирующего знания о природе, предметном мире, обществе и взаимодействии людей в нём, соответствует потребностям и интересам обучающихся младшего школьного возраста с ЗПР.

Обучающиеся с ЗПР овладевают основами практико-ориентированных знаний о человеке, природе и обществе, учатся осмысливать причинно-следственные связи в окружающем мире, на многообразном материале природы и культуры родного края. Курс обладает широкими возможностями для формирования у обучающихся фундамента экологической, и культурологической грамотности и соответствующих компетентностей - умений проводить наблюдения в природе, ставить опыты, соблюдать правила поведения в мире природы и людей, правила здорового образа жизни. Это позволит обучающимся освоить основы адекватного природо- и культуросообразного поведения в окружающей природной и социальной среде. А это ключ к осмыслению личного опыта, позволяя сделать явления окружающего мира понятными, знакомыми и предсказуемыми, давая обучающемуся с ЗПР возможность найти свое место в ближайшем окружении, попытаться прогнозировать направление своих личных интересов в гармонии с интересами природы и общества, тем самым обеспечивая в дальнейшем свое личное и социальное благополучие, что особенно важно для обучающихся с ЗПР.

Существенная особенность учебного предмета состоит в том, что в нем заложена содержательная основа для широкой реализации межпредметных связей всех дисциплин начального образования.

#### **Содержание обучения.**

##### **Человек и природа.**

Природа - это то, что нас окружает, но не создано человеком. Природные объекты и предметы, созданные человеком. Неживая и живая природа. Признаки предметов (цвет, форма, сравнительные размеры). Расположение предметов в пространстве (право, лево, верх, низ). Примеры явлений природы: смена времён года, снегопад, листопад, перелёты птиц, смена времени суток, рассвет, закат, ветер, дождь, гроза.

Вещество - то, из чего состоят все природные объекты и предметы. Разнообразие веществ в окружающем мире. Примеры веществ: соль, сахар, вода, природный газ. Твёрдые

тела, жидкости, газы. Простейшие практические работы с веществами, жидкостями, газами.

Звёзды и планеты. Солнце - ближайшая к нам звезда, источник света и тепла для всего живого на Земле. Земля - планета, общее представление о форме и размерах Земли. Глобус как модель Земли. Географическая карта и план. Материки и океаны, их названия, расположение на глобусе и карте. Важнейшие природные объекты своей страны, района. Ориентирование на местности. Компас.

Смена дня и ночи на Земле. Вращение Земли как причина смены дня и ночи. Времена года, их особенности (на основе наблюдений). Обращение Земли вокруг Солнца как причина смены времён года. Смена времён года в родном крае на основе наблюдений.

Погода, её составляющие (температура воздуха, облачность, осадки, ветер). Наблюдение за погодой своего края.

Формы земной поверхности: равнины, горы, холмы, овраги (общее представление, условное обозначение равнин и гор на карте). Особенности поверхности родного края (краткая характеристика на основе наблюдений).

Водоёмы, их разнообразие (океан, море, река, озеро, пруд, болото); использование человеком. Водоёмы родного края (названия, краткая характеристика на основе наблюдений).

Воздух - смесь газов. Свойства воздуха. Значение воздуха для растений, животных, человека. Охрана, бережное использование воздуха.

Вода. Свойства воды. Состояния воды, её распространение в природе, значение для живых организмов и хозяйственной жизни человека. Круговорот воды в природе. Охрана, бережное использование воды.

Полезные ископаемые, их значение в хозяйстве человека, бережное отношение людей к полезным ископаемым. Полезные ископаемые родного края (2-3 примера).

Почва, её состав, значение для живой природы и для хозяйственной жизни человека. Охрана, бережное использование почв.

Растения, их разнообразие. Части растения (корень, стебель, лист, цветок, плод, семя). Условия, необходимые для жизни растения (свет, тепло, воздух, вода). Наблюдение роста растений, фиксация изменений. Деревья, кустарники, травы. Дикорастущие, культурные и комнатные растения. Роль растений в природе и жизни людей, бережное отношение человека к дикорастущим растениям, уход за комнатными и культурными растениями. Растения родного края, названия и краткая характеристика на основе наблюдений.

Грибы: съедобные и ядовитые. Правила сбора грибов.

Животные, их разнообразие. Условия, необходимые для жизни животных (воздух, вода, тепло, пища). Насекомые, рыбы, земноводные, пресмыкающиеся, птицы, звери, их отличия. Особенности питания разных животных. Размножение животных. Дикие и домашние животные. Роль животных в природе и жизни людей. Охрана и бережное отношение человека к диким животным, уход за домашними животными. Животные родного края, их названия, краткая характеристика на основе наблюдений.

Лес, луг, водоём - единство живой и неживой природы (солнечный свет, воздух, вода, почва, растения, животные). Круговорот веществ. Взаимосвязи в природном сообществе: растения - пища и укрытие для животных; животные - распространители плодов и семян растений. Влияние человека на природные сообщества. Природные сообщества родного края (2-3 примера на основе наблюдений).

Природные зоны России: общее представление, основные природные зоны (климат, растительный и животный мир, особенности труда и быта людей, влияние человека на природу изучаемых зон, охрана природы).

Человек - часть природы. Зависимость жизни человека от природы. Этическое и эстетическое значение природы в жизни человека. Освоение человеком законов жизни природы посредством практической деятельности. Народный календарь (приметы, поговорки, пословицы), определяющий сезонный труд людей.



Положительное и отрицательное влияние деятельности человека на природу (в том числе на примере окружающей местности). Правила поведения в природе. Охрана природных богатств: воды, воздуха, полезных ископаемых, растительного и животного мира. Заповедники, национальные парки, их роль в охране природы. Красная книга России, её значение, отдельные представители растений и животных Красной книги. Посильное участие в охране природы. Личная ответственность каждого человека за сохранность природы.

Человек. Ребенок, взрослый, пожилой человек. Мужчины и женщины, мальчики и девочки. Общее представление о строении тела человека. Системы органов (опорно-двигательная, пищеварительная, дыхательная, кровеносная, нервная, органы чувств), их роль в жизнедеятельности организма. Гигиена: уход за кожей, ногтями, волосами, зубами. Здоровый образ жизни, соблюдение режима, профилактика нарушений деятельности органов чувств, опорно-двигательной, пищеварительной, дыхательной, нервной систем. Измерение температуры тела человека, частоты пульса. Понимание состояния своего здоровья, личная ответственность каждого человека за состояние своего здоровья и здоровья окружающих его людей. Внимание, уважительное отношение к людям с ограниченными возможностями здоровья, забота о них.

### **Человек и общество.**

Общество - совокупность людей, которые объединены общей культурой и связаны друг с другом совместной деятельностью во имя общей цели. Духовно-нравственные и культурные ценности российского общества, отраженные в государственных праздниках и народных традициях региона.

Человек - член общества, создатель и носитель культуры. Могонациональность - особенность нашей страны. Общее представление о вкладе разных народов в многонациональную культуру нашей страны. Ценность каждого народа для него самого и для всей страны. Взаимоотношения человека с другими людьми. Культура общения. Уважение к чужому мнению.

Семья - самое близкое окружение человека. Семейные традиции. Взаимоотношения в семье и взаимопомощь членов семьи. Оказание посильной помощи взрослым. Забота о детях, престарелых, больных - долг каждого человека. Родословная. Свои фамилия, имя, отчество, возраст. Имена и фамилии членов семьи. Знаковые даты и события в истории семьи, участие семьи в событиях страны и региона (стройках, Великой отечественной войне, в работе в тылу) семейные праздники, традиции. День Матери. День любви, семьи и верности.

Младший школьник. Правила поведения в школе, на уроке. Обращение к учителю. Классный, школьный коллектив, совместная учёба, игры, отдых. Школьные праздники и торжественные даты. День учителя. Составление режима дня школьника.

Друзья, взаимоотношения между ними; ценность дружбы, согласия, взаимной помощи. Правила взаимоотношений со взрослыми, сверстниками. Правила взаимодействия со знакомыми и незнакомыми взрослыми и сверстниками. Культура поведения в школе и других общественных местах.

Значение труда в жизни человека и общества. Трудолюбие как общественно значимая ценность в культуре народов России и мира. Профессии людей. Личная ответственность человека за результаты своего труда и профессиональное мастерство.

Общественный транспорт. Транспорт города или села. Наземный, воздушный и водный транспорт. Правила пользования транспортом.

Средства массовой информации: радио, телевидение, пресса, Интернет.

Наша Родина - Россия, Российская Федерация. Ценностно-смысловое содержание понятий "Родина", "Отечество", "Отчизна". Государственная символика России: Государственный герб России, Государственный флаг России, Государственный гимн России; правила поведения при прослушивании гимна. Конституция - Основной закон Российской Федерации. Права ребёнка.

Президент Российской Федерации - глава государства. Ответственность главы государства за социальное и духовно-нравственное благополучие граждан.

Праздник в жизни общества как средство укрепления общественной солидарности и упрочения духовно-нравственных связей между соотечественниками. Новый год, Рождество, День защитника Отечества, 8 Марта, День весны и труда, День Победы, День России, День защиты детей, День народного единства, День Конституции. Праздники и памятные даты своего региона. Оформление плаката или стенной газеты к государственному празднику.

Россия на карте, государственная граница России.

Москва - столица России. Достопримечательности Москвы: Кремль, Красная площадь, Большой театр Расположение Москвы на карте.

Города России. Санкт-Петербург: достопримечательности (Зимний дворец, памятник Петру I - Медный всадник, разводные мосты через Неву), города Золотого кольца России (по выбору). Главный город родного края: достопримечательности, история и характеристика отдельных исторических событий, связанных с ним.

Россия - многонациональная страна. Народы, населяющие Россию, их обычаи, характерные особенности быта (по выбору).

Родной край - частица России. Родной город (населённый пункт), регион (область, край, республика): название, основные достопримечательности; музеи, театры, спортивные комплексы. Особенности труда людей родного края, их профессии. Названия разных народов, проживающих в данной местности, их обычаи, характерные особенности быта. Важные сведения из истории родного края. Святыни родного края. Проведение дня памяти выдающегося земляка.

История Отечества. Счет лет в истории. Наиболее важные и яркие события общественной и культурной жизни страны в разные исторические периоды: Древняя Русь, Московское государство, Российская империя, СССР, Российская Федерация. Картины быта, труда, традиций людей в разные исторические времена. Выдающиеся люди разных эпох. Охрана памятников истории и культуры. Страны и народы мира. Общее представление о многообразии стран, народов на Земле. Знакомство с 3-4 (несколькими) странами (по выбору): название, расположение на политической карте, столица, главные достопримечательности.

#### **Правила безопасной жизни.**

Ценность здоровья и здорового образа жизни.

Режим дня обучающегося, чередование труда и отдыха в режиме дня; личная гигиена. Физическая культура, закаливание, игры на воздухе как условие сохранения и укрепления здоровья. Личная ответственность каждого человека за сохранение и укрепление своего физического и нравственного здоровья. Номера телефонов экстренной помощи. Первая помощь при лёгких травмах (ушиб, порез, ожог), обморожении, перегреве.

Дорога от дома до школы, правила безопасного поведения на дорогах, в лесу, на водоёме в разное время года. Правила пожарной безопасности, основные правила обращения с газом, электричеством, водой.

Правила безопасного поведения в природе.

Правило безопасного поведения в общественных местах. Правила взаимодействия с незнакомыми людьми.

Забота о здоровье и безопасности окружающих людей - нравственный долг каждого человека.

#### **Планируемые результаты освоения учебного предмета:**

1) сформированность уважительного отношения к России, родному краю, своей семье, истории, культуре, природе нашей страны, её современной жизни;

2) расширение, углубление и систематизация знаний о предметах и явлениях окружающего мира, осознание целостности окружающего мира, освоение основ

экологической грамотности, элементарных правил нравственного поведения в мире природы и людей, норм здоровьесберегающего поведения в природной и социальной среде;

3) усвоение простейших взаимосвязей и взаимозависимостей между миром живой и неживой природы, между деятельностью человека и происходящими изменениями в окружающей среде;

4) развитие навыков устанавливать и выявлять причинно-следственные связи в окружающем мире, умение прогнозировать простые последствия собственных действий и действий, совершаемых другими людьми.

### **Федеральная рабочая программа по учебному предмету «Окружающий мир» (предметная область «Обществознание и естествознание» («Окружающий мир») (детализированная)**

Федеральная рабочая программа по учебному предмету «Окружающий мир» (предметная область «Обществознание и естествознание» («Окружающий мир»)) (далее соответственно – программа по окружающему миру, окружающий мир) включает пояснительную записку, содержание обучения, планируемые результаты освоения программы по окружающему миру.

Пояснительная записка отражает общие цели и задачи изучения учебного предмета, характеристику психологических предпосылок к его изучению обучающимися с задержкой психического развития (ЗПР); место в структуре учебного плана, а также подходы к отбору содержания и планируемому результату.

Содержание обучения раскрывает содержательные линии для обязательного изучения окружающего мира в каждом классе на уровне начального общего образования. Содержание обучения в каждом классе завершается перечнем универсальных учебных действий: познавательных, коммуникативных и регулятивных, которые возможно формировать средствами окружающего мира с учётом возрастных и психофизических особенностей обучающихся с ЗПР. В 1, 1 дополнительном и 2 классах предлагается пропедевтический уровень формирования универсальных учебных действий, так как их становление на уровне начального общего образования только начинается.

Планируемые результаты программы по окружающему миру включают личностные, метапредметные результаты за период обучения, а также предметные достижения обучающегося с ЗПР за каждый год обучения на уровне начального общего образования.

### **ПОЯСНИТЕЛЬНАЯ ЗАПИСКА**

Федеральная рабочая программа по предмету «Окружающий мир» на уровне начального общего образования обучающихся с ЗПР составлена на основе Требований к результатам освоения основной образовательной программы начального общего образования, представленных в Федеральном государственном образовательном стандарте начального общего образования, Федеральной программы воспитания.

Учебный предмет «Окружающий мир» предметной области «Обществознание и естествознание» несет в себе большой развивающий потенциал: у детей формируются предпосылки научного мировоззрения, познавательные интересы и способности, создаются условия для самопознания и саморазвития. Знания, формируемые в рамках данного учебного предмета, имеют глубокий личностный смысл и тесно связаны с практической жизнью. У обучающихся с ЗПР, которым рекомендовано обучение по варианту программы 7.2., мал запас дошкольных знаний и умений, недостаточен практический опыт, даже если они уже неоднократно встречались с теми или иными объектами и явлениями. Вместе с тем эмоциональная окрашенность большинства тем, яркость иллюстраций учебников и пособий, возможность видеосопровождения и наличие компьютерных программ, которые можно использовать в качестве обучающих, делает этот учебный предмет потенциально привлекательным для обучающихся с ЗПР.

Изучение предмета «Окружающий мир», интегрирующего знания о природе, предметном мире, обществе и взаимодействии людей в нём, соответствует потребностям и интересам обучающихся с ЗПР младшего школьного возраста и направлено на достижение следующих целей:

формировании начальных знаний о природе и обществе, формирование предпосылок целостного взгляда на мир, начальных знаний о месте в нём человека на основе целостного взгляда на окружающий мир (природную и социальную среду обитания); освоение элементарных естественнонаучных, обществоведческих, нравственно-этических понятий, представленных в содержании данного учебного предмета; формирование представлений о ценности здоровья человека, его сохранения и укрепления, приверженности здоровому образу жизни; развитие умений и навыков применять полученные знания в реальной учебной и жизненной практике, связанной с поисково-исследовательской деятельностью (наблюдения, опыты, трудовая деятельность); духовно-нравственное развитие и воспитание личности гражданина России, понимание своей принадлежности к Российскому государству, определённому этносу; проявление уважения к истории, культуре, традициям народов РФ; освоение обучающимися с ЗПР основ мирового культурного опыта по созданию общечеловеческих ценностей, законов и правил построения взаимоотношений в социуме; обогащение духовного опыта обучающихся с ЗПР, развитие способности к социализации на основе принятия гуманистических норм жизни, приобретение начального опыта эмоционально-положительного отношения к природе в соответствии с экологическими нормами поведения; становление базовых навыков повседневного проявления культуры общения, гуманного отношения к людям, уважительного отношения к их взглядам, мнению и индивидуальности.

В ходе изучения предмета «Окружающий мир» обучающиеся с ЗПР овладевают основами практикоориентированных знаний о человеке, природе и обществе, учатся осмысливать причинно-следственные связи в окружающем мире. Коррекционно-развивающий потенциал предмета заключается в развитии способности обучающегося с ЗПР использовать сформированные представления о мире для решения разнообразных предметно-практических и коммуникативных задач, развития активности, любознательности и разумной предприимчивости во взаимодействии с миром живой и неживой природы.

Предмет обладает широкими возможностями для формирования у обучающихся фундамента экологической и культурологической грамотности и соответствующих компетентностей – умений проводить наблюдения в природе, ставить опыты, соблюдать правила поведения в мире природы и людей, правила здорового образа жизни. Это позволит обучающимся с ЗПР освоить основы адекватного природо- и культуросообразного поведения в окружающей природной и социальной среде, заложит основу для осмысления личного опыта, позволяя сделать явления окружающего мира понятными, знакомыми и предсказуемыми, давая обучающемуся с ЗПР возможность найти свое место в ближайшем окружении, попытаться прогнозировать направление своих личных интересов в гармонии с интересами природы и общества, тем самым обеспечивая в дальнейшем свое личное и социальное благополучие, что особенно важно для обучающихся с ЗПР.

Существенная особенность учебного предмета «Окружающий мир» состоит в том, что в нем заложена содержательная основа для широкой реализации межпредметных связей всех дисциплин начального образования.

Центральной идеей конструирования содержания и планируемых результатов обучения окружающему миру является раскрытие роли человека в природе и обществе, ознакомление с правилами поведения в среде обитания и освоение общечеловеческих ценностей взаимодействия в системах: «Человек и природа», «Человек и общество», «Человек и другие люди», «Человек и познание». Важнейшей составляющей всех указанных систем является содержание, усвоение которого гарантирует формирование у

обучающихся с ЗПР основ здорового и безопасного образа жизни на основе развивающейся способности предвидеть результаты своих поступков и оценки возникшей ситуации.

Общее число часов, рекомендованных для изучения окружающего мира, – 336 часов (два часа в неделю в каждом классе): 1 класс – 66 часов, 1 дополнительный класс – 66 часов, 2 класс – 68 часов, 3 класс – 68 часов, 4 класс – 68 часов.

## СОДЕРЖАНИЕ УЧЕБНОГО ПРЕДМЕТА «ОКРУЖАЮЩИЙ МИР»

Содержание обучения в 1 классе

Человек и общество

Школа. Школьные праздники. Классный, школьный коллектив. Друзья, взаимоотношения между ними; ценность дружбы, согласия, взаимной помощи<sup>5</sup>.

Совместная деятельность с одноклассниками – учёба, игры, отдых. Рабочее место школьника: удобное размещение учебных материалов и учебного оборудования; поза; освещение рабочего места. Правила безопасной работы на учебном месте.

Режим труда и отдыха.

Семья. Моя семья в прошлом и настоящем. Имена и фамилии членов семьи. Взаимоотношения и взаимопомощь в семье. Совместный труд и отдых. Домашний адрес.

Россия – наша Родина. Москва – столица России. Символы России (герб, флаг, гимн). Первоначальные сведения о родном крае.

Ценность и красота рукотворного мира. Правила поведения в социуме.

Человек и природа

Природа – среда обитания человека. Природа и предметы, созданные человеком. Бережное отношение к предметам, вещам, уход за ними. Неживая и живая природа. Наблюдение за погодой своего края. Погода и термометр. Определение температуры воздуха по термометру.

Сезонные изменения в природе. Правила нравственного и безопасного поведения в природе.

Растительный мир. Растения ближайшего окружения (узнавание, название, краткое описание). Лиственные и хвойные растения. Части растения (название, краткая характеристика значения для жизни растения): корень, стебель, лист, цветок. Комнатные растения, правила содержания и ухода.

Мир животных. Разные группы животных (звери, насекомые, птицы, рыбы и другие). Домашние и дикие животные (различия в условиях жизни). Забота о домашних питомцах.

Правила безопасной жизнедеятельности

Понимание необходимости соблюдения режима дня, правил личной гигиены. Правила безопасности в быту: пользование бытовыми электроприборами, газовыми плитами.

Дорога от дома до школы. Правила безопасного поведения пешехода (дорожные знаки, дорожная разметка, дорожные сигналы).

Изучение окружающего мира в 1 классе способствует освоению на пропедевтическом уровне ряда универсальных учебных действий: познавательных универсальных учебных действий, коммуникативных универсальных учебных действий, регулятивных универсальных учебных действий, совместной деятельности.

Базовые логические действия как часть познавательных универсальных учебных действий способствуют формированию умений:

---

<sup>5</sup> Здесь и далее курсивом обозначены темы, изучение которых проводится в ознакомительном плане. Педагог самостоятельно определяет объем изучаемого материала.

сравнивать под руководством учителя происходящие в природе изменения; наблюдать под руководством учителя зависимость изменений в живой природе от состояния неживой природы; приводить с опорой на образец примеры представителей разных групп животных (звери, насекомые, рыбы, птицы).

Работа с информацией как часть познавательных универсальных учебных действий способствует формированию умений:

понимать, что информация может быть представлена в разной форме: текста, иллюстраций, видео; соотносить иллюстрацию явления (объекта, предмета) с его названием.

Коммуникативные универсальные учебные действия способствуют формированию умений:

в процессе учебного диалога слушать говорящего; отвечать на вопросы; уважительно относиться к разным мнениям; воспроизводить название страны, её столицы; описывать предмет по предложенному плану; описывать по предложенному плану время года; сравнивать с опорой на схему/алгоритм домашних и диких животных, объяснять, чем они различаются.

Регулятивные универсальные учебные действия способствуют формированию умений:

оценивать выполнение правил безопасного поведения на дорогах и улицах другими детьми; анализировать с помощью учителя предложенные ситуации: устанавливать нарушения режима дня; нарушения правил дорожного движения.

Совместная деятельность способствует формированию умений соблюдать правила общения в совместной деятельности (при необходимости под руководством взрослого): договариваться, справедливо распределять работу, определять нарушение правил взаимоотношений, при участии учителя устранять возникающие конфликты.

Содержание обучения в 1 дополнительном классе

Человек и общество

Школа. Школьные традиции и праздники. Адрес школы. Классный, школьный коллектив. Друзья, взаимоотношения между ними; ценность дружбы, согласия, взаимной помощи.

Совместная деятельность с одноклассниками – учёба, игры, отдых. Рабочее место школьника: удобное размещение учебных материалов и учебного оборудования; поза; освещение рабочего места. Правила безопасной работы на учебном месте.

Режим труда и отдыха.

Семья. Моя семья в прошлом и настоящем. Имена и фамилии членов семьи, их профессии. Взаимоотношения и взаимопомощь в семье. Совместный труд и отдых. Домашний адрес.

Россия – наша Родина. Москва – столица России. Символы России (герб, флаг, гимн). Народы России. Первоначальные сведения о родном крае. Название своего населённого пункта (города, села), региона. Культурные объекты родного края.

Ценность и красота рукотворного мира. Правила поведения в социуме.

Человек и природа

Природа – среда обитания человека. Природа и предметы, созданные человеком. Природные материалы. Бережное отношение к предметам, вещам, уход за ними. Неживая и живая природа. Наблюдение за погодой своего края. Погода и термометр. Определение температуры воздуха (воды) по термометру.

Сезонные изменения в природе. Взаимосвязи между человеком и природой. Правила нравственного и безопасного поведения в природе.

Растительный мир. Растения ближайшего окружения (узнавание, название, краткое описание). Лиственные и хвойные растения. Дикорастущие и культурные растения. Части

растения (название, краткая характеристика значения для жизни растения): корень, стебель, лист, цветок, плод, семя. Комнатные растения, правила содержания и ухода.

Мир животных. Разные группы животных (звери, насекомые, птицы, рыбы и другие). Домашние и дикие животные (различия в условиях жизни). Забота о домашних питомцах.

Правила безопасной жизнедеятельности

Понимание необходимости соблюдения режима дня, правил здорового питания и личной гигиены. Правила безопасности в быту: пользование бытовыми электроприборами, газовыми плитами.

Дорога от дома до школы. Правила безопасного поведения пешехода (дорожные знаки, дорожная разметка, дорожные сигналы).

Безопасность в информационно-коммуникационной сети «Интернет» (электронный дневник и электронные ресурсы школы) в условиях контролируемого доступа в информационно-телекоммуникационную сеть «Интернет».

Изучение окружающего мира в 1 дополнительном классе способствует освоению на пропедевтическом уровне ряда универсальных учебных действий: познавательных универсальных учебных действий, коммуникативных универсальных учебных действий, регулятивных универсальных учебных действий, совместной деятельности.

Базовые логические действия как часть познавательных универсальных учебных действий способствуют формированию умений:

сравнивать под руководством учителя происходящие в природе изменения; наблюдать под руководством учителя зависимость изменений в живой природе от состояния неживой природы; приводить с опорой на образец примеры представителей разных групп животных (звери, насекомые, рыбы, птицы), называть (после проведенного анализа) главную особенность представителей одной группы (в пределах изученного); приводить с опорой на образец примеры лиственных и хвойных растений, сравнивать их, используя картинный план/схему, устанавливать различия во внешнем виде с опорой на алгоритм.

Работа с информацией как часть познавательных универсальных учебных действий способствует формированию умений:

понимать, что информация может быть представлена в разной форме: текста, иллюстраций, видео, таблицы; соотносить иллюстрацию явления (объекта, предмета) с его названием.

Коммуникативные универсальные учебные действия способствуют формированию умений:

в процессе учебного диалога слушать говорящего; отвечать на вопросы; уважительно относиться к разным мнениям; воспроизводить названия своего населенного пункта, название страны, её столицы; воспроизводить наизусть слова гимна России; соотносить предметы декоративно-прикладного искусства с принадлежностью народу Российской Федерации (с использованием иллюстративно-дидактических материалов учебника, рабочей тетради), описывать предмет по предложенному плану; описывать по предложенному плану время года; сравнивать с опорой на схему/алгоритм домашних и диких животных, объяснять, чем они различаются.

Регулятивные универсальные учебные действия способствуют формированию умений:

сравнивать с помощью учителя и с опорой на план организацию своей жизни с установленными правилами здорового образа жизни (выполнение режима, двигательная активность, закаливание, безопасность использования бытовых электроприборов); оценивать выполнение правил безопасного поведения на дорогах и улицах другими детьми; анализировать с помощью учителя предложенные ситуации: устанавливать нарушения

режима дня, организации учебной работы; нарушения правил дорожного движения, правил пользования электро- и газовыми приборами.

Совместная деятельность способствует формированию умений соблюдать правила общения в совместной деятельности (при необходимости под руководством взрослого): договариваться, справедливо распределять работу, определять нарушение правил взаимоотношений, при участии учителя устранять возникающие конфликты.

Содержание обучения во 2 классе

Человек и общество

Наша Родина – Россия, Российская Федерация. Россия и её столица на карте. Государственные символы России. Москва – столица России. Святыни Москвы – святыни России: Кремль, Красная площадь, Большой театр и другие. Характеристика отдельных исторических событий, связанных с Москвой (основание Москвы, строительство Кремля и другие). Герб Москвы. Расположение Москвы на карте. Города России. Россия – многонациональное государство. Народы России, их традиции, обычаи, праздники. Родной край, его природные и культурные достопримечательности. Значимые события истории родного края.

Свой регион и его главный город на карте; символика своего региона. Хозяйственные занятия, профессии жителей родного края. Значение труда в жизни человека и общества.

Семья. Семейные ценности и традиции. Родословная. Составление схемы родословного древа, истории семьи.

Правила культурного поведения в общественных местах. Доброта, справедливость, честность, уважение к чужому мнению и особенностям других людей – главные правила взаимоотношений членов общества.

Человек и природа

Методы познания природы: наблюдения, опыты, измерения.

Звёзды и созвездия, наблюдения звёздного неба. Планеты. Чем Земля отличается от других планет; условия жизни на Земле. Изображения Земли: глобус, карта, план. Карта мира. Материки, океаны. Определение сторон горизонта при помощи компаса. Ориентирование на местности по местным природным признакам, Солнцу. Компас, устройство; ориентирование с помощью компаса.

Многообразие растений. Деревья, кустарники, травы. Дикорастущие и культурные растения. Связи в природе. Годовой ход изменений в жизни растений.

Многообразие животных. Насекомые, рыбы, птицы, звери, земноводные, пресмыкающиеся: общая характеристика внешних признаков. Связи в природе. Годовой ход изменений в жизни животных.

Красная книга России, её значение, отдельные представители растений и животных Красной книги. Заповедники, природные парки. Охрана природы. Правила нравственного поведения на природе.

Правила безопасной жизнедеятельности

Здоровый образ жизни: режим дня (чередование сна, учебных занятий, двигательной активности) и рациональное питание (количество приёмов пищи и рацион питания). Физическая культура, закаливание, игры на воздухе как условие сохранения и укрепления здоровья. Правила безопасности в школе (маршрут до школы, правила поведения на занятиях, переменах, при приёмах пищи и на пришкольной территории), в быту, на прогулках. Правила безопасного поведения пассажира наземного транспорта и метро (ожидание на остановке, посадка, размещение в салоне или вагоне, высадка, знаки безопасности на общественном транспорте). Номера телефонов экстренной помощи. Правила поведения при пользовании компьютером. Безопасность в информационно-коммуникационной сети «Интернет» (коммуникация в мессенджерах и социальных



группах) в условиях контролируемого доступа в информационно-телекоммуникационную сеть «Интернет».

Изучение окружающего мира во 2 классе способствует освоению на пропедевтическом уровне ряда универсальных учебных действий: познавательных универсальных учебных действий, коммуникативных универсальных учебных действий, регулятивных универсальных учебных действий, совместной деятельности.

Базовые логические действия как часть познавательных универсальных учебных действий способствуют формированию умений:

ориентироваться в методах познания природы (наблюдение, опыт, сравнение, измерение); определять на основе наблюдения и визуальной подсказки состояние вещества (жидкое, твёрдое, газообразное); различать символы Российской Федерации; различать деревья, кустарники, травы; приводить примеры с опорой на образец (в пределах изученного); группировать растения: дикорастущие и культурные (с опорой на образец); лекарственные и ядовитые (в пределах изученного) (с опорой на образец); различать прошлое, настоящее, будущее.

Работа с информацией как часть познавательных универсальных учебных действий способствует формированию умений:

различать информацию, представленную в тексте, графически, аудиовизуально; читать информацию, представленную в схеме, таблице с помощью учителя; используя текстовую информацию, заполнять таблицы (при необходимости обращаясь к помощи учителя); соотносить пример (рисунок, предложенную ситуацию) со временем протекания.

Коммуникативные универсальные учебные действия способствуют формированию умений:

ориентироваться в терминах (понятиях), соотносить их с краткой характеристикой: понятия и термины, связанные с социальным миром (органы чувств; старшее поколение, культура поведения; Родина, столица, родной край); понятия и термины, связанные с миром природы (среда обитания, тело, явление, вещество; заповедник); понятия и термины, связанные с организацией своей жизни и охраны здоровья (режим, правильное питание, закаливание, безопасность, опасная ситуация); описывать условия жизни на Земле, отличие нашей планеты от других планет Солнечной системы с опорой на план/опорные слова; создавать небольшие описания на предложенную тему (например, «Моя семья», «Какие бывают профессии?», «Что «умеют» органы чувств?», «Лес природное сообщество» и другие с опорой на план/опорные слова); приводить примеры растений и животных, занесённых в Красную книгу России (на примере своей местности).

Регулятивные универсальные учебные действия способствуют формированию умений:

следовать образцу, предложенному плану и инструкции при решении учебной задачи; контролировать с небольшой помощью учителя последовательность действий по решению учебной задачи; оценивать результаты своей работы, спокойно, без обид принимать советы и замечания.

Совместная деятельность способствует формированию умений:

строить свою учебную и игровую деятельность, житейские ситуации в соответствии с правилами поведения, принятыми в обществе под руководством учителя; оценивать жизненные ситуации с точки зрения правил поведения, культуры общения; проводить в парах (группах) простые опыты по определению свойств разных веществ (вода, молоко, сахар, соль, железо), участвовать в составлении плана работы, оценивать свой вклад в общее дело под руководством учителя; определять причины возможных конфликтов после проведенного анализа, выбирать (из предложенных) способы их разрешения.

Содержание обучения в 3 классе  
Человек и общество

Общество как совокупность людей, которые объединены общей культурой и связаны друг с другом совместной деятельностью во имя общей цели. Наша Родина – Российская Федерация. Уникальные памятники культуры России, родного края. Государственная символика Российской Федерации и своего региона. Города Золотого кольца России. Народы России. Уважение к культуре, традициям своего народа и других народов, государственным символам России.

Семья – коллектив близких, родных людей. Семейный бюджет, доходы и расходы семьи. Уважение к семейным ценностям.

Правила нравственного поведения в социуме. Внимание, уважительное отношение к людям с ограниченными возможностями здоровья, забота о них.

Значение труда в жизни человека и общества. Трудолюбие как общественно значимая ценность в культуре народов России. Особенности труда людей родного края, их профессии.

Страны и народы мира. Памятники природы и культуры – символы стран, в которых они находятся.

Человек и природа

Методы изучения природы. Карта мира. Материки и части света. Вещество. Разнообразие веществ в окружающем мире.

Примеры веществ: соль, сахар, вода, природный газ. Твёрдые тела, жидкости, газы. Простейшие практические работы с веществами, жидкостями, газами. Воздух – смесь газов. Свойства воздуха. Значение воздуха для растений, животных, человека. Вода. Свойства воды. Состояния воды, её распространение в природе, значение для живых организмов и хозяйственной жизни человека. Круговорот воды в природе. Охрана воздуха, воды. Горные породы и минералы. Полезные ископаемые, их значение в хозяйстве человека, бережное отношение людей к полезным ископаемым. Полезные ископаемые родного края (2–3 примера). Почва, её состав, значение для живой природы и хозяйственной жизни человека.

Первоначальные представления о бактериях. Грибы: строение шляпочных грибов, грибы съедобные и несъедобные. Разнообразие растений.

Зависимость жизненного цикла организмов от условий окружающей среды.

Размножение и развитие растений. Особенности питания и дыхания растений. Роль растений в природе и жизни людей, бережное отношение человека к растениям. Условия, необходимые для жизни растения (свет, тепло, воздух, вода). Наблюдение роста растений, фиксация изменений. Растения родного края, названия и краткая характеристика на основе наблюдений. Охрана растений.

Разнообразие животных. Зависимость жизненного цикла организмов от условий окружающей среды. Размножение и развитие животных (рыбы, птицы, звери). Особенности питания животных. Цепи питания. Условия, необходимые для жизни животных (воздух, вода, тепло, пища). Роль животных в природе и жизни людей, бережное отношение человека к животным. Охрана животных. Животные родного края, их названия, краткая характеристика на основе наблюдений.

Природные сообщества: лес, луг, пруд. Взаимосвязи в природном сообществе: растения – пища и укрытие для животных; животные – распространители плодов и семян растений. Влияние человека на природные сообщества. Природные сообщества родного края (2–3 примера на основе наблюдений). Правила нравственного поведения в природных сообществах.

Человек – часть природы. Общее представление о строении тела человека. Системы органов (опорно-двигательная, пищеварительная, дыхательная, кровеносная, нервная, органы чувств), их роль в жизнедеятельности организма. Измерение температуры тела человека, частоты пульса.

Правила безопасной жизнедеятельности

Здоровый образ жизни: двигательная активность (утренняя зарядка, динамические паузы), закаливание и профилактика заболеваний. Забота о здоровье и безопасности

окружающих людей. Безопасность во дворе жилого дома (правила перемещения внутри двора и пересечения дворовой проезжей части, безопасные зоны электрических, газовых, тепловых подстанций и других опасных объектов инженерной инфраструктуры жилого дома, предупреждающие знаки безопасности). Правила безопасного поведения пассажира железнодорожного, водного и авиатранспорта (правила безопасного поведения на вокзалах и в аэропортах, безопасное поведение в вагоне, на борту самолёта, судна; знаки безопасности).

Безопасность в информационно-телекоммуникационной сети «Интернет» (ориентирование в признаках мошеннических действий, защита персональной информации, правила коммуникации в мессенджерах и социальных группах) в условиях контролируемого доступа в информационно-телекоммуникационную сеть «Интернет».

Изучение окружающего мира в 3 классе способствует освоению ряда универсальных учебных действий: познавательных универсальных учебных действий, коммуникативных универсальных учебных действий, регулятивных универсальных учебных действий, совместной деятельности.

Базовые логические и исследовательские действия как часть познавательных универсальных учебных действий способствуют формированию умений:

проводить несложные наблюдения в природе (сезонные изменения, поведение животных) по предложенному плану; на основе результатов совместных с одноклассниками наблюдений (в парах, группах) делать выводы по предложенному алгоритму; устанавливать зависимость между внешним видом, особенностями поведения и условиями жизни животного под руководством учителя; определять (в процессе рассматривания объектов и явлений) существенные признаки и отношения между объектами и явлениями используя наводящие вопросы; моделировать цепи питания в природном сообществе с использованием наглядности и помощи учителя; ориентироваться в понятиях «век», «столетие», «историческое время»; соотносить историческое событие с датой (историческим периодом) с использованием справочных материалов.

Работа с информацией как часть познавательных универсальных учебных действий способствует формированию умений:

понимать, что работа с моделями Земли (глобус, карта) может дать полезную и интересную информацию о природе нашей планеты; находить с помощью учителя на глобусе материки и океаны, воспроизводить их названия; находить с помощью учителя на карте нашу страну, столицу, свой регион; читать с помощью учителя несложные планы, соотносить условные обозначения с изображёнными объектами; находить по предложению и под руководством учителя информацию в разных источниках: текстах, таблицах, схемах, в том числе в информационно-коммуникационной сети «Интернет» (в условиях контролируемого входа); соблюдать правила безопасности при работе в информационной среде.

Коммуникативные универсальные учебные действия способствуют формированию умений:

ориентироваться в понятиях, соотносить понятия и термины с их краткой характеристикой:

понятия и термины, связанные с социальным миром (безопасность, семейный бюджет, памятник культуры); понятия и термины, связанные с миром природы (планета, материк, океан, модель Земли, цепь питания, Красная книга); понятия и термины, связанные с безопасной жизнедеятельностью (знаки дорожного движения, дорожные ловушки, опасные ситуации); описывать (характеризовать) по предложенной схеме/плану условия жизни на Земле; описывать по опорным словам схожие, различные, индивидуальные признаки на основе сравнения объектов природы; приводить примеры, кратко характеризовать по плану представителей разных царств природы; называть признаки

(характеризовать) животного (растения) как живого организма; описывать (характеризовать) отдельные страницы истории нашей страны (в пределах изученного).

Регулятивные универсальные учебные действия способствуют формированию умений:

планировать шаги по решению учебной задачи, контролировать свои действия (при помощи учителя); устанавливать причину возникающей трудности или ошибки после предварительного анализа.

Совместная деятельность способствует формированию умений:

участвуя в совместной деятельности, выполнять роли руководителя (лидера) (с помощью учителя), подчинённого; положительно реагировать на советы и замечания в свой адрес; выполнять правила совместной деятельности, признавать право другого человека иметь собственное суждение, мнение; самостоятельно разрешать возникающие конфликты с учётом этики общения (при необходимости прибегая к помощи учителя).

Содержание обучения в 4 классе

Человек и общество

Конституция – Основной закон Российской Федерации.

Права и обязанности гражданина Российской Федерации. Президент Российской Федерации – глава государства. Политико-административная карта России. Общая характеристика родного края, важнейшие достопримечательности, знаменитые соотечественники.

Города России. Святыни городов России. Главный город родного края: достопримечательности, история и характеристика отдельных исторических событий, связанных с ним.

Праздник в жизни общества как средство укрепления общественной солидарности и упрочения духовных связей между соотечественниками. Новый год, День защитника Отечества, Международный женский день, День весны и труда, День Победы, День России, День народного единства, День Конституции. Праздники и памятные даты своего региона. Уважение к культуре, истории, традициям своего народа и других народов, государственным символам России.

История Отечества. «Лента времени» и историческая карта.

Наиболее важные и яркие события общественной и культурной жизни страны в разные исторические периоды: Государство Русь, Московское государство, Российская империя, СССР, Российская Федерация. Картины быта, труда, духовно-нравственные и культурные традиции людей в разные исторические времена. Выдающиеся люди разных эпох как носители базовых национальных ценностей. Наиболее значимые объекты списка Всемирного культурного наследия в России и за рубежом. Охрана памятников истории и культуры. Посильное участие в охране памятников истории и культуры своего края.

Личная ответственность каждого человека за сохранность историко-культурного наследия своего края.

Правила нравственного поведения в социуме, отношение к людям независимо от их национальности, социального статуса, религиозной принадлежности.

Человек и природа

Методы познания окружающей природы: наблюдения, сравнения, измерения, опыты по исследованию природных объектов и явлений. Солнце ближайшая к нам звезда, источник света и тепла для всего живого на Земле. Характеристика планет Солнечной системы. Естественные спутники планет. Смена дня и ночи на Земле. Вращение Земли как причина смены дня и ночи. Обращение Земли вокруг Солнца и смена времён года. Формы земной поверхности: равнины, горы, холмы, овраги (общее представление, условное обозначение равнин и гор на карте). Равнины и горы России. Особенности поверхности родного края (краткая характеристика на основе наблюдений). Водоёмы, их разнообразие (океан, море, озеро, пруд, болото); река как водный поток; использование рек и водоёмов

человеком. Крупнейшие реки и озёра России, моря, омывающие её берега, океаны. Водоёмы и реки родного края (названия, краткая характеристика на основе наблюдений).

Наиболее значимые природные объекты списка Всемирного наследия в России и за рубежом (2–3 объекта).

Природные зоны России: общее представление, основные природные зоны (климат, растительный и животный мир, особенности труда и быта людей, влияние человека на природу изучаемых зон, охрана природы). Связи в природных зонах.

Некоторые доступные для понимания экологические проблемы взаимодействия человека и природы. Охрана природных богатств: воды, воздуха, полезных ископаемых, растительного и животного мира. Правила нравственного поведения в природе. Международная Красная книга (отдельные примеры).

Правила безопасной жизнедеятельности

Здоровый образ жизни: профилактика вредных привычек.

Безопасность в городе (планирование маршрутов с учётом транспортной инфраструктуры города; правила безопасного поведения в общественных местах, зонах отдыха, учреждениях культуры). Правила безопасного поведения велосипедиста с учётом дорожных знаков и разметки, сигналов и средств защиты велосипедиста, правила использования самоката и других средств индивидуальной мобильности. Безопасность в информационно-телекоммуникационной сети «Интернет» (поиск достоверной информации, опознавание государственных образовательных ресурсов и детских развлекательных порталов) в условиях контролируемого доступа в информационно-телекоммуникационную сеть «Интернет».

Изучение окружающего мира в 4 классе способствует освоению ряда универсальных учебных действий: познавательных универсальных учебных действий, коммуникативных универсальных учебных действий, регулятивных универсальных учебных действий, совместной деятельности.

Базовые логические и исследовательские действия как часть познавательных универсальных учебных действий способствуют формированию умений:

устанавливать последовательность этапов возрастного развития человека используя материалы учителя и рабочей тетради; конструировать с помощью учителя в учебных и игровых ситуациях правила безопасного поведения в среде обитания; моделировать с опорой на образец и предложенный план схемы природных объектов (строение почвы; движение реки, форма поверхности); соотносить объекты природы с принадлежностью к определённой природной зоне используя дидактические наглядные материалы; классифицировать природные объекты по принадлежности к природной зоне с опорой на образец.

Работа с информацией как часть познавательных универсальных учебных действий способствует формированию умений:

использовать умения работать с информацией, представленной в разных формах; оценивать объективность информации при помощи вопросов учителя, учитывать правила безопасного использования электронных образовательных и информационных ресурсов; использовать для уточнения и расширения своих знаний об окружающем мире словари, справочники, энциклопедии, в том числе и информационно-телекоммуникационную сеть «Интернет» (в условиях контролируемого выхода); делать сообщения (доклады) на предложенную тему на основе дополнительной информации по предложенному учителем плану, подготавливать презентацию, включая в неё иллюстрации, таблицы, диаграммы (с помощью взрослых).

Коммуникативные универсальные учебные действия способствуют формированию умений:

ориентироваться в понятиях: организм, возраст, система органов; культура, долг, берестяная грамота, первопечатник, иконопись, объект Всемирного природного и

культурного наследия; характеризовать человека как живой организм с опорой на предложенный план и иллюстративно-дидактический материал: системы органов; роль нервной системы в деятельности организма; создавать текст-рассуждение по предложенному плану: объяснять вред для здоровья и самочувствия организма вредных привычек; составлять краткие суждения о связях и зависимостях в природе (на основе сезонных изменений, особенностей жизни природных зон, пищевых цепей) с опорой на план; создавать небольшие тексты о знаменательных страницах истории нашей страны с помощью учителя и информационных источников (в рамках изученного).

Регулятивные универсальные учебные действия способствуют формированию умений:

планировать под руководством учителя алгоритм решения учебной задачи; контролировать процесс и результат выполнения задания используя визуальный план и образец, корректировать учебные действия при необходимости; адекватно принимать оценку своей работы; планировать под руководством учителя работу над ошибками; находить ошибки в своей и чужих работах с использованием справочных материалов, устанавливать их причины.

Совместная деятельность способствует формированию умений:

выполнять правила совместной деятельности при выполнении разных ролей: руководителя, подчинённого, напарника, члена большого коллектива; ответственно относиться к своим обязанностям в процессе совместной деятельности, объективно оценивать свой вклад в общее дело; анализировать ситуации, возникающие в процессе совместных игр, труда, использования инструментов, которые могут стать опасными для здоровья и жизни других людей.

## ПЛАНИРУЕМЫЕ РЕЗУЛЬТАТЫ ОСВОЕНИЯ ПРОГРАММЫ ПО ОКРУЖАЮЩЕМУ МИРУ НА УРОВНЕ НАЧАЛЬНОГО ОБЩЕГО ОБРАЗОВАНИЯ

### Личностные результаты

Личностные результаты освоения программы по окружающему миру характеризуют готовность обучающихся с ЗПР руководствоваться традиционными российскими социокультурными и духовно-нравственными ценностями, принятыми в обществе правилами и нормами поведения и должны отражать приобретение первоначального опыта деятельности обучающихся, в части:

#### 1) гражданско-патриотического воспитания:

становление ценностного отношения к своей Родине – России; понимание особой роли многонациональной России в современном мире; осознание своей этнокультурной и российской гражданской идентичности, принадлежности к российскому народу, к своей национальной общности; сопричастность к прошлому, настоящему и будущему своей страны и родного края; проявление интереса к истории и многонациональной культуре своей страны, уважения к своему и другим народам; первоначальные представления о человеке как члене общества, осознание прав и ответственности человека как члена общества;

#### 2) духовно-нравственного воспитания:

проявление культуры общения, уважительного отношения к людям, их взглядам, признанию их индивидуальности; принятие существующих в обществе нравственно-этических норм поведения и правил межличностных отношений, которые строятся на проявлении гуманизма, сопереживания, уважения и доброжелательности; применение правил совместной деятельности, проявление способности договариваться, неприятие любых форм поведения, направленных на причинение физического и морального вреда другим людям;

#### 3) эстетического воспитания:

понимание особой роли России в развитии общемировой художественной культуры, проявление уважительного отношения, восприимчивости и интереса к разным видам искусства, традициям и творчеству своего и других народов; использование полученных знаний в продуктивной и преобразующей деятельности, в разных видах художественной деятельности.

4) физического воспитания, формирования культуры здоровья и эмоционального благополучия:

соблюдение правил организации здорового и безопасного (для себя и других людей) образа жизни; выполнение правил безопасного поведения в окружающей среде (в том числе информационной); приобретение опыта эмоционального отношения к среде обитания, бережное отношение к физическому и психическому здоровью;

5) трудового воспитания:

осознание ценности трудовой деятельности в жизни человека и общества, ответственное потребление и бережное отношение к результатам труда, навыки участия в различных видах трудовой деятельности, интерес к различным профессиям;

6) экологического воспитания:

осознание роли человека в природе и обществе, принятие экологических норм поведения, бережного отношения к природе, неприятие действий, приносящих ей вред;

7) ценности научного познания:

осознание ценности познания для развития человека, необходимости самообразования и саморазвития; проявление познавательного интереса, активности, инициативности, любознательности и самостоятельности в расширении своих знаний, в том числе с использованием различных информационных средств.

Личностные результаты, обеспечивающие адаптацию обучающегося ЗПР к изменяющимся условиям социальной и природной среды:

овладение начальными навыками адаптации в динамично изменяющемся и развивающемся мире;

принятие и освоение социальной роли обучающегося;

развитие самостоятельности и личной ответственности за свои поступки;

способность к осмыслению социального окружения, своего места в нем;

формирование навыков сотрудничества со взрослыми и сверстниками в разных социальных ситуациях;

участие в социально значимой деятельности;

развитие адекватных представлений о собственных возможностях, о насущно необходимом жизнеобеспечении;

овладение социально-бытовыми умениями, используемыми в повседневной жизни;

владение навыками коммуникации и принятыми ритуалами социального взаимодействия, в том числе с использованием информационных технологий.

В результате изучения окружающего мира на уровне начального общего образования у обучающегося с ЗПР будут сформированы познавательные универсальные учебные действия, коммуникативные универсальные учебные действия, регулятивные универсальные учебные действия, совместная деятельность.

Метапредметные результаты

У обучающегося с ЗПР будут сформированы следующие базовые логические действия как часть познавательных универсальных учебных действий:

понимать целостность окружающего мира (взаимосвязь природной и социальной среды обитания) на доступном уровне, проявлять способность ориентироваться в изменяющейся действительности; на основе наблюдений доступных объектов окружающего мира устанавливать связи и зависимости между объектами (часть целое; причина – следствие; изменения во времени и в пространстве) по наводящим вопросам; сравнивать объекты окружающего мира, устанавливать основания для сравнения,

устанавливать аналогии по предложенному плану, опорной схеме; объединять части объекта (объекты) по определённым признакам; определять существенный признак для классификации, классифицировать предложенные объекты после проведенного анализа/ с опорой на образец; находить закономерности и противоречия в рассматриваемых фактах, данных и наблюдениях на основе предложенного алгоритма; выявлять недостаток информации для решения учебной (практической) задачи на основе предложенного алгоритма с помощью учителя.

У обучающегося будут сформированы следующие базовые исследовательские действия как часть познавательных универсальных учебных действий:

проводить (по предложенному плану) наблюдения, несложные опыты; проявлять интерес к экспериментам, проводимым под руководством учителя; определять разницу между реальным и желательным состоянием объекта (ситуации) на основе предложенных вопросов; формулировать с помощью учителя цель предстоящей работы; моделировать с помощью учителя ситуации на основе изученного материала о связях в природе (живая и неживая природа, цепи питания; природные зоны), а также в социуме (лента времени; поведение и его последствия; коллективный труд и его результаты и другое); проводить по предложенному плану под руководством учителя опыт, несложное исследование по установлению особенностей объекта изучения и связей между объектами (часть – целое, причина – следствие); формулировать выводы на основе результатов проведенного наблюдения (опыта, измерения, исследования) по наводящим вопросам.

У обучающегося будут сформированы следующие умения работать с информацией как часть познавательных универсальных учебных действий:

использовать под руководством учителя различные источники для поиска информации, выбирать источник получения информации с учётом учебной задачи; находить в предложенном источнике информацию, представленную в явном виде, согласно заданному алгоритму; распознавать достоверную и недостоверную информацию на основе предложенного учителем способа её проверки; находить и использовать с помощью взрослых для решения учебных задач текстовую, графическую, аудиовизуальную информацию; читать и интерпретировать с помощью учителя графически представленную информацию: схему, таблицу, иллюстрацию; соблюдать правила информационной безопасности в условиях контролируемого доступа в информационно-телекоммуникационную сеть «Интернет» (с помощью учителя); создавать текстовую, видео-, графическую, звуковую информацию в соответствии с учебной задачей; фиксировать полученные результаты в текстовой форме (отчёт, выступление, высказывание) и графическом виде (рисунок, схема, диаграмма) с помощью взрослых.

У обучающегося будут сформированы следующие умения общения как часть коммуникативных универсальных учебных действий:

в процессе диалогов задавать вопросы, высказывать суждения; признавать возможность существования разных точек зрения; корректно высказывать своё мнение; соблюдать правила ведения диалога и дискуссии; проявлять уважительное отношение к собеседнику; использовать смысловое чтение для определения темы, главной мысли текста о природе, социальной жизни, взаимоотношениях и поступках людей; создавать устные и письменные тексты (описание, рассуждение, повествование) на доступном уровне; конструировать обобщения и выводы на основе полученных результатов наблюдений и опытной работы, подкреплять их доказательствами с помощью взрослых; находить ошибки и восстанавливать деформированный текст об изученных объектах и явлениях природы, событиях социальной жизни; готовить небольшие публичные выступления с возможной презентацией (текст, рисунки, фото, плакаты и другое) к тексту выступления с помощью взрослых.

У обучающегося будут сформированы следующие умения самоорганизации как части регулятивных универсальных учебных действий:



планировать с помощью учителя действия по решению учебной задачи; выстраивать последовательность выбранных действий и операций по опорному плану.

У обучающегося будут сформированы следующие умения самоконтроля и самооценки как части регулятивных универсальных учебных действий:

осуществлять контроль процесса и результата своей деятельности по предложенному алгоритму; находить ошибки в своей работе и устанавливать их причины; корректировать свои действия при необходимости (с небольшой помощью учителя); объективно оценивать результаты своей деятельности, соотносить свою оценку с оценкой учителя; оценивать при помощи учителя целесообразность выбранных способов действия, при необходимости корректировать их.

У обучающегося будут сформированы следующие умения совместной деятельности:

понимать значение коллективной деятельности для успешного решения учебной (практической) задачи; участвовать в формулировании краткосрочных и долгосрочных целей совместной деятельности (на основе изученного материала по окружающему миру) по наводящим вопросам; участвовать в коллективной деятельности по достижению общей цели: распределять роли, договариваться, обсуждать процесс и результат совместной работы; проявлять готовность руководить, выполнять поручения, подчиняться; выполнять правила совместной деятельности: справедливо распределять и оценивать работу каждого участника; считаться с наличием разных мнений; не допускать конфликтов, при их возникновении мирно разрешать их (при необходимости обращаясь с помощью взрослого); ответственно выполнять свою часть работы.

## ПРЕДМЕТНЫЕ РЕЗУЛЬТАТЫ ИЗУЧЕНИЯ ОКРУЖАЮЩЕГО МИРА

### 1 класс

К концу обучения в 1 и 1 дополнительном классе обучающийся научится:

называть себя по фамилии, имени, отчеству, домашний адрес; проявлять уважение (на доступном уровне) к семейным ценностям и традициям, соблюдать при напоминании взрослого правила нравственного поведения в социуме и на природе; воспроизводить название своего населённого пункта, страны; приводить примеры школьных праздников, традиций своей семьи; иметь представление об объектах живой и неживой природы; знать и показывать части растений (корень, стебель, лист, цветок); иметь представление о группах животных (насекомые, рыбы, птицы, звери); описывать на основе опорных схем наиболее распространённые в родном крае растения, животных, сезонные явления в разные времена года; применять правила ухода за комнатными растениями и домашними животными используя памятку с алгоритмом последовательности действий; проводить под руководством взрослого, соблюдая правила безопасного труда, несложные индивидуальные наблюдения (в том числе за сезонными изменениями в природе своей местности), измерения температуры воздуха и опыты под руководством учителя; знать правила поведения в быту, в общественных местах; соблюдать под руководством взрослого правила безопасности на учебном месте школьника во время наблюдений и опытов; безопасно пользоваться бытовыми электроприборами (при обязательном присутствии взрослого); иметь представление о правилах личной гигиены; соблюдать правила безопасного поведения пешехода; соблюдать правила безопасного поведения в природе.

### 1 дополнительный класс

К концу обучения в 1 дополнительном классе обучающийся научится:

называть себя и членов своей семьи по фамилии, имени, отчеству, профессии членов своей семьи, домашний адрес и адрес своей школы; проявлять уважение (на доступном уровне) к семейным ценностям и традициям, соблюдать при напоминании взрослого правила нравственного поведения в социуме и на природе; воспроизводить название своего населённого пункта, региона, страны; приводить с помощью учителя примеры культурных

объектов родного края, школьных традиций и праздников, традиций и ценностей своей семьи, профессий; различать с опорой на образец объекты живой и неживой природы, объекты, созданные человеком, и природные материалы; знать и показывать части растений (корень, стебель, лист, цветок, плод, семя); знать группы животных (насекомые, рыбы, птицы, звери); описывать на основе опорных схем/слов наиболее распространённые в родном крае дикорастущие и культурные растения, диких и домашних животных, сезонные явления в разные времена года; деревья, кустарники, травы; основные группы животных (насекомые, рыбы, птицы, звери); выделять их наиболее существенные признаки применяя опорные слова, используя алгоритм; применять правила ухода за комнатными растениями и домашними животными используя памятку с алгоритмом последовательности действий; проводить под руководством взрослого, соблюдая правила безопасного труда, несложные групповые и индивидуальные наблюдения (в том числе за сезонными изменениями в природе своей местности), измерения (в том числе вести счёт времени, измерять температуру воздуха) и опыты под руководством учителя (используя наглядный алгоритм последовательности действий); давать оценку на примитивном уровне ситуациям, раскрывающим положительное и негативное отношение к природе; знать правила поведения в быту, в общественных местах; соблюдать под руководством взрослого правила безопасности на учебном месте школьника во время наблюдений и опытов; безопасно пользоваться бытовыми электроприборами (при обязательном присутствии взрослого); иметь представление о правилах здорового питания и соблюдать правила личной гигиены; соблюдать правила безопасного поведения пешехода; соблюдать правила безопасного поведения в природе; с помощью взрослых (учителя, родителей) пользоваться электронным дневником и электронными образовательными и информационными ресурсами.

2 класс

К концу обучения во 2 классе обучающийся научится:

находить Россию на карте мира, на карте России – Москву; узнавать государственную символику Российской Федерации (гимн, герб, флаг) и своего региона; проявлять уважение к семейным ценностям и традициям, традициям своего народа и других народов, государственным символам России; соблюдать правила нравственного поведения в социуме и на природе; распознавать изученные объекты окружающего мира по их описанию, рисункам и фотографиям, различать их в окружающем мире; приводить примеры (используя дидактический материал, учебник, рабочую тетрадь) изученных традиций, обычаев и праздников народов родного края, важных событий прошлого и настоящего родного края, трудовой деятельности и профессий жителей родного края; проводить, соблюдая правила безопасного труда, несложные наблюдения и опыты с природными объектами, измерения (по алгоритму последовательных действий); иметь представление об изученных взаимосвязях в природе, приводить с помощью учителя примеры, иллюстрирующие значение природы в жизни человека; описывать на основе предложенного плана или опорных слов изученные культурные объекты (достопримечательности родного края, музейные экспонаты); описывать на основе предложенного плана или опорных слов изученные природные объекты и явления; группировать с опорой на образец изученные объекты живой и неживой природы по предложенным признакам; сравнивать с опорой на образец объекты живой и неживой природы на основе внешних признаков; иметь представление об особенностях ориентирования на местности по местным природным признакам, Солнцу, компасу; создавать по заданному плану и опорным словам высказывания о природе; соблюдать правила нравственного поведения в социуме и в природе, оценивать на доступном уровне примеры положительного и негативного отношения к объектам природы, проявления внимания, помощи людям, нуждающимся в ней; соблюдать правила безопасного поведения в школе, правила безопасного поведения пассажира наземного транспорта и метро; соблюдать режим дня и питания, используя визуальные подсказки; безопасно использовать

мессенджеры в условиях контролируемого доступа в информационно-коммуникационную сеть «Интернет»; безопасно осуществлять коммуникацию в школьных сообществах с помощью учителя (при необходимости).

### 3 класс

К концу обучения в 3 классе обучающийся научится:

различать государственную символику Российской Федерации (гимн, герб, флаг); проявлять уважение к государственным символам России и своего региона; проявлять уважение к семейным ценностям и традициям, традициям своего народа и других народов; соблюдать правила нравственного поведения в социуме; приводить примеры памятников природы, культурных объектов и достопримечательностей родного края (используя справочно-дидактический материал, материалы учебника, записи в тетради), столицы России; иметь представление о памятниках природы, культурных объектах и достопримечательностях городов РФ с богатой историей и культурой, российских центров декоративно-прикладного искусства; проявлять интерес и уважение к истории и культуре народов России; показывать с помощью учителя на карте мира материка, изученные страны мира; иметь представление о расходах и доходах семейного бюджета; распознавать изученные объекты природы по их описанию, рисункам и фотографиям, различать их в окружающем мире; проводить по предложенному плану или инструкции небольшие опыты с природными объектами с использованием простейшего лабораторного оборудования и измерительных приборов (под руководством учителя); соблюдать безопасность проведения опытов; группировать с опорой на образец изученные объекты живой и неживой природы, проводить простейшую классификацию (при необходимости при помощи учителя); сравнивать с опорой на образец/алгоритм/схему по заданному количеству признаков объекты живой и неживой природы (после предварительного анализа); описывать (на доступном уровне) на основе предложенного плана и опорных слов изученные объекты и явления природы, выделяя их существенные признаки и характерные свойства; использовать знания о взаимосвязях в природе, связи человека и природы для объяснения простейших явлений и процессов в природе, организме человека (используя наглядность и помощь учителя); фиксировать результаты наблюдений, опытной работы, в процессе коллективной деятельности обобщать полученные результаты и делать выводы (с помощью учителя); создавать по заданному плану собственные высказывания о природе, человеке и обществе, сопровождая выступление иллюстрациями (презентацией); соблюдать правила безопасного поведения пассажира железнодорожного, водного и авиатранспорта; иметь представления об основах здорового образа жизни, в том числе требованиях к двигательной активности и принципы здорового питания; иметь представления об основах профилактики заболеваний; соблюдать правила безопасного поведения во дворе жилого дома; соблюдать правила нравственного поведения на природе; безопасно использовать персональные данные в условиях контролируемого доступа в информационно-коммуникационную сеть «Интернет»; иметь представление о возможных мошеннических действиях при общении в мессенджерах.

### 4 класс

К концу обучения в 4 классе обучающийся научится:

проявлять уважение к семейным ценностям и традициям, традициям своего народа и других народов, государственным символам России; соблюдать правила нравственного поведения в социуме; показывать с помощью учителя на физической карте изученные крупные географические объекты России (горы, равнины, реки, озёра, моря, омывающие территорию России); показывать с помощью учителя на исторической карте места изученных исторических событий; иметь представление о месте изученных событий на «ленте времени»; иметь представление об основных правах и обязанностях гражданина Российской Федерации; иметь представление о соотношении изученных исторических

событий и исторических деятелей с веками и периодами истории России; рассказывать с опорой на план/опорные слова о государственных праздниках России, наиболее важных событиях истории России, наиболее известных российских исторических деятелях разных периодов, достопримечательностях столицы России и родного края; описывать на основе предложенного плана/опорных слов изученные объекты, выделяя их существенные признаки, в том числе государственную символику России и своего региона; проводить по предложенному плану несложные наблюдения, опыты с объектами природы с использованием простейшего лабораторного оборудования и измерительных приборов, следуя правилам безопасного труда; распознавать изученные объекты и явления живой и неживой природы по их описанию, рисункам и фотографиям, различать их в окружающем мире; группировать с опорой на образец изученные объекты живой и неживой природы, самостоятельно выбирая признак для группировки; проводить простейшие классификации (при необходимости при помощи учителя); сравнивать с порой на образец/алгоритм/схему объекты живой и неживой природы на основе их внешних признаков и известных характерных свойств (после предварительного анализа); использовать знания о взаимосвязях в природе для объяснения простейших явлений и процессов в природе (в том числе смены дня и ночи, смены времён года, сезонных изменений в природе своей местности, причины смены природных зон) с опорой на наглядные дидактические материалы; иметь представление о наиболее значимых природных объектах Всемирного наследия в России и за рубежом (в пределах изученного); иметь представление о экологических проблемах и путях их решения; создавать по заданному плану собственные высказывания о природе и обществе; использовать под руководством учителя различные источники информации для поиска и извлечения информации, ответов на вопросы; соблюдать правила нравственного поведения на природе; иметь представление о возможных последствиях вредных привычек для здоровья и жизни человека; соблюдать правила безопасного поведения при использовании объектов транспортной инфраструктуры населённого пункта, в театрах, кинотеатрах, торговых центрах, парках и зонах отдыха, учреждениях культуры (музеях, библиотеках и других); соблюдать правила безопасного поведения при езде на велосипеде, самокате и других средствах индивидуальной мобильности; осуществлять безопасный поиск образовательных ресурсов и верифицированной информации в информационно-телекоммуникационной сети «Интернет» под руководством учителя/родителей; соблюдать правила безопасного для здоровья использования электронных образовательных и информационных ресурсов.

## ТЕМАТИЧЕСКОЕ ПЛАНИРОВАНИЕ

1 класс (66 часов)

| № | Тема, раздел курса              | Программное содержание  | Методы и формы организации обучения.<br>Характеристика деятельности обучающихся с ЗПР   |
|---|---------------------------------|---|---|
| 1 | Человек и общество.<br>16 часов | <p>Школьные праздники. Классный, школьный коллектив, совместная деятельность. Одноклассники, взаимоотношения между ними; ценность дружбы, взаимной помощи. Рабочее место школьника. Правила безопасной работы на учебном месте, режим труда и отдыха.</p> | <p>Экскурсия по школе, знакомство с помещениями. Беседа по теме, например, «Зачем нужно каждое помещение». Обсуждение ситуаций по теме, например, «Правила поведения в классе и в школе». Практическое упражнение в расположении школьных предметов на рабочем месте. Игры и упражнения в собирании/разбирании портфеля. Беседа по теме, например, «Какой предмет нужен на каком уроке».</p>                  |
|   |                                 | <p>Россия. Москва – столица России. Первоначальные сведения о родном крае. Труд людей. Ценность и красота рукотворного мира. Правила поведения в социуме.</p>   | <p>Просмотр видеофрагментов и других материалов (по выбору) на темы «Москва – столица России», «Экскурсия по Москве». Экскурсии, целевые прогулки о родном крае, труде людей. Рассматривание изделий народных промыслов народов России. Беседа, игры и инсценировки по теме, например, «Правила поведения в учреждениях культуры — в театре, музее, библиотеке». Просмотр мультимедийных фильмов по теме.</p> |
|   |                                 | <p>Моя семья в прошлом и настоящем. Имена и фамилии членов семьи. Взаимоотношения и взаимопомощь в семье. Совместный труд и отдых. Домашний адрес.</p>  | <p>Работа с иллюстративным материалом: рассматривание фото, репродукций на тему «Семья» совместно с детьми. Беседа по теме, например, «Что такое семья». Просмотр мультимедийных фильмов/анимированных презентаций по теме «Как семья проводит свободное время». Диалог учителя с детьми о совместных делах/времяпрепровождении.</p>  |

|   |                                |  |   |
|---|--------------------------------|--|---|
| 2 | Человек и природа.<br>37 часов | <p>Природа и предметы, созданные человеком. Бережное отношение к предметам, вещам, уход за ними. Неживая и живая природа. Погода и термометр. Наблюдение за погодой своего края.</p> <p>Сезонные изменения в природе. Правила нравственного и безопасного поведения в природе.</p> | <p>Обсуждение ситуаций по теме, например, «Правила поведения в природе». Экскурсии по теме, например, «Сезонные изменения в природе, наблюдение за погодой».</p> <p>Зарисовка термометра. Практическая работа по теме, например, «Измеряем температуру».</p> <p>Ведение календаря погоды.</p> <p>Рассматривание и беседа по иллюстративному материалу «Живая и неживая природа». Дидактическая игра «живое/неживое».</p>  |
|   |                                | <p>Растения ближайшего окружения (узнавание, называние, краткое описание). Лиственные и хвойные растения. Части растения (называние, краткая характеристика значения для жизни растения): корень, стебель, лист, цветок. Комнатные растения, правила содержания и ухода.</p>       | <p>Экскурсия. Сравнение внешнего вида деревьев, кустарников, трав. Знакомство с атласом-определителем. Практическая работа по нахождению знакомых растений в атласе-определителе.</p> <p>Практическая работа по теме, например, «Найдите у растений их части». Рассматривание и зарисовка частей растения. Практическая работа по теме, например, «Учимся ухаживать за растениями уголка природы».</p> <p>Составление памятки по теме «Ухаживаем за комнатными растениями».</p> |
|   |                                | <p>Разные группы животных (звери, насекомые, птицы, рыбы и др.). Домашние и дикие животные (различия в условиях жизни). Забота о домашних питомцах.</p>  | <p>Игра-классификация «Какие бывают животные».</p> <p>Наблюдения за поведением животных в естественных условиях: повадки птиц, движения зверей, условия обитаний насекомых (во время экскурсий, целевых прогулок, просмотра видеоматериалов).</p> <p>Просмотр видеофрагментов по теме «Дикие и домашние животные». Дидактическая игра «2 лишний» (по теме «Дикие и домашние животные»). Беседы с детьми по теме, например, «Мой домашний питомец».</p>                          |

|                 |                                   |   |  |
|-----------------|-----------------------------------|---|--|
| 3               | Правила безопасной жизни. 7 часов | Необходимость соблюдения режима дня, правил личной гигиены. Правила безопасности в быту: пользование бытовыми электроприборами, газовыми плитами.<br>Дорога от дома до школы. Правила безопасного поведения пешехода (дорожные знаки, дорожная разметка, дорожные сигналы). | Беседа по теме, например, «Что такое режим дня»: обсуждение режима дня первоклассника. Практическое занятие (при наличии условий) в кабинете технологии: «Правила пользования газовой и электроплитой». Составление памятки по теме, например, «Телефоны экстренных служб».<br>Рассматривание и зарисовка основных дорожных знаков, светофора. Дидактическая игра «Три сигнала светофора». Просмотр мультипликационных фильмов по теме «Правила дорожного движения». |
| Резерв: 6 часов |                                   |   |  |

Последовательность тематических блоков и выделенное количество учебных часов на их изучение носят рекомендательный характер и могут быть скорректированы с учётом резервных уроков для обеспечения возможности реализации дифференциации содержания с учётом образовательных потребностей и интересов обучающихся.

1 дополнительный класс (66 часов)

| № | Тема, раздел курса              | Программное содержание   | Методы и формы организации обучения. Характеристика деятельности обучающихся  |
|---|---------------------------------|--|---|
| 1 | Человек и общество.<br>16 часов | Школьные традиции и праздники. Классный, школьный коллектив, совместная деятельность. Одноклассники, взаимоотношения между ними; ценность дружбы, взаимной помощи. Рабочее место школьника. Правила безопасной работы на учебном месте, режим труда и отдыха.      | Экскурсия по школе. Обсуждение ситуаций по теме, например, «Правила поведения в классе и в школе». Обсуждение ситуаций о небезопасном поведении в школе. Рассмотрении иллюстративного материала по теме «Одноклассники». Беседа по теме, например, «Как содержать рабочее место в порядке». Игра «Кто быстрее правильно приготовит рабочее место». Составление памятки «Правила обращения с опасными школьными принадлежностями».   |
|   |                                 | Россия. Москва — столица России. Народы России. Первоначальные сведения о родном крае. Название своего населённого пункта (города, села), региона. Культурные объекты родного края. Труд людей. Ценность и красота рукотворного мира. Правила поведения в социуме. | Просмотр и обсуждение иллюстраций и других материалов (по выбору) на темы «Москва — столица России», «Экскурсия по Москве». Экскурсии, целевые прогулки, просмотр иллюстраций, видеофрагментов и других материалов (по выбору) о родном крае, труде людей. Рассмотрение изделий народных промыслов родного края и народов России. Игра «Угадай промысел по описанию». Беседа по теме, например, «Правила поведения в учреждениях культуры — в театре, музее, библиотеке». |
|   |                                 | Моя семья в прошлом и настоящем. Имена и фамилии членов семьи, их профессии. Взаимоотношения и взаимопомощь в семье. Совместный труд и отдых. Домашний адрес.  | Работа с иллюстративным материалом: рассмотрение фото, репродукций на тему «Семья». Беседа с детьми о профессиях родителей. Дидактическая игра «Угадай профессию». Учебный диалог по теме, например, «Что такое семья». Рассказы детей по теме, например, «Как наша семья проводит свободное время».  |
| 2 | Человек и природа.<br>37 часов  | Природа и предметы, созданные человеком. Природные материалы. Бережное отношение к предметам, вещам, уход за ними.   | Учебный диалог по теме, например, «Почему люди должны оберегать и охранять природу». Рассмотрение иллюстраций и обсуждение по теме, например, «Правила поведения в природе». Экскурсии  |



|  |  |  |   |
|--|--|--|---|
|  |  | <p>Неживая и живая природа. Погода и термометр. Наблюдение за погодой своего края.</p> <p>Сезонные изменения в природе. Взаимосвязи между человеком и природой. Правила нравственного и безопасного поведения в природе.</p>   | <p>по теме, например, «Сезонные изменения в природе, наблюдение за погодой». Практическая работа по теме, например, «Измеряем температуру воды».</p> <p>Работа с иллюстративным материалом: «Живая и неживая природа». Дидактическая игра «Живое/неживое».</p>  |
|  |  | <p>Растения ближайшего окружения (узнавание, называние, краткое описание). Лиственные и хвойные растения. Дикорастущие и культурные растения. Части растения (называние, краткая характеристика значения для жизни растения): корень, стебель, лист, цветок, плод, семя. Комнатные растения, правила содержания и ухода.</p> | <p>Экскурсия. Сравнение внешнего вида деревьев, кустарников, трав. Определение названия по внешнему виду дерева. Работа с иллюстративным материалом: деление растений на две группы — дикорастущие и культурные. Учебный диалог по теме, например, «Чем различаются дикорастущие и культурные растения?». Дидактическая игра «Дикорастущее/культурное». Знакомство с гербарием. Обучение определению на гербарии частей растения. Практическая работа «Составление гербария». Рассматривание и зарисовка разнообразия частей растения: разные листья, разные цветки и плоды, разные корни (по выбору). Практическая работа по теме, например, «Правильно ухаживаем за растениями уголка природы».</p> |
|  |  | <p>Разные группы животных (звери, насекомые, птицы, рыбы и др.). Домашние и дикие животные (различия в условиях жизни). Забота о домашних питомцах.</p>  | <p>Игра-соревнование по теме, например, «Кто больше назовёт насекомых (птиц, зверей...))».</p> <p>Наблюдения за поведением животных в естественных условиях: повадки птиц, движения зверей, условия обитаний насекомых (во время экскурсий, целевых прогулок, просмотра видеоматериалов).</p> <p>Логическая задача: найди ошибку в иллюстрациях — какое животное попало в эту группу неправильно. Рассказы детей по теме, например, «Мой домашний питомец».</p>   |

|                 |                                      |   |   |
|-----------------|--------------------------------------|---|---|
| 3               | Правила безопасной жизни.<br>7 часов | Необходимость соблюдения режима дня, правил здорового питания и личной гигиены. Правила безопасности в быту: пользование бытовыми электроприборами, газовыми плитами. Дорога от дома до школы. Правила безопасного поведения пешехода (дорожные знаки, дорожная разметка, дорожные сигналы). Безопасность в информационно-телекоммуникационной сети «Интернет» (электронный дневник и электронные ресурсы школы) в условиях контролируемого доступа в информационно-телекоммуникационную сеть «Интернет». | Беседа по теме, например, «Что такое режим дня»: обсуждение режима дня первоклассника. Практическая работа по составлению режима дня. Рассказ учителя: «Что такое правильное питание». Практическая работа «Составление коллажа «Полезная еда для школьника». Повторение правил пользования газовой и электроплитой». Рассмотрение иллюстративного материала «Правильные действия по вызову экстренных служб». Дидактическая игра по теме, например, «Правила поведения на улицах и дорогах, дорожные знаки». |
| Резерв: 6 часов |                                      |   |   |

Последовательность тематических блоков и выделенное количество учебных часов на их изучение носят рекомендательный характер и могут быть скорректированы с учётом резервных уроков для обеспечения возможности реализации дифференциации содержания с учётом образовательных потребностей и интересов обучающихся.

2 класс (68 часов)

| № | Тема, раздел курса              | Программное содержание   | Методы и формы организации обучения. Характеристика деятельности обучающихся   |
|---|---------------------------------|--|--|
| 1 | Человек и общество.<br>16 часов | Наша Родина — Россия, Российская Федерация. Россия и её столица на карте. Государственные символы России, символика своего региона. Москва — столица. Достопримечательности Москвы. Страницы истории Москвы. Города России. Свой регион и его столица на карте Российской Федерации. Россия — многонациональное государство. Народы России, их традиции, обычаи, | Рассказ учителя, рассмотрение иллюстраций о многонациональном составе населения страны. Игра-путешествие по теме, например, «Работаем экскурсоводами, проводим экскурсии по Москве». Рассказ учителя по теме, например, «История возникновения Москвы». Составление рассказа по серии последовательных картинок на тему «История возникновения Москвы». Работа с картой: Россия, Москва. |

|   |                               |   |   |
|---|-------------------------------|---|---|
|   |                               | <p>праздники. Родной край, его природные и культурные достопримечательности. Значимые события истории родного края. Свой регион и его главный город на карте. Хозяйственные занятия, профессии жителей родного края. Значение труда в жизни человека и общества.</p>  | <p>Рассматривание видеофрагментов/анимированных иллюстраций о народах России, их традициях. Рассказ учителя об истории родного края. Учебный диалог по теме, например, «Зачем человек трудится?». Дидактическая игра по теме, например, «Профессии города и села». Логическая задача по теме, например, «Разделим картинки на три группы: профессии, которые есть только в городе; профессии села; профессии, которые есть и в селе, и в городе».</p>   |
|   |                               | <p>Семья — коллектив. Семейное древо. Семейные ценности и традиции. Совместный труд и отдых. Участие детей в делах семьи.</p>   | <p>Обсуждение обязанностей в семье, семейных традиций, совместный труд и отдых. Рассказы детей «Моя семья». Практическая работа по теме, например, «Составление схемы родословного древа семьи».</p>  |
|   |                               | <p>Правила культурного поведения в общественных местах. Доброта, справедливость, честность, уважение к чужому мнению и особенностям других людей — главные правила взаимоотношений членов общества.</p>   | <p>Анализ ситуаций, раскрывающих примеры гуманного отношения к людям. Работа в группе: работа с пословицами, сравнение и группировка слов по противоположному значению (добрый — злой, смелый — трусливый, правдивый — лживый и другие). Просмотр видеофрагментов, мультипликационных фильмов по теме.</p>  |
| 2 | Человек и природа.<br>34 часа | <p>Наблюдения, опыты, измерения. Звёзды и созвездия, наблюдения звёздного неба. Планеты.<br/>Чем Земля отличается от других планет. Условия жизни на Земле. Изображения Земли: глобус, карта, план. Карта мира. Материки, океаны. Определение сторон горизонта при помощи компаса. Компас, его устройство, ориентирование на местности.</p> | <p>Учебный диалог по теме, например, «Чем Земля отличается от других планет». Просмотр и обсуждение иллюстраций, видеофрагментов и других материалов (по выбору) на тему «Звёздное небо. Созвездия». Практическая работа с глобусом, картой. Практическая работа с картой: «Как показывать объекты на настенной карте». Рассказ учителя: описание и особенности океанов и материков на Земле. Практическая работа «Составление карты мира». Рассматривание и практическая работа с компасом. Зарисовка компаса.</p> |

|   |   |  |   |
|---|---|--|---|
|   |   | <p>Многообразие растений. Деревья, кустарники, травы. Дикорастущие и культурные растения. Связи в природе.</p> <p>Годовой ход изменений в жизни растения.</p>  | <p>Экскурсия в парк: сравнение деревьев, кустарников, трав. Игра-соревнование по теме, например, «Кто больше вспомнит названий деревьев». Описание растений по иллюстрациям и живым объектам. Классификация растений (по иллюстрациям): дикорастущие — культурные. Практическая работа по теме, например, «Работа с атласом-определителем «найди растение». Практическая работа «Зарисовка связей в природе».</p> <p>Работа в группах с иллюстративным материалом: составление коллективного рассказа по теме, например, «Каким бывает растение в разные сезоны».</p> |
|   |   | <p>Мир животных (фауна). Насекомые, рыбы, птицы, звери, земноводные, пресмыкающиеся: общая характеристика (особенности внешнего вида, движений, питания, размножения).</p> <p>Сезонная жизнь животных.</p> | <p>Дидактическая игра по теме, например, «Угадай животное по описанию». Логическая задача по теме, например, «Найди ошибку — какое животное попало в эту группу случайно». Учебный диалог с использованием иллюстративного материала по теме, например, «Как живут животные в разные времена года». Ролевая игра по теме, например, «Собрание в лесу — кто как готовится к зиме».</p>   |
|   |   | <p>Красная книга России, её значение, отдельные представители растений и животных Красной книги. Заповедники, природные парки. Охрана природы. Правила нравственного поведения на природе.</p>             | <p>Рассказ учителя по теме, например, «Что такое Красная книга?». Просмотр и обсуждение иллюстраций, видеофрагментов и других материалов (по выбору) на тему: «Растения и животные Красной книги». Рассказ учителя: «Растения и животные нашего края, занесённые в Красную книгу». Коллективное составление памятки по теме, например, «Правила поведения в заповедных местах».</p>   |
| 3 | <p>Правила безопасной жизнедеятельности.<br/>12 часов</p> | <p>Здоровый образ жизни: режим дня (чередование сна, учебных занятий, двигательной активности) и рациональное питание (количество приёмов пищи и рацион питания). Физическая культура,</p>                 | <p>Учебный диалог по теме, например, «Зачем нужен режим дня? Почему нужно правильно питаться?». Беседа по теме, например, «Что может случиться на прогулке, на игровой площадке, дома и в школе, если не соблюдать</p>  |

|                 |  |  |
|-----------------|--|--|
|                 | <p>закаливание, игры на воздухе как условие сохранения и укрепления здоровья. Правила безопасности в школе (маршрут до школы, правила поведения на занятиях, переменах, при приёмах пищи, а также на пришкольной территории). Правила безопасного поведения пассажира наземного транспорта и метро. Номера телефонов экстренной помощи. Правила поведения при пользовании компьютером. Безопасность в информационно-телекоммуникационной сети «Интернет» (коммуникация в мессенджерах и социальных группах) в условиях контролируемого доступа в информационно-телекоммуникационную сеть «Интернет».</p> | <p>правила безопасности». Ролевая игра по теме, например, «Мы — пешеходы». Анализ дорожных ситуаций. Работа в паре: соотнесение изображений и названий дорожных знаков. Практическая работа по теме, например, «Учимся соблюдать изученные правила безопасности под руководством инструктора ГИБДД или учителя». Обсуждение с опорой на иллюстрации потенциальных опасностей бытовых предметов и ситуаций. Беседа по теме, например, «Правила поведения в общественном транспорте». Ролевая игра по теме «Вызываем экстренные службы». Практическая работа (при наличии условий) по теме, например, «Правила пользования компьютером».</p> |
| Резерв: 6 часов |  |  |

Последовательность тематических блоков и выделенное количество учебных часов на их изучение носят рекомендательный характер и могут быть скорректированы с учётом резервных уроков для обеспечения возможности реализации дифференциации содержания с учётом образовательных потребностей и интересов обучающихся.

### 3 класс (68 часов)

| № | Тема, раздел курса              | Программное содержание   | Методы и формы организации обучения. Характеристика деятельности обучающихся   |
|---|---------------------------------|--|--|
| 1 | Человек и общество.<br>20 часов | Общество — совокупность людей, которые объединены общей культурой и связаны друг с другом совместной деятельностью во имя общей цели. Наша Родина — Российская Федерация — многонациональная страна. | Рассказ учителя, рассматривание иллюстраций на тему: «Что такое общество». Просмотр и обсуждение иллюстраций, видеофрагментов и других материалов (по выбору) на тему: «Жизнь народов нашей страны». |

|   |                                |  |   |
|---|--------------------------------|--|---|
|   |                                | <p>Особенности жизни, быта, культуры народов Российской Федерации. Уникальные памятники культуры (социальные и природные объекты) России, родного края. Города Золотого кольца России. Государственная символика Российской Федерации (гимн, герб, флаг) и своего региона. Уважение к культуре, истории, традициям своего народа и других народов.</p> | <p>Просмотр и обсуждение иллюстраций, видеофрагментов и других материалов (по выбору) по теме, например, «Уникальные памятники культуры России». Моделирование маршрута по Золотому кольцу с использованием фотографий достопримечательностей, сувениров и т. д. Составление сообщения о городах Золотого кольца России с использованием дополнительных источников информации (дифференцированное задание). Рассматривание и беседа о государственной символике РФ.</p> |
|   |                                | <p>Семья — коллектив близких, родных людей. Поколения в семье. Взаимоотношения в семье: любовь, доброта, внимание, поддержка. Семейный бюджет, доходы и расходы семьи.</p>   | <p>Учебный диалог по теме, например, «Для чего создаётся семья», «Почему семью называют коллективом». Выступления учеников с докладами на тему «Моя семья». Рассказ учителя: «Что такое семейный бюджет». Беседа по теме, например, «Доходы и расходы семьи». Практическая работа по теме, например, «Моделирование семейного бюджета» (дифференцированное задание).</p>  |
|   |                                | <p>Страны и народы мира на карте. Памятники природы и культуры — символы стран, в которых они находятся.</p>   | <p>Практическая работа с картой: страны мира. Работа в группах: составление описания любой страны или народа мира (с использованием дополнительной литературы и ресурсов Интернета). «Путешествие по странам мира» (достопримечательности отдельных стран мира, по выбору детей): рассматривание видеоматериалов, слайдов, иллюстраций. Символы стран, с которыми знакомятся дети.</p>  |
| 2 | Человек и природа.<br>35 часов | <p>Вещество. Разнообразие веществ в окружающем мире. Твёрдые тела, жидкости, газы, их свойства. Воздух — смесь газов. Свойства воздуха. Значение для жизни. Вода. Свойства воды. Состояния воды, её распространение в природе, значение для жизни.</p>   | <p>Практические работы (наблюдение и опыты) с веществами: текучесть, растворимость, окрашиваемость и другое. Упражнения: классификация тел и веществ, сравнение естественных и искусственных тел; классификация твёрдых, жидких и газообразных веществ. Демонстрация учебных экспериментов: состояния воды, свойства воздуха. Рассказ учителя, анализ схемы круговорота воды в природе.</p>   |

|  |  |   |  |
|--|--|---|--|
|  |  | <p>Круговорот воды в природе. Охрана воздуха, воды. Горные породы и минералы. Полезные ископаемые, их значение в хозяйстве человека. Полезные ископаемые родного края (2—3 примера). Почва, её состав, значение для живой природы и хозяйственной деятельности человека.</p>  | <p>Практические работы: горные породы и минералы — название, сравнение, описание.<br/>Экскурсия: почвы (виды, состав, значение для жизни природы и хозяйственной деятельности людей).</p>  |
|  |  | <p>Царства природы.<br/>Бактерии, общее представление. Грибы: строение шляпочного гриба; съедобные и несъедобные грибы.<br/>Разнообразие растений. Зависимость жизненного цикла организмов от условий окружающей среды. Размножение и развитие растений. Особенности питания и дыхания растений.<br/>Роль растений в природе и жизни людей, бережное отношение человека к растениям. Условия, необходимые для жизни растения (свет, тепло, воздух, вода). Наблюдение роста растений, фиксация изменений. Растения родного края, названия и краткая характеристика. Охрана растений.</p> | <p>Просмотр видеофрагмента о бактериях. Рассмотрение особенностей внешнего вида бактерий.<br/>Работа с иллюстративным материалом по теме, например, «Какие грибы мы не положим в корзинку». Дидактическая игра «Съедобные/несъедобные». Рисование схемы «Шляпочный гриб». Рассказ учителя «Чем грибы отличаются от растений». Работа в группе: классификация растений. Коллективное создание схемы по теме, например, «Условия жизни растений». Рассказ-рассуждение о жизни растений.<br/>Практическая работа в паре по теме, например, «Размножения растений (побегом, листом, семенами)». Охраняемые растения родного края (наблюдение, рассматривание иллюстраций).</p> |
|  |  | <p>Разнообразие животных. Зависимость жизненного цикла организмов от условий окружающей среды. Размножение и развитие животных (рыбы, птицы, звери, пресмыкающиеся, земноводные). Особенности питания животных. Цепи питания.</p>   | <p>Дидактическая игра по теме, например, «Каких животных мы знаем». Коллективное составление схемы по теме, например, «Разнообразие животных».<br/>Упражнения: опиши животное, узнай животное, найди ошибку в классификации животных.<br/>Учебный диалог по теме, например, «Как животные питаются». Составление и анализ цепей питания.</p>   |

|   |  |   |  |
|---|--|---|--|
|   |  | <p>Условия, необходимые для жизни животных (воздух, вода, тепло, пища). Роль животных в природе и жизни людей, бережное отношение человека к животным. Охрана животных. Животные родного края, их названия.</p>   | <p>Работа в парах: характеристика животных по способу размножения (на основе справочной литературы), подготовка презентации.</p> <p>Моделирование стадий размножения животных (на примере земноводных, рыб). Рассказ учителя по теме, например, «Как человек одомашнил животных». Рассказы детей по теме, например, «Мой домашний питомец». Просмотр и обсуждение иллюстраций, видеофрагментов и других материалов (по выбору) на тему «Охрана животных».</p>              |
|   |  | <p>Природные сообщества: лес, луг, пруд. Взаимосвязи в природном сообществе. Создание человеком природных сообществ для хозяйственной деятельности, получения продуктов питания (поле, сад, огород).</p> <p>Природные сообщества родного края (примеры).</p> <p>Правила поведения в лесу, на водоёме, на лугу.</p>                              | <p>Работа со словарём: определение значения слова «сообщество». Рассказ учителя по теме, например, «Что такое природное сообщество». Учебный диалог по теме, например, «Особенности леса (луга, водоёма) как сообщества». Сравнение понятий: естественные сообщества, искусственные сообщества. Беседа по теме, например, «Для чего человек создает новые сообщества?». Обсуждение ситуаций, раскрывающих правила положительного и отрицательного отношения к природе.</p> |
|   |  | <p>Человек — часть природы. Общее представление о строении тела человека. Системы органов (опорно-двигательная, пищеварительная, дыхательная, кровеносная, нервная, органы чувств), их роль в жизнедеятельности организма. Гигиена отдельных органов и систем органов человека.</p> <p>Измерение температуры тела человека, частоты пульса.</p> | <p>Обсуждение текстов учебника, объяснения учителя: «Строение тела человека». Рассматривание схемы строения тела человека: называние, описание функций разных систем органов.</p> <p>Практическая работа по теме, например, «Измерение температуры тела и частоты пульса».</p>   |
| 3 | Правила безопасной жизнедеятельности.<br>7 часов | <p>Здоровый образ жизни; забота о здоровье и безопасности окружающих людей. Безопасность во дворе жилого дома (внимание к зонам электрических,</p>  | <p>Практическая работа по теме, например, «Рассматривание знаков (опасно, пожароопасно, взрывоопасно; внимание — автопогрузчик; электрический ток; малозаметное препятствие; падение с высоты), коллективное объяснение</p>  |



|                 |  |  |
|-----------------|--|--|
|                 | <p>газовых, тепловых подстанций и других опасных объектов; предупреждающие знаки безопасности).</p> <p>Транспортная безопасность пассажира разных видов транспорта, правила поведения на вокзалах, в аэропортах, на борту самолёта, судна.</p> <p>Безопасность в информационно-телекоммуникационной сети «Интернет» (ориентировка в признаках мошенничества в Сети; защита персональной информации) в условиях контролируемого доступа в информационно-телекоммуникационную сеть «Интернет».</p> | <p>их значения». Анализ ситуаций по теме, например, «Что может произойти, если...». Ролевая игра по теме, например, «Расскажи малышу, как нужно вести себя на игровой и спортивной площадке». Рассказ учителя по теме, например, «Правила поведения в транспорте, на вокзалах, в аэропортах, на борту самолета, судна». Работа в группах: составление памятки по теме, например, «Правила поведения в аэропортах, на борту самолета, судна (по выбору группы)».</p> <p>Рассказ учителя по теме, например, «Как обеспечить безопасность при работе в информационно-телекоммуникационной сети “Интернет”».</p> <p>Проектная деятельность по теме, например, «Что такое здоровый образ жизни и как его обеспечить».</p> |
| Резерв: 6 часов |  |  |

Последовательность тематических блоков и выделенное количество учебных часов на их изучение носят рекомендательный характер и могут быть скорректированы с учётом резервных уроков для обеспечения возможности реализации дифференциации содержания с учётом образовательных потребностей и интересов обучающихся.

#### 4 класс (68 часов)

| № | Тема, раздел курса             | Программное содержание   | Методы и формы организации обучения. Характеристика деятельности обучающихся   |
|---|--------------------------------|--|--|
| 1 | Человек и общество.<br>33 часа | Государственное устройство РФ (общее представление). Конституция — основной закон Российской Федерации. Права и обязанности гражданина Российской Федерации. Президент Российской Федерации — глава государства. Политико- | Работа с политико-административной картой Российской Федерации: определение местонахождения республик Российской Федерации, краёв, крупнейших областей и городов России. Чтение статей Конституции Российской Федерации о правах граждан Российской Федерации. Рассказ учителя «Президент – глава государства и гарант благополучия страны». |

|  |  |  |   |
|--|--|--|---|
|  |  | <p>административная карта России. Города России.</p> <p>Общая характеристика родного края: природа, главный город, важнейшие достопримечательности, знаменитые соотечественники. Государственные праздники в жизни российского общества: Новый год, День защитника Отечества, Международный женский день, День весны и труда, День Победы, День России, День народного единства, День Конституции. Праздники и памятные даты своего региона. Характеристика отдельных исторических событий, связанных с ним.</p>   | <p>Чтение и обсуждение текстов учебника, объяснения учителя. Рассказ учителя о важнейших страницах истории родного края. Обсуждение докладов и презентаций учащихся (дифференцированное задание) по теме, например, «Мой родной край».</p> <p>Учебный диалог по теме, например, «Государственные праздники России». Работа в парах по теме, например, «Рассказ о любом празднике Российской Федерации или своего региона». Составление календарей праздников и памятных дат.</p>  |
|  |  | <p>История Отечества. «Лента времени» и историческая карта.</p> <p>Наиболее важные и яркие события общественной и культурной жизни страны в разные исторические периоды: государство Русь, Московское государство, Российская империя, СССР, Российская Федерация. Картины быта, труда; духовно-нравственные и культурные традиции людей в разные исторические времена.</p> <p>Выдающиеся люди разных эпох как носители базовых национальных ценностей.</p> <p>Наиболее значимые объекты списка Всемирного культурного наследия в России и за рубежом (3—4 объекта). Охрана памятников истории и культуры.</p> | <p>Практическая работа по теме, например, «Определение по «ленте времени» времени (века), в котором происходили исторические события».</p> <p>Работа в паре: анализ исторической карты, нахождение мест важнейших исторических событий в жизни России. Обсуждение рассказов учителя, текста учебника о быте, традициях, культуре Древней Руси. Экскурсия в художественный музей (при наличии условий), просмотр видеофрагментов, иллюстраций и других материалов на темы «Искусство Древней Руси», «Ремёсла в Древней Руси», «Образование от Древней Руси до XIX века», «Московское государство».</p> <p>Учебный диалог по теме, например, «Как выполняли свой долг защиты Отечества в разные исторические времена граждане России (на примере Отечественной войны 1812 г., Великой Отечественной войны (1941—1945))».</p> <p>Просмотр видеофрагментов, иллюстраций, чтение текстов учебников (по выбору) на тему «Объекты Всемирного</p> |

|   |                            |  |   |
|---|----------------------------|--|---|
|   |                            | <p>Посильное участие в охране памятников истории и культуры своего края. Правила нравственного поведения, культурные традиции людей в разные исторические времена.</p>   | <p>культурного наследия в России и за рубежом». Рассказ учителя о памятниках Всемирного наследия (например, в России — Московский Кремль, памятники Новгорода, Кижи, в мире — Великая Китайская стена, Колизей в Риме, Акрополь в Греции). Учебный диалог по теме, например, «Как охраняются памятники истории и культуры». Обсуждение докладов учащихся о значимых объектах культурного наследия России (дифференцированное задание).</p>  |
| 2 | Человек и природа. 24 часа | <p>Солнце — ближайшая к нам звезда, источник света и тепла для всего живого на Земле.<br/>Характеристика планет Солнечной системы. Естественные спутники планет. Смена дня и ночи на Земле. Вращение Земли как причина смены дня и ночи. Обращение Земли вокруг Солнца и смена времён года.<br/>Формы земной поверхности: равнины, горы, холмы, овраги (общее представление, условное обозначение равнин и гор на карте). Равнины и горы России. Особенности поверхности родного края (краткая характеристика на основе наблюдений).</p> | <p>Выступления учащихся (дифференцированное задание) о планетах. Рассмотрение и обсуждение схемы «Вращение Земли вокруг своей оси — причина смены дня и ночи». Составление схем «Вращение земли вокруг своей оси», «Вращение земли вокруг солнца».<br/>Работа с картой: равнины и горы на территории Российской Федерации, крупнейшие реки и озёра; моря, омывающие Россию. Практическая работа в контурной карте (условные обозначения, нанесение горных массивов, равнин, морей и рек).<br/>Рассказ учителя об объектах родного края: название, место расположения, общая характеристика.</p> |
|   |                            | <p>Водоёмы, их разнообразие (океан, море, озеро, пруд); река как водный поток. Крупнейшие реки и озёра России, моря, омывающие её берега, океаны. Использование человеком водоёмов и рек. Водоёмы и реки родного края: названия, краткая характеристика.</p>   | <p>Учебный диалог по теме, например, «Как люди используют водоёмы и реки для хозяйственной деятельности». Рассказ учителя по теме «Чем море отличается от озера». Работа с картой «Покажи моря и океаны». Работа с контурной картой.<br/>Рассказ учителя, работа с иллюстративным материалом: природные объекты списка Всемирного наследия в России и за рубежом (например, в России — озеро Байкал, остров</p>   |

|   |  |   |  |
|---|--|---|--|
|   |  | <p>Наиболее значимые природные объекты списка Всемирного наследия в России и за рубежом. Охрана природных богатств: воды, воздуха, полезных ископаемых, растительного и животного мира. Международная Красная книга (3—4 примера). Правила нравственного поведения в природе.</p> | <p>Врангеля, вулканы Камчатки, Ленские столбы. Проектная деятельность по теме, например, «Объекты Всемирного наследия в России».</p> <p>Рассказ учителя о Международной Красной книге. Работа в группах по теме, например, «Составление памятки «Правила поведения в природе».</p>   |
|   |  | <p>Природные зоны России: общее представление об основных природных зонах России: климат, растительный и животный мир, особенности труда и быта людей, охрана природы. Связи в природной зоне.</p>  | <p>Рассказ учителя по теме, например, «Почему меняются природные зоны?». Работа с текстом учебника: особенности разных природных зон. Работа в паре: анализ схем, иллюстраций по теме, например, «Какие организмы обитают в природных зонах», составление рассказа-рассуждения по теме, например, «Как животные приспособляются к условиям жизни». Учебный диалог по теме, например, «Экологические связи в природной зоне». Моделирование характерных цепей питания в изучаемой природной зоне.</p> <p>Рассказ учителя об освоении природных богатств в природных зонах и возникших вследствие этого экологических проблемах.</p> <p>Работа в группах: создание описания одной из природных зон по самостоятельно составленному плану (с использованием дополнительной информации, в том числе из информационно-телекоммуникационной сети «Интернет»)</p> |
| 3 | <p>Правила безопасной жизнедеятельности.<br/>5 часов</p> | <p>Здоровый образ жизни: профилактика вредных привычек.</p> <p>Безопасность в городе. Планирование безопасных маршрутов с учётом транспортной инфраструктуры города; правила безопасного поведения велосипедиста (дорожные знаки,</p>   | <p>Учебный диалог по теме, например, «Послушаем друг друга: как я выполняю правила безопасной жизни». Работа в группах: составление текста по теме, например, «Какие опасности можно встретить на улице, в зонах отдыха, в общественных местах». Анализ ситуаций по теме, например, «Что может произойти, если...». Ролевая игра по теме, например, «Знаем ли мы правила езды на велосипеде»</p>   |

|                 |  |   |   |
|-----------------|--|---|---|
|                 |  | <p>дорожная разметка, сигналы и средства защиты велосипедиста). Безопасность в информационно-телекоммуникационной сети «Интернет» (поиск достоверной информации опознание государственных образовательных ресурсов и детских развлекательных порталов) в условиях контролируемого доступа в информационно-телекоммуникационную сеть «Интернет».</p> | <p>(роли: велосипедисты, сотрудники ГИБДД, маленькие дети). Рассказ учителя по теме, например, «Чем может быть опасна информационно-телекоммуникационная сеть «Интернет». Как правильно искать информацию в информационно-телекоммуникационной сети «Интернет».</p> |
| Резерв: 6 часов |  |   |   |

Последовательность тематических блоков и выделенное количество учебных часов на их изучение носят рекомендательный характер и могут быть скорректированы с учётом резервных уроков для обеспечения возможности реализации дифференциации содержания с учётом образовательных потребностей и интересов обучающихся.

При разработке Федеральной рабочей программы учебного предмета «Окружающий мир» федеральной адаптированной образовательной программы начального общего образования для обучающихся с ЗПР в тематическом планировании должны быть учтены возможности использования электронных (цифровых) образовательных ресурсов, являющихся учебно-методическими материалами (мультимедийные программы, электронные учебники и задачки, электронные библиотеки, виртуальные лаборатории, игровые программы, коллекции цифровых образовательных ресурсов), используемыми для обучения и воспитания различных групп пользователей, представленными в электронном (цифровом) виде и реализующими дидактические возможности ИКТ, содержание которых соответствует законодательству об образовании.

### **2.1.6. Основы религиозных культур и светской этики**

Одна из актуальнейших в настоящее время проблем, которые решает общество, - это проблема духовно - нравственного воспитания и, в частности, тема введения курса «Основы православной культуры» в общеобразовательных учебных заведениях. Очевидно, что повышенный интерес к этой теме возник не случайно. Значительно возросло внимание к духовной стороне бытия человека и православной культуры в России.

Учебный курс ОРКиСЭ включает в себя модули:

- Основы православной культуры;
- Основы исламской культуры;
- Основы буддийской культуры;
- Основы иудейской культуры;
- Основы мировых религиозных культур;
- Основы светской этики.

Обучающимся изучается один из модулей с его согласия и по выбору его родителей (законных представителей). На основе заявлений родителей для изучения предмета ОРКСЭ взяты два модуля: «Основы православной культуры» и «Основы светской этики».

#### **Модуль «Основы светской этики»**

##### **Общая характеристика программы**

Программа по основам светской этики для начальной школы составлена на основе Фундаментального ядра содержания общего образования и Требований к результатам начального общего образования, представленных в Федеральном государственном стандарте общего образования. В ней также учитываются основные идеи и положения программы развития и формирования универсальных учебных действий для начального общего образования.

Программа является ориентиром для составления рабочих программ: она определяет инвариантную (обязательную) часть учебного курса, за пределами которого остается возможность авторского выбора вариативной составляющей содержания образования. Авторы рабочих программ могут предложить собственный подход к структурированию учебного материала, определению последовательности его изучения, расширению объема (детализации) содержания, а также определению путей формирования системы знаний, умений и способов деятельности, развития, воспитания и социализации учащихся.

В программе обозначено целеполагание предметных курсов на разных уровнях: на уровне метапредметных, предметных и личностных целей; на уровне метапредметных, предметных и личностных образовательных результатов (требований); на уровне учебных действий.

##### **Вклад предмета в достижение целей начального общего образования**

Курс является одним из современных направлений в преподавании историко-обществоведческих дисциплин введенных в школьный образовательный процесс, цель которого заключается не только в расширении образовательного кругозора учащегося, но

и в воспитательном воздействии на процесс формирования порядочного, честного, достойного гражданина, соблюдающего Конституцию и законы Российской Федерации, уважающего её культурные традиции, готового к межкультурному, межэтническому и межконфессиональному диалогу.

#### **Общая характеристика учебного предмета**

В современном обществе востребован высоконравственный, творческий, компетентный гражданин России, принимающий судьбу Отечества как свою личную, осознающий ответственность за настоящее и будущее своей страны, укоренённый в духовных и культурных традициях многонационального народа Российской Федерации - в этой связи особо актуальным становится включение в школьную программу курса «Основы светской этики».

**Цель модуля** – формирование у младших школьников мотиваций к осознанному нравственному поведению, основанному на знании культурных традиций многонационального народа России и уважении к ним.

Достижение поставленной цели возможно через решения следующих **задач**:

формировать первоначальные представления обучающихся основам светской этики. развивать представления младшего школьника о значении нравственных норм и ценностей для достойной жизни личности, семьи, общества.

обобщить знания, понятия, представления о духовной культуре и морали, полученных обучающимися в начальной школе, и сформировать у них ценностно – смысловых мировоззренческих основ, обеспечивающих целостное восприятие отечественной истории и культуры при изучении гуманитарных предметов на уровне основной школы.

качестве наиболее **важных механизмов**, способствующих освоению содержания курса, могут быть выделены следующие методы:

Метод **моральных дилемм и дискуссий** – создание доступной для понимания школьников проблемной ситуации, имеющей отношение к реальной жизни, включающей два или более вопросов. Предлагается на основе анализа и доказательств правомерности поведения «героя» выбрать различные варианты ответов. Метод дает возможность школьникам сделать впоследствии самостоятельный выбор в реальных жизненных ситуациях.

**Эвристические методы** – методы и приемы познания, используемые для решения творческих задач в процессе открытия нового. Позволяют развивать способности человека, вырабатывать новые продуктивные идеи или их сочетания, получать оригинальные и целенаправленные результаты в соответствующей области.

**Исследовательский метод** – организация обучения, при которой обучающиеся ставятся в положение исследователя: самостоятельно выделяют гипотезу, подтверждают или опровергают ее, исходя из известных данных, делают выводы и обобщения, постигают ведущие понятия и идеи, а не получают их в готовом виде.

**Проектирование** – особый вид деятельности, сочетающий индивидуальную самостоятельную работу с групповыми занятиями, в результате которого школьники создают конечный продукт их собственного творчества, учатся анализировать ситуацию, выделять проблему, формулировать ожидаемые результаты, ставить задачи, находить оптимальный способ решения проблемы, составлять план действий, учитывать потенциальные ресурсы и превращать их реальные, проводить исследования, оценивать и анализировать свою работу, соотносить полученные результаты с ожидаемыми.

В 4-м классе к эвристическим методам добавляются элементы *исследовательской деятельности* (в виде простейших заданий по наблюдению и изучению основ светской этики и рассмотрению простейших классических религиозных текстов), а также делаются первые шаги к организации дискуссий (первоначально в виде коротких обсуждений тем, которые в большей степени затрагивают повседневную жизнь школьника). Акцент в

образовательной деятельности школьников ставится на понимание происходящих в обществе процессов. Делаются первые шаги в области проектной деятельности обучающихся.

Из всего арсенала существующих разнообразных форм, методов и вариантов проведения уроков, занятий, следует выбирать соответствующие особенностям и запросам современных школьников 4-х классов, а именно:

эвристические беседы;

различные виды дискуссий (дебаты, диспуты, панельные дискуссии, дискуссия по типу «Аквариум» и т.д.);

учебные и социальные проекты; уроки-экскурсии; деловые и ролевые игры; практикумы; различные викторины и другие конкурсные события; творческие мастерские.

### **Ценностные ориентиры**

Приоритетная цель светского образования в школе — **духовно-нравственное развитие** ребенка, т. е. формирование у него качеств, отвечающих представлениям об истинной человечности, о доброте и культурной полноценности в восприятии мира.

### **Результаты освоения учебного предмета**

Изучение модуля «Основ светской этики» в 4 классе даёт возможность обучающимся достичь следующих результатов развития.

### **Требования к личностным результатам:**

формирование основ российской гражданской идентичности, чувства гордости за свою Родину;

формирование образа мира как единого и целостного при разнообразии культур, национальностей, воспитание доверия и уважения к истории и культуре народов;

развитие самостоятельности и личной ответственности за свои поступки на основе представлений о нравственных нормах, социальной справедливости и свободе;

развитие этических чувств как регуляторов морального поведения;

воспитание доброжелательности и эмоционально – нравственной отзывчивости, понимания и сопереживания чувствам других людей, развитие начальных форм регуляции своих эмоциональных состояний;

развитие навыков сотрудничества с взрослыми и сверстниками в различных социальных ситуациях, умений не создавать конфликтов и находить выходы из спорных ситуаций;

наличие мотивации к труду, работе на результат, бережному отношению к материальным и духовным ценностям.

### **Требования к метапредметным ценностям:**

Овладение способностью принимать и сохранять цели и задачи учебной деятельности, а также находить средства её осуществления.

Формирование умений планировать, контролировать и оценивать учебные действия в соответствии с поставленной задачей и условиями её реализации; определять наиболее

эффективные способы достижения результата; вносить соответствующие коррективы в их выполнение на основе оценки и с учётом характера ошибок; понимать причины успеха/ неуспеха учебной деятельности.

Адекватное использование речевых средств информационно- коммуникативных технологий для решения различных коммуникативных и познавательных задач.

Умение осуществлять информационный поиск для выполнения учебных заданий.

Овладение навыком смыслового чтения текстов различных стилей и жанров осознанного построения речевых высказываний в соответствии с задачами коммуникации.

Овладение логическими действиями анализа, синтеза, сравнения, обобщения, классификации, установления аналогий и причинно – следственных связей, построения рассуждений, отнесения к известным понятиям.

Готовность слушать собеседника, вести диалог, признавать возможность



существования различных точек зрения и право каждого иметь свою собственную; излагать своё мнение и аргументировать свою точку зрения и оценку событий.

Определение общей цели и путей её достижения; умение договориться о распределении ролей в совместной деятельности, адекватно оценивать собственное поведение окружающих.

#### **Требования к предметным результатам:**

Знание, понимание и принятие обучающимися ценностей: Отечество, нравственность, долг, милосердие, миролюбие, как основы культурных традиций многонационального народа России.

Знакомство с основами светской морали, понимание её значения в выстраивании конструктивных отношений в обществе.

Формирование первоначальных представлений о светской этике и роли в истории современной России.

Осознание ценности нравственности и духовности в человеческой жизни.

#### **Место предмета в учебном плане**

Учебный план МБОУ СОШ №30 г. Пензы отводит на изучение предмета «Основы религиозных культур и светской этики» (модуль «Основы светской этики») в 4 классе 1 час в неделю (34 учебных недели), всего 34 часа.

#### **Содержание учебного предмета**

Россия - наша Родина. Что такое светская этика? Мораль и культура. Особенности морали. Добро и зло. Добродетели и пороки. Свобода и моральный выбор человека. Свобода и ответственность. Моральный долг. Справедливость. Альтруизм и эгоизм. Что значит быть моральным? Дружба. Что значит быть моральным? Род и семья - исток нравственных отношений. Нравственный поступок. Золотое правило нравственности. Стыд, вина и извинения. Честь и достоинство. Совесть. Нравственные идеалы. Жизнь человека - высшая нравственная ценность. Нравственные идеалы. Образцы нравственности в культуре Отечества. Этикет. Семейные праздники. Любовь и уважение к Отечеству.

### **2.1.7. Изобразительное искусство**

#### **Общая характеристика программы**

Программа по изобразительному искусству для начальной школы составлена на основе Фундаментального ядра содержания общего образования и Требований к результатам начального общего образования, представленных в Федеральном государственном стандарте общего образования. В ней также учитываются основные идеи и положения программы развития и формирования универсальных учебных действий для начального общего образования.

Программа является ориентиром для составления рабочих программ: она определяет инвариантную (обязательную) часть учебного курса, за пределами которого остается возможность авторского выбора вариативной составляющей содержания образования. Авторы рабочих программ могут предложить собственный подход к структурированию учебного материала, определению последовательности его изучения, расширению объема (детализации) содержания, а также определению путей формирования системы знаний, умений и способов деятельности, развития, воспитания и социализации учащихся.

В программе обозначено целеполагание предметных курсов на разных уровнях: на уровне метапредметных, предметных и личностных целей; на уровне метапредметных, предметных и личностных образовательных результатов (требований); на уровне учебных действий.

#### **Вклад предмета в достижение целей начального общего образования**

Содержание программы направлено на реализацию приоритетных направлений художественного образования: приобщение к искусству как духовному опыту поколений, овладение способами художественной деятельности, развитие индивидуальности,

дарования и творческих способностей ребенка. Изучаются такие закономерности изобразительного искусства, без которых невозможна ориентация в потоке художественной информации. Учащиеся получают представление об изобразительном искусстве как целостном явлении. Темы программы формулируются так, чтобы избежать излишней детализации, расчлененности и препарирования явлений, фактов, событий. Это дает возможность сохранить ценностные аспекты искусства и не свести его изучение к узко-технологической стороне.

Школьное образование в современных условиях призвано обеспечить функциональную грамотность и социальную адаптацию обучающихся на основе приобретения ими компетентного опыта в сфере учения, познания, профессионально-трудового выбора, личностного развития, ценностных ориентаций и смыслов творчества.

Это предопределяет направленность целей обучения на формирование компетентной личности, способной к жизнедеятельности и самоопределению в информационном обществе, ясно представляющей свои потенциальные возможности, ресурсы и способы реализации выбранного жизненного пути.

**Главной целью учебного предмета «Изобразительное искусство»** в общеобразовательной школе является формирование художественной культуры учащихся как неотъемлемой части культуры духовной.

Эти ценности как высшие ценности человеческой цивилизации, накапливаемые искусством должны быть средством формирования нравственно-эстетической отзывчивости на прекрасное и безобразное в жизни и искусстве, т.е. зоркости души ребенка.

Это определило задачи обучения изобразительному искусству на ступени начального общего образования:

- развитие способности к эмоционально-ценностному восприятию произведения изобразительного искусства, выражению в творческих работах своего отношения к окружающему миру;
- освоение первичных знаний о мире пластических искусств: изобразительном, декоративно-прикладном, архитектуре, дизайне; о формах их бытования в повседневном окружении ребенка;
- овладение элементарными умениями, навыками, способами художественной деятельности;
- воспитание эмоциональной отзывчивости и культуры восприятия произведений профессионального и народного изобразительного искусства; нравственных и эстетических чувств: любви к родной природе, своему народу, Родине, уважения к ее традициям, героическому прошлому, многонациональной культуре.

В контексте компетентного подхода к образованию планирование построено так, чтобы дать обучающимся 1 -4 классов ясные представления о системе взаимодействия искусства с жизнью. Предусматривается широкое привлечение жизненного опыта детей, примеров из окружающей действительности. Связи искусства с жизнью человека, роль искусства в повседневном человеческом бытии, в жизни общества, значение искусства в развитии каждого ребенка - главный смысловой стержень программы занятий по изобразительному искусству.

Для формирования представлений о пространственной композиции предусматривается организации разных форм деятельности учащихся: моделирование и конструирование (из бумаги, ткани, пластика и т. д.), лепка, графика и др. Данная программа призвана соответствовать приоритетной цели художественного образования в школе: духовно-нравственному развитию ребенка, то есть формированию у него нравственных и коммуникативных компетентностей на основе качеств, отвечающих представлениям об истинной человечности, о доброте и культурной полноценности в восприятии мира.

Предполагается интеграция художественного образования с воспитанием

толерантности, гражданственности и патриотизма в тесной связи с мировыми процессами: в основу планирования положен принцип — «от родного порога в мир общечеловеческой культуры». Ребенок шаг за шагом открывает многообразие культур разных народов и ценностные связи, объединяющие всех людей планеты. Природа и жизнь являются базисом формируемого мироотношения школьника.

### **Общая характеристика учебного предмета**

Курс разработан как целостная система введения в художественную культуру и включает в себя на единой основе изучение всех основных видов пространственных (пластических) искусств: изобразительных — живопись, графика, скульптура; конструктивных — архитектура, дизайн; различных видов декоративно-прикладного искусства, народного искусства — традиционного крестьянского и народных промыслов, а также постижение роли художника в синтетических (экранных) искусствах — искусстве книги, театре, кино и т.д. Они изучаются в контексте взаимодействия с другими искусствами, а также в контексте конкретных связей с жизнью общества и человека.

Цель учебного предмета «Изобразительное искусство» в общеобразовательной школе — формирование художественной культуры обучающихся как неотъемлемой части культуры духовной, т. е. культуры мироотношений, выработанных поколениями. Эти ценности как высшие ценности человеческой цивилизации, накапливаемые искусством, должны быть средством очеловечения, формирования нравственно-эстетической отзывчивости на прекрасное и безобразное в жизни и искусстве, т. е. зоркости души ребенка.

Систематизирующим методом является выделение трех основных видов художественной деятельности для визуальных пространственных искусств:

- *изобразительная художественная деятельность;*
- *декоративная художественная деятельность;*
- *конструктивная художественная деятельность.*

Три способа художественного освоения действительности — изобразительный, декоративный и конструктивный — в начальной школе выступают для детей в качестве хорошо им понятных, интересных и доступных видов художественной деятельности: изображение, украшение, постройка. Постоянное практическое участие школьников в этих трех видах деятельности позволяет систематически приобщать их к миру искусства.

Эти три вида художественной деятельности и являются основанием для деления визуально-пространственных искусств на виды: изобразительные искусства, конструктивные искусства, декоративно-прикладные искусства. Одновременно каждый из трех видов деятельности присутствует при создании любого произведения искусства и поэтому является основой для интеграции всего многообразия видов искусства в единую систему, членимую не по принципу перечисления видов искусства, а по принципу выделения того и иного вида художественной деятельности. Выделение принципа художественной деятельности акцентирует внимание не только на произведении искусства, но и на деятельности человека, на выявлении его связей с искусством в процессе ежедневной жизни.

Необходимо иметь в виду, что в начальной школе три вида художественной деятельности представлены в игровой форме как Братя-Мастера Изображения, Украшения и Постройки. Они помогают вначале структурно членить, а значит, и понимать деятельность искусств в окружающей жизни, более глубоко осознавать искусство.

Тематическая цельность и последовательность развития курса помогают обеспечить прозрачные эмоциональные контакты с искусством на каждом этапе обучения. Ребенок поднимается год за годом, урок за уроком по ступенькам познания личных связей со всем миром художественно-эмоциональной культуры.

Предмет «Изобразительное искусство» предполагает сотворчество учителя и ученика; диалогичность; четкость поставленных задач и вариативность их решения;

освоение традиций художественной культуры и импровизационный поиск лично значимых смыслов.

Основные виды учебной деятельности — практическая художественно-творческая деятельность ученика и восприятие красоты окружающего мира и произведений искусства.

Практическая художественно-творческая деятельность (ребенок выступает в роли художника) и деятельность по восприятию искусства (ребенок выступает в роли зрителя, осваивая опыт художественной культуры) имеют творческий характер. Обучающиеся осваивают различные художественные материалы (гуашь и акварель, карандаши, мелки, уголь, пастель, пластилин, глина, различные виды бумаги, ткани, природные материалы), инструменты (кисти, стеки, ножницы и т. д.), а также художественные техники (аппликация, коллаж, монотипия, лепка, бумажная пластика и др.).

Одна из задач — постоянная смена художественных материалов, овладение их выразительными возможностями. Многообразие видов деятельности стимулирует интерес учеников к предмету, изучению искусства и является необходимым условием формирования личности каждого.

Восприятие произведений искусства предполагает развитие специальных навыков, развитие чувств, а также овладение образным языком искусства. Только в единстве восприятия произведений искусства и собственной творческой практической работы происходит формирование образного художественного мышления детей.

Особым видом деятельности обучающихся является выполнение творческих проектов и презентаций. Для этого необходима работа со словарями, поиск разнообразной художественной информации в Интернете.

Развитие художественно-образного мышления обучающихся строится на единстве двух его основ: развитие наблюдательности, т.е. умения вглядываться в явления жизни, и развитие фантазии, т. е. способности на основе развитой наблюдательности строить художественный образ, выражая свое отношение к реальности.

Наблюдение и переживание окружающей реальности, а также способность к осознанию своих собственных переживаний, своего внутреннего мира являются важными условиями освоения детьми материала курса. Конечная цель — духовное развитие личности, т. е. формирование у ребенка способности самостоятельного видения мира, размышления о нем, выражения своего отношения на основе освоения опыта художественной культуры.

Восприятие произведений искусства и практические творческие задания, подчиненные общей задаче, создают условия для глубокого осознания и переживания каждой предложенной темы. Этому способствуют также соответствующая музыка и поэзия, помогающие детям на уроке воспринимать и создавать заданный образ.

Программа «Изобразительное искусство» предусматривает чередование уроков индивидуального практического творчества обучающихся и уроков коллективной творческой деятельности.

Коллективные формы работы могут быть разными: работа по группам; индивидуально-коллективная работа, когда каждый выполняет свою часть для общего панно или постройки. Совместная творческая деятельность учит детей договариваться, ставить и решать общие задачи, понимать друг друга, с уважением и интересом относиться к работе товарища, а общий положительный результат дает стимул для дальнейшего творчества и уверенность в своих силах. Чаще всего такая работа — это подведение итога какой-то большой темы и возможность более полного и многогранного ее раскрытия, когда усилия каждого, сложенные вместе, дают яркую и целостную картину.

Художественная деятельность школьников на уроках находит разнообразные формы выражения: изображение на плоскости и в объеме (с натуры, по памяти, по представлению); декоративная и конструктивная работа; восприятие явлений действительности и произведений искусства; обсуждение работ товарищей, результатов

коллективного творчества и индивидуальной работы на уроках; изучение художественного наследия; подбор иллюстративного материала к изучаемым темам; прослушивание музыкальных и литературных произведений (народных, классических, современных).

Художественные знания, умения и навыки являются основным средством приобщения к художественной культуре. Средства художественной выразительности — форма, пропорции, пространство, светотональность, цвет, линия, объем, фактура материала, ритм, композиция — осваиваются обучающимися на всем протяжении обучения.

На уроках вводится игровая драматургия по изучаемой теме, прослеживаются связи с музыкой, литературой, историей, трудом.

Систематическое освоение художественного наследия помогает осознавать искусство как духовную летопись человечества, как выражение отношения человека к природе, обществу, поиску истины. На протяжении всего курса обучения школьники знакомятся с выдающимися произведениями архитектуры, скульптуры, живописи, графики, декоративно-прикладного искусства, изучают классическое и народное искусство разных стран и эпох. Огромное значение имеет познание художественной культуры своего народа.

### **Ценностные ориентиры**

Приоритетная цель художественного образования в школе - **духовно-нравственное развитие** ребенка, т. е. формирование у него качеств, отвечающих представлениям об истинной человечности, о доброте и культурной полноценности в восприятии мира.

Культуросоздающая роль программы состоит также в воспитании **гражданственности и патриотизма**. Прежде всего ребенок постигает искусство своей Родины, а потом знакомится с искусством других народов.

В основу программы положен принцип «от родного порога в мир общечеловеческой культуры». Россия — часть многообразного и целостного мира. Ребенок шаг за шагом открывает **многообразие культур разных народов** и ценностные связи, объединяющие всех людей планеты. Природа и жизнь являются базисом формируемого мироотношения.

**Связи искусства с жизнью человека**, роль искусства в повседневном его бытии, в жизни общества, значение искусства в развитии каждого ребенка — главный смысловой стержень курса.

Программа построена так, чтобы дать школьникам ясные представления о системе взаимодействия искусства с жизнью. Предусматривается широкое привлечение жизненного опыта детей, примеров из окружающей действительности. Работа на основе наблюдения и эстетического переживания окружающей реальности является важным условием освоения детьми программного материала. Стремление к выражению своего отношения к действительности должно служить источником развития образного мышления.

Одна из главных задач курса — развитие у ребенка **интереса к внутреннему миру человека**, способности углубления в себя, осознания своих внутренних переживаний. Это является залогом развития **способности сопереживания**.

Любая тема по искусству должна быть не просто изучена, а прожита, т.е. пропущена через чувства ученика, а это возможно лишь в деятельностной форме, **в форме личного творческого опыта**. Только тогда, знания и умения по искусству становятся личностно значимыми, связываются с реальной жизнью и эмоционально окрашиваются, происходит развитие личности ребенка, формируется его ценностное отношение к миру.

Особый характер художественной информации нельзя адекватно передать словами. Эмоционально-ценностный, чувственный опыт, выраженный в искусстве, можно постичь только через собственное переживание — **проживание художественного образа** в форме художественных действий. Для этого необходимо освоение художественно-образного языка, средств художественной выразительности. Развитая способность к эмоциональному

уподоблению - основа эстетической отзывчивости. В этом особая сила и своеобразие искусства: его содержание должно быть присвоено ребенком как собственный чувственный опыт. На этой основе происходит развитие чувств, освоение художественного опыта поколений и эмоционально-ценностных критериев жизни.

#### **Результаты освоения учебного предмета**

В результате изучения курса «Изобразительное искусство» в начальной школе должны быть достигнуты определенные результаты.

**Личностные результаты** отражаются в индивидуальных качественных свойствах обучающихся, которые они должны приобрести в процессе освоения учебного предмета по программе «Изобразительное искусство»:

чувство гордости за культуру и искусство Родины, своего народа;

уважительное отношение к культуре и искусству других народов нашей страны и мира в целом;

понимание особой роли культуры и искусства в жизни общества и каждого отдельного человека;

сформированность эстетических чувств, художественно-творческого мышления, наблюдательности и фантазии;

сформированность эстетических потребностей — потребностей в общении с искусством, природой, потребностей в творческом отношении к окружающему миру, потребностей в самостоятельной практической творческой деятельности;

овладение навыками коллективной деятельности в процессе совместной творческой работы команде одноклассников под руководством учителя;

умение сотрудничать с товарищами в процессе совместной деятельности, соотносить свою часть работы с общим замыслом;

умение обсуждать и анализировать собственную художественную деятельность и работу одноклассников с позиций творческих задач данной темы, с точки зрения содержания и средств его выражения.

**Метапредметные результаты** характеризуют уровень сформированности универсальных способностей обучающихся, проявляющихся в познавательной и практической творческой деятельности:

овладение умением творческого видения с позиций художника, т.е. умением сравнивать, анализировать, выделять главное, обобщать;

овладение умением вести диалог, распределять функции и роли в процессе выполнения коллективной творческой работы;

использование средств информационных технологий для решения различных учебно-творческих задач в процессе поиска дополнительного изобразительного материала, выполнение творческих проектов отдельных упражнений по живописи, графике, моделированию и т.д.;

умение планировать и грамотно осуществлять учебные действия в соответствии с поставленной задачей, находить варианты решения различных художественно-творческих задач;

умение рационально строить самостоятельную творческую деятельность, умение организовать место занятий;

осознанное стремление к освоению новых знаний и умений, к достижению более высоких и оригинальных творческих результатов.

**Предметные результаты** характеризуют опыт обучающихся в художественно-творческой деятельности, который приобретается и закрепляется в процессе освоения учебного предмета:

знание видов художественной деятельности: изобразительной (живопись, графика, скульптура), конструктивной (дизайн и архитектура), декоративной (народные и прикладные виды искусства);

знание основных видов и жанров пространственно-визуальных искусств;  
понимание образной природы искусства;  
эстетическая оценка явлений природы, событий окружающего мира;  
применение художественных умений, знаний и представлений в процессе выполнения художественно-творческих работ;  
способность узнавать, воспринимать, описывать и эмоционально оценивать несколько великих произведений русского и мирового искусства;  
умение обсуждать и анализировать произведения искусства, выражая суждения о содержании, сюжетах и выразительных средствах;  
усвоение названий ведущих художественных музеев России и художественных музеев своего региона;  
умение видеть проявления визуально-пространственных искусств в окружающей жизни: в доме, на улице, в театре, на празднике;  
способность использовать в художественно-творческой деятельности различные художественные материалы и художественные техники;  
способность передавать в художественно-творческой деятельности характер, эмоциональные состояния и свое отношение к природе, человеку, обществу;  
умение компоновать на плоскости листа и в объеме задуманный художественный образ; освоение умений применять в художественно—творческой деятельности основ цветоведения, основ графической грамоты;  
овладение навыками моделирования из бумаги, лепки из пластилина, навыками изображения средствами аппликации и коллажа;  
умение характеризовать и эстетически оценивать разнообразие и красоту природы различных регионов нашей страны;  
умение рассуждать о многообразии представлений о красоте у народов мира, способности человека в самых разных природных условиях создавать свою самобытную художественную культуру;  
изображение в творческих работах особенностей художественной культуры разных (знакомых по урокам) народов, передача особенностей понимания ими красоты природы, человека, народных традиций;  
умение узнавать и называть, к каким художественным культурам относятся предлагаемые (знакомые по урокам) произведения изобразительного искусства и традиционной культуры;  
способность эстетически, эмоционально воспринимать красоту городов, сохранивших исторический облик, — свидетелей нашей истории;  
умение объяснять значение памятников и архитектурной среды древнего зодчества для современного общества;  
выражение в изобразительной деятельности своего отношения к архитектурным и историческим ансамблям древнерусских городов;  
умение приводить примеры произведений искусства, выражающих красоту мудрости и богатой духовной жизни, красоту внутреннего мира человека.

#### **Место предмета в учебном плане**

В соответствии с учебным планом МБОУ СОШ № 30 г. Пензы предмет «Изобразительное искусство» изучается с 1-го (доп) по 4-й класс по одному часу в неделю. Общий объём учебного времени составляет 168 часов: из них в 1 классе 33 ч, во 2-4 классах по 34 ч.

#### **Содержание учебного материала**

##### ***Виды художественной деятельности***

**Восприятие произведений искусства.** Особенности художественного творчества: художник и зритель. Образная сущность искусства: художественный образ, его условность, передача общего через единичное. Отражение в произведениях пластических искусств

общечеловеческих идей о нравственности и эстетике: отношение к природе, человеку и обществу. Фотография и произведение изобразительного искусства: сходство и различия. Человек, мир природы в реальной жизни: образ человека, природы в искусстве. Представления о богатстве и разнообразии художественной культуры (на примере культуры народов России). Выдающиеся представители изобразительного искусства народов России (по выбору). Ведущие художественные музеи России (ГТГ, Русский музей, Эрмитаж) и региональные музеи. Восприятие и эмоциональная оценка шедевров национального, российского и мирового искусства.

**Рисунок.** Материалы для рисунка: карандаш, ручка, фломастер, уголь, пастель, мелки и т. д. Приёмы работы с различными графическими материалами. Роль рисунка в искусстве: основная и вспомогательная. Красота и разнообразие природы, человека, зданий, предметов, выраженные средствами рисунка. Изображение деревьев, птиц, животных: общие и характерные черты.

**Живопись.** Живописные материалы. Красота и разнообразие природы, человека, зданий, предметов, выраженные средствами живописи. Цвет – основа языка живописи.

Выбор средств художественной выразительности для создания живописного образа в соответствии с поставленными задачами. Образы природы и человека в живописи.

**Скульптура.** Материалы скульптуры и их роль в создании выразительного образа. Элементарные приёмы работы с пластическими скульптурными материалами для создания выразительного образа (пластилин, глина — раскатывание, набор объёма, вытягивание формы). Объём — основа языка скульптуры. Основные темы скульптуры. Красота человека и животных, выраженная средствами скульптуры.

**Художественное конструирование и дизайн.** Разнообразие материалов для художественного конструирования и моделирования (пластилин, бумага, картон и др.). Элементарные приёмы работы с различными материалами для создания выразительного образа (пластилин — раскатывание, набор объёма, вытягивание формы; бумага и картон — сгибание, вырезание). Представление о возможностях использования навыков художественного конструирования и моделирования в жизни человека.

**Декоративно-прикладное искусство.** Истоки декоративно-прикладного искусства и его роль в жизни человека. Понятие о синтетичном характере народной культуры (украшение жилища, предметов быта, орудий труда, костюма; музыка, песни, хороводы; былины, сказания, сказки). Образ человека в традиционной культуре. Представления народа о мужской и женской красоте, отражённые в изобразительном искусстве, сказках, песнях. Сказочные образы в народной культуре и декоративно-прикладном искусстве. Разнообразие форм в природе как основа декоративных форм в прикладном искусстве (цветы, раскраска бабочек, переплетение ветвей деревьев, морозные узоры на стекле и т. д.). Ознакомление с произведениями народных художественных промыслов в России (с учётом местных условий).

#### *Азбука искусства. Как говорит искусство?*

**Композиция.** Элементарные приёмы композиции на плоскости и в пространстве. Понятия: горизонталь, вертикаль и диагональ в построении композиции. Понятия: линия горизонта, ближе — больше, дальше — меньше, загромождения. Роль контраста в композиции: низкое и высокое, большое и маленькое, тонкое и толстое, тёмное и светлое, т. д. Главное и второстепенное в композиции. Симметрия и асимметрия.

**Цвет.** Основные и составные цвета. Тёплые и холодные цвета. Смешение цветов. Роль белой и чёрной красок в эмоциональном звучании и выразительности образа. Эмоциональные возможности цвета. Практическое овладение основами цветоведения. Передача с помощью цвета характера персонажа, его эмоционального состояния.

**Линия.** Многообразие линий (тонкие, толстые, прямые, волнистые, плавные, острые, закруглённые спиралью, летящие) и их знаковый характер. Линия, штрих, пятно и



художественный образ. Передача с помощью линии эмоционального состояния природы, человека, животного.

**Форма.** Разнообразие форм предметного мира и передача их на плоскости и в пространстве. Сходство и контраст форм. Простые геометрические формы. Природные формы. Трансформация форм. Влияние формы предмета на представление о его характере. Силуэт.

**Объём.** Объём в пространстве и объём на плоскости. Способы передачи объёма. Выразительность объёмных композиций.

**Ритм.** Виды ритма (спокойный, замедленный, порывистый, беспокойный и т. д.). Ритм линий, пятен, цвета. Роль ритма в эмоциональном звучании композиции в живописи и рисунке. Передача движения в композиции с помощью ритма элементов. Особая роль ритма в декоративно-прикладном искусстве.

### ***Значимые темы искусства. О чём говорит искусство?***

**Земля — наш общий дом.** Наблюдение природы и природных явлений, различение их характера и эмоциональных состояний. Разница в изображении природы в разное время года, суток, в различную погоду. Жанр пейзажа. Использование различных художественных материалов и средств для создания выразительных образов природы. Постройки в природе: птичьи гнёзда, норы, ульи, панцирь черепахи, домик улитки и т. д.

Восприятие и эмоциональная оценка шедевров русского и зарубежного искусства, изображающих природу.

**Родина моя — Россия.** Роль природных условий в характере традиционной культуры народов России. Пейзажи родной природы. Единство декоративного строя в украшении жилища, предметов быта, орудий труда, костюма. Связь изобразительного искусства с музыкой, песней, танцами, былинами, сказаниями, сказками. Образ человека в традиционной культуре. Представления народа о красоте человека (внешней и духовной), отражённые в искусстве. Образ защитника Отечества.

**Человек и человеческие взаимоотношения.** Образ человека в разных культурах мира. Образ современника. Жанр портрета. Темы любви, дружбы, семьи в искусстве. Эмоциональная и художественная выразительность образов персонажей, пробуждающих лучшие человеческие чувства и качества: доброту, сострадание, поддержку, заботу, героизм, бескорыстие и т. д. Образы персонажей, вызывающие гнев, раздражение, презрение.

**Искусство дарит людям красоту.** Искусство вокруг нас сегодня. Использование различных художественных материалов и средств для создания проектов красивых, удобных и выразительных предметов быта, видов транспорта. Представление о роли изобразительных (пластических) искусств в повседневной жизни человека, в организации его материального окружения. Жанр натюрморта. Художественное конструирование и оформление помещений и парков, транспорта и посуды, мебели и одежды, книг и игрушек.

### ***Опыт художественно-творческой деятельности***

Участие в различных видах изобразительной, декоративно-прикладной и художественно-конструкторской деятельности. Освоение основ рисунка, живописи, скульптуры, декоративно-прикладного искусства. Овладение основами художественной грамоты: композицией, формой, ритмом, линией, цветом, объёмом, фактурой. Создание моделей предметов бытового окружения человека. Овладение элементарными навыками лепки и бумагопластики.

Выбор и применение выразительных средств для реализации собственного замысла в рисунке, живописи, аппликации, художественном конструировании.

Выбор и применение выразительных средств для реализации собственного замысла в рисунке, живописи, аппликации, художественном конструировании. Передача настроения в творческой работе с помощью цвета, тона, композиции, пространства, линии, штриха, пятна, объёма, фактуры материала.

Использование в индивидуальной и коллективной деятельности различных художественных техник и материалов: коллажа, граттажа, аппликации, компьютерной анимации, натурной мультипликации, бумажной пластики, гуаши, акварели, пастели, восковых мелков, туши, карандаша, фломастеров, пластилина, глины, подручных и природных материалов.

Участие в обсуждении содержания и выразительных средств произведений изобразительного искусства, выражение своего отношения к произведению.

### **2.1.8. Музыка**

#### **Общая характеристика программы**

Программа по музыке для начальной школы составлена на основе Фундаментального ядра содержания общего образования и Требований к результатам начального общего образования, представленных в Федеральном государственном стандарте общего образования. В ней также учитываются основные идеи и положения программы развития и формирования универсальных учебных действий для начального общего образования.

Программа является ориентиром для составления рабочих программ: она определяет инвариантную (обязательную) часть учебного курса, за пределами которого остается возможность авторского выбора вариативной составляющей содержания образования. Авторы рабочих программ могут предложить собственный подход к структурированию учебного материала, определению последовательности его изучения, расширению объема (детализации) содержания, а также определению путей формирования системы знаний, умений и способов деятельности, развития, воспитания и социализации учащихся.

В программе обозначено целеполагание предметных курсов на разных уровнях: на уровне метапредметных, предметных и личностных целей; на уровне метапредметных, предметных и личностных образовательных результатов (требований); на уровне учебных действий.

#### **Вклад предмета в достижение целей начального общего образования**

Уроки музыки, как и художественное образование в целом, предоставляя детям возможности для культурной и творческой деятельности, позволяют сделать более динамичной и плодотворной взаимосвязь образования, культуры и искусства.

Освоение музыки как духовного наследия человечества предполагает формирование опыта эмоционально-образного восприятия, начальное овладение различными видами музыкально-творческой деятельности, приобретение знаний и умений, овладение универсальными учебными действиями, что становится фундаментом обучения на дальнейших ступенях общего образования, обеспечивает введение учащихся в мир искусства и понимание неразрывной связи музыки и жизни.

Внимание на музыкальных занятиях акцентируется на личностном развитии, нравственно-эстетическом воспитании, формировании культуры мировосприятия младших школьников через эмпатию, идентификацию, эмоционально-эстетический отклик на музыку. Уже на начальном этапе постижения музыкального искусства младшие школьники понимают, что музыка открывает перед ними возможности для познания чувств и мыслей человека, его духовно-нравственного становления, развивает способность сопереживать, встать на позицию другого человека, вести диалог, участвовать в обсуждении значимых для человека явлений жизни и искусства, продуктивно сотрудничать со сверстниками и взрослыми. Это способствует формированию интереса и мотивации к дальнейшему овладению различными видами музыкальной деятельности и организации своего культурно-познавательного досуга.

Содержание обучения ориентировано на целенаправленную организацию и планомерное формирование музыкальной учебной деятельности, способствующей личностному, коммуникативному, познавательному и социальному развитию растущего

человека. Предмет «Музыка», *развивая умение учиться*, призван формировать у ребенка современную картину мира.

### **Общая характеристика учебного предмета**

Музыка в начальной школе является одним из основных предметов, обеспечивающих освоение искусства как духовного наследия, нравственного эталона образа жизни всего человечества. Опыт эмоционально-образного восприятия музыки, знания и умения, приобретенные при ее изучении, начальное овладение различными видами музыкально-творческой деятельности станут фундаментом обучения на дальнейших ступенях общего образования, обеспечат введение обучающихся в мир искусства и понимание неразрывной взаимосвязи музыки и жизни, постижения культурного разнообразия мира. Музыкальное искусство имеет особую значимость для духовно-нравственного воспитания школьников, последовательного расширения и укрепления их ценностно-смысловой сферы, формирования способности оценивать и сознательно выстраивать эстетические отношения к себе, другим людям, Отечеству, миру в целом.

Предмет «Музыка», как и другие предметы начальной школы, развивая умение учиться, призван формировать у ребенка современную картину мира.

Основные виды учебной деятельности обучающихся: слушание музыки, пение, инструментальное музицирование, музыкально-пластическое движение, драматизация музыкальных произведений.

Виды музыкальной деятельности разнообразны и направлены на реализацию принципов развивающего обучения в массовом музыкальном образовании и воспитании. Постигание одного того же музыкального произведения подразумевает различные формы общения ребенка с музыкой. В сферу исполнительской деятельности обучающихся входят:

- хоровое, ансамблевое и сольное пение;
- пластическое интонирование и музыкально-ритмические движения;
- игра на музыкальных инструментах;
- инсценирование (разыгрывание) песен, сюжетов сказок, музыкальных пьес программного характера;
- освоение элементов музыкальной грамоты как средства фиксации музыкальной речи.

Помимо этого, дети проявляют творческое начало в размышлениях о музыке, импровизациях (речевой, вокальной, ритмической, пластической); в рисунках на темы полюбившихся музыкальных произведений, эскизах костюмов и декораций к операм, балетам, музыкальным спектаклям; в составлении художественных коллажей, поэтических дневников, программ концертов; в подборе музыкальных коллекций в домашнюю фонотеку; в создании рисованных мультфильмов, озвученных знакомой музыкой, небольших литературных сочинений о музыке, музыкальных инструментах, музыкантах и др.

В целом эмоциональное восприятие музыки, размышление о ней и воплощение образного содержания в исполнении дают возможность овладевать приемами сравнения, анализа, обобщения, классификации различных явлений музыкального искусства, что формирует у младших школьников *универсальные учебные действия*.

Изучение музыки в начальной школе направлено на достижение следующих целей: формирование основ музыкальной культуры через эмоциональное восприятие музыки;

воспитание эмоционально-ценностного отношения к искусству, художественного вкуса, нравственных и эстетических чувств: любви к Родине, гордости за великие достижения отечественного и мирового музыкального искусства, уважения к истории, духовным традициям России, музыкальной культуре разных народов;

развитие восприятия музыки, интереса к музыке и музыкальной деятельности, образного и ассоциативного мышления и воображения, музыкальной памяти и слуха,

певческого голоса, творческих способностей в различных видах музыкальной деятельности;

обогащение знаний о музыкальном искусстве;

овладение практическими умениями и навыками в учебно-творческой деятельности (пение, слушание музыки, игра на элементарных музыкальных инструментах, музыкально-пластическое движение и импровизация).

**Цели** общего музыкального образования достигаются через систему ключевых задач личностного, познавательного, коммуникативного и социального развития. Это позволяет реализовать содержание обучения в процессе освоения способов действий, форм общения с музыкой, которые представляются младшему школьнику.

Уроки музыки, как и художественное образование в целом, предоставляя детям возможности для культурной и творческой деятельности, позволяют сделать более динамичной и плодотворной взаимосвязь образования, культуры и искусства.

Освоение музыки как духовного наследия человечества предполагает формирование опыта эмоционально-образного восприятия, начальное овладение различными видами музыкально-творческой деятельности, приобретение знаний и умений, овладение универсальными учебными действиями, что становится фундаментом обучения на дальнейших ступенях общего образования, обеспечивает введение обучающихся в мир искусства и понимание неразрывной связи музыки и жизни.

Внимание на музыкальных занятиях акцентируется на личностном развитии, нравственно-эстетическом воспитании, формировании культуры мировосприятия младших школьников через эмпатию, идентификацию, эмоционально-эстетический отклик на музыку. Уже на начальном этапе постижения музыкального искусства младшие школьники понимают, что музыка открывает перед ними возможности для познания чувств и мыслей человека, его духовно-нравственного становления, развивает способность сопереживать, встать на позицию другого человека, вести диалог, участвовать в обсуждении значимых для человека явлений жизни и искусства, продуктивно сотрудничать со сверстниками и взрослыми. Это способствует формированию интереса и мотивации к дальнейшему овладению различными видами музыкальной деятельности и организации своего культурно-познавательного досуга.

Содержание обучения ориентировано на целенаправленную организацию и планомерное формирование музыкальной учебной деятельности, способствующей личностному, коммуникативному, познавательному и социальному развитию растущего человека. Предмет «Музыка», развивая умение учиться, призван формировать у ребенка современную картину мира.

Содержание программы базируется на художественно-образном, нравственно-эстетическом постижении младшими школьниками основных пластов мирового музыкального искусства: фольклора, музыки религиозной традиции, произведений композиторов-классиков (золотой фонд), современной академической и популярной музыки. Приоритетным в данной программе является введение ребенка в мир музыки через интонации, темы и образы русской музыкальной культуры — «от родного порога», по выражению народного художника России Б.М. Неменского, в мир культуры других народов. Это оказывает позитивное влияние на формирование семейных ценностей, составляющих духовное и нравственное богатство культуры и искусства народа. Освоение образцов музыкального фольклора как синкретичного искусства разных народов мира, в котором находят отражение факты истории, отношение человека к родному краю, его природе, труду людей, предполагает изучение основных фольклорных жанров, народных обрядов, обычаев и традиций, изустных и письменных форм бытования музыки как истоков творчества композиторов-классиков. Включение в программу музыки религиозной традиции базируется на культурологическом подходе, который дает возможность обучающимся осваивать духовно-нравственные ценности как неотъемлемую часть

мировой музыкальной культуры.

Программа направлена на постижение закономерностей возникновения и развития музыкального искусства в его связях с жизнью, разнообразия форм его проявления и бытования в окружающем мире, специфики воздействия на духовный мир человека на основе проникновения в интонационно-временную природу музыки, ее жанрово-стилистические особенности. При этом надо отметить, что занятия музыкой и достижение предметных результатов ввиду специфики искусства неотделимы от достижения личностных и метапредметных результатов.

Критерии отбора музыкального материала в данную программу заимствованы из концепции Д. Б. Кабалевского — это художественная ценность музыкальных произведений, их воспитательная значимость и педагогическая целесообразность.

Основными методическими принципами программы являются: увлеченность, триединство деятельности композитора – исполнителя – слушателя, «тождество и контраст», интонационность, опора на отечественную музыкальную культуру.

Освоение музыкального материала, включенного в программу с этих позиций, формирует музыкальную культуру младших школьников, воспитывает их музыкальный вкус.

### **Ценностные ориентиры**

**Ценность жизни** – признание человеческой жизни и существования живого в природе в целом как величайшей ценности, как основы для подлинного экологического сознания.

**Ценность природы** основывается на общечеловеческой ценности жизни, на осознании себя частью природного мира частью живой и неживой природы. Любовь к природе означает прежде всего бережное отношение к ней как к среде обитания и выживания человека, а также переживание чувства красоты, гармонии, её совершенства, сохранение и приумножение её богатства.

**Ценность человека** как разумного существа, стремящегося к добру и самосовершенствованию, важность и необходимость соблюдения здорового образа жизни в единстве его составляющих: физическом, психическом и социально-нравственном здоровье.

**Ценность добра** – направленность человека на развитие и сохранение жизни, через сострадание и милосердие как проявление высшей человеческой способности - любви.

**Ценность истины** – это ценность научного познания как части культуры человечества, разума, понимания сущности бытия, мироздания.

**Ценность семьи** как первой и самой значимой для развития ребёнка социальной и образовательной среды, обеспечивающей преемственность культурных традиций народов России от поколения к поколению и тем самым жизнеспособность российского общества.

**Ценность труда и творчества** как естественного условия человеческой жизни, состояния нормального человеческого существования.

**Ценность свободы** как свободы выбора человеком своих мыслей и поступков, но свободы, естественно ограниченной нормами, правилами, законами общества, членом которого всегда по всей социальной сути является человек.

**Ценность социальной солидарности** как признание прав и свобод человека, обладание чувствами справедливости, милосердия, чести, достоинства по отношению к себе и к другим людям.

**Ценность гражданственности** – осознание человеком себя как члена общества, народа, представителя страны и государства.

**Ценность патриотизма** одно из проявлений духовной зрелости человека, выражающееся в любви к России, народу, малой родине, в осознанном желании служить Отечеству.

**Ценность человечества** осознание человеком себя как части мирового сообщества,

для существования и прогресса которого необходимы мир, сотрудничество народов и уважение к многообразию их культур

### **Результаты освоения учебного предмета**

#### **Личностные результаты:**

осознание себя как гражданина России, формирование чувства гордости за свою Родину, российский народ и историю России, осознание своей этнической и национальной принадлежности;

целостный, социально ориентированный взгляд на мир в его органичном единстве и разнообразии природы, культур, народов и религий на основе сопоставления произведений русской музыки и музыки других стран, народов, национальных стилей;

умение наблюдать за разнообразными явлениями жизни и искусства в учебной и внеурочной деятельности, их понимание и оценка – умение ориентироваться в культурном многообразии окружающей действительности, участие в музыкальной жизни класса, школы и др.;

уважительное отношение к культуре других народов;

сформированность эстетических потребностей, ценностей и чувств;

развитие мотивов учебной деятельности и личностного смысла учения; овладение навыками сотрудничества с учителем и сверстниками;

ориентация в культурном многообразии окружающей действительности, участие в музыкальной жизни класса, школы и др.;

формирование этических чувств доброжелательности эмоционально-нравственной отзывчивости, понимания и сопереживания чувствам других людей;

развитие музыкально-эстетического чувства, проявляющего себя в эмоционально-ценностном отношении к искусству, понимании его функций в жизни человека и общества.

#### **Метапредметные результаты:**

овладение способностями принимать и сохранять цели и задачи учебной деятельности, поиска средств ее осуществления в разных формах и видах музыкальной деятельности;

освоение способов решения проблем творческого и поискового характера в процессе восприятия, исполнения, оценки музыкальных сочинений;

формирование умения планировать, контролировать и оценивать учебные действия в соответствии с поставленной задачей и условием ее реализации в процессе познания содержания музыкальных образов; определять наиболее эффективные способы достижения результата в исполнительской и творческой деятельности;

продуктивное сотрудничество (общение, взаимодействие) со сверстниками при решении различных музыкально-творческих задач на уроках музыки, во внеурочной и внешкольной музыкально-эстетической деятельности;

освоение начальных форм познавательной и личностной рефлексии; позитивная самооценка своих музыкально-творческих возможностей;

овладение навыками смыслового прочтения содержания «текстов» различных музыкальных стилей и жанров в соответствии с целями и задачами деятельности;

приобретение умения осознанного построения речевого высказывания о содержании, характере, особенностях языка музыкальных произведений разных эпох, творческих направлений в соответствии с задачами коммуникации;

формирование у младших школьников умения составлять тексты, связанные с размышлениями о музыке и личностной оценкой ее содержания, в устной и письменной форме;

овладение логическими действиями сравнения, анализа, синтеза, обобщения, установления аналогий в процессе интонационно-образного и жанрового, стилистового анализа музыкальных сочинений и других видов музыкально-творческой деятельности;

умение осуществлять информационную, познавательную и практическую

деятельность с использованием различных средств информации и коммуникации (включая пособия на электронных носителях, обучающие музыкальные программы, цифровые образовательные ресурсы, мультимедийные презентации и т. п.).

**Предметные результаты** изучения музыки отражают опыт обучающихся в музыкально-творческой деятельности:

- 1) сформированность первоначальных представлений о роли музыки в жизни человека, ее роли в духовно-нравственном развитии человека;
- 2) сформированность элементов музыкальной культуры, интереса к музыкальному искусству и музыкальной деятельности, элементарных эстетических суждений;
- 3) развитие эмоционального осознанного восприятия музыки, как в процессе активной музыкальной деятельности, так и во время слушания музыкальных произведений;
- 4) использование музыкальных образов при создании театрализованных и музыкально-пластических композиций, исполнении вокально-хоровых произведений, в импровизации.
- 5) формирование эстетических чувств в процессе слушания музыкальных произведений различных жанров.

#### **Место предмета в учебном плане**

В соответствии с учебным планом МБОУ СОШ № 30 предмет «Музыка» изучается с 1-го (доп) по 4-й класс по одному часу в неделю. Общий объём учебного времени составляет 168 часов: из них в 1 классе 33 ч, во 2-4 классах по 34 ч.

#### **Основное содержание предмета.**

**Музыка в жизни человека.** Истоки возникновения музыки. Рождение музыки как естественное проявление человеческого состояния. Звучание окружающей жизни, природы, настроений, чувств и характера человека.

Обобщённое представление об основных образно-эмоциональных сферах музыки и о многообразии музыкальных жанров и стилей. Песня, танец, марш и их разновидности. Песенность, танцевальность, маршевость. Опера, балет, симфония, концерт.

Отечественные народные музыкальные традиции. Творчество народов России. Музыкальный и поэтический фольклор: песни, танцы, действия, обряды, скороговорки, загадки, игры-драматизации. Историческое прошлое в музыкальных образах. Народная и профессиональная музыка. Сочинения отечественных композиторов о Родине. Духовная музыка в творчестве композиторов.

**Основные закономерности музыкального искусства.** Интонационно-образная природа музыкального искусства. Выразительность и изобразительность в музыке. Интонация как озвученное состояние, выражение эмоций и мыслей человека.

Интонации музыкальные и речевые. Сходство и различия. Интонация — источник музыкальной речи. Основные средства музыкальной выразительности (мелодия, ритм, темп, динамика, тембр и др.).

Музыкальная речь как способ общения между людьми, её эмоциональное воздействие. Композитор — исполнитель — слушатель. Особенности музыкальной речи в сочинениях композиторов, её выразительный смысл. Нотная запись как способ фиксации музыкальной речи. Элементы нотной грамоты.

Развитие музыки — сопоставление и столкновение чувств и мыслей человека, музыкальных интонаций, тем, художественных образов. Основные приёмы музыкального развития (повтор и контраст).

Формы построения музыки как обобщённое выражение художественно-образного содержания произведений.

**Музыкальная картина мира.** Интонационное богатство музыкального мира. Общие представления о музыкальной жизни страны. Детские хоровые и инструментальные коллективы, ансамбли песни и танца. Выдающиеся исполнительские коллективы (хоровые,

симфонические). Музыкальные театры. Конкурсы и фестивали музыкантов. Музыка для детей: радио- и телепередачи, видеофильмы, звукозаписи (CD, DVD).

Различные виды музыки: вокальная, инструментальная; сольная, хоровая, оркестровая. Певческие голоса: детские, женские, мужские. Хоры: детский, женский, мужской, смешанный. Музыкальные инструменты. Оркестры: симфонический, духовой, народных инструментов.

Народное и профессиональное музыкальное творчество разных стран мира. Многообразие этнокультурных, исторически сложившихся традиций. Региональные музыкально-поэтические традиции: содержание, образная сфера и музыкальный язык.

### **2.1.9. Технология**

#### **Общая характеристика программы**

Программа по технологии для начальной школы составлена на основе Фундаментального ядра содержания общего образования и Требований к результатам начального общего образования, представленных в Федеральном государственном стандарте общего образования. В ней также учитываются основные идеи и положения программы развития и формирования универсальных учебных действий для начального общего образования.

Программа является ориентиром для составления рабочих программ: она определяет инвариантную (обязательную) часть учебного курса, за пределами которого остается возможность авторского выбора вариативной составляющей содержания образования. Авторы рабочих программ могут предложить собственный подход к структурированию учебного материала, определению последовательности его изучения, расширению объема (детализации) содержания, а также определению путей формирования системы знаний, умений и способов деятельности, развития, воспитания и социализации учащихся.

В программе обозначено целеполагание предметных курсов на разных уровнях: на уровне метапредметных, предметных и личностных целей; на уровне метапредметных, предметных и личностных образовательных результатов (требований); на уровне учебных действий.

#### **Вклад предмета в достижение целей начального общего образования**

Занятия детей на уроках технологии продуктивной деятельностью создают уникальную основу для самореализации личности. Они отвечают возрастным особенностям психического развития детей младшего школьного возраста, когда именно благодаря самостоятельно осуществляемой продуктивной проектной деятельности учащиеся могут реализовать свои умения, заслужить одобрение и получить признание (например, за проявленную в работе добросовестность, упорство в достижении цели или как авторы оригинальной творческой идеи, воплощенной в материальном виде).

В результате именно здесь закладываются основы трудолюбия и способности к самовыражению, формируются социально ценные практические умения, опыт преобразовательной деятельности и творчество. Учебный предмет «Технология» обеспечивает реальное включение в образовательный процесс различных структурных компонентов личности (интеллектуального, эмоционально-эстетического, духовно-нравственного, физического) в их единстве, что создает условия для гармонизации развития, сохранения и укрепления психического и физического здоровья подрастающего поколения.

Практико-ориентированная направленность содержания учебного предмета «Технология» естественным путем интегрирует знания, полученные при изучении других учебных предметов (математика, окружающий мир, изобразительное искусство, русский язык, литературное чтение), и позволяет реализовать их в интеллектуально-практической деятельности ученика. Это, в свою очередь, создает условия для развития инициативности, изобретательности, гибкости мышления.



**Цель** изучения курса технологии – развитие социально значимых личностных качеств (потребность познавать и исследовать неизвестное, активность, инициативность, самостоятельность, самоуважение и самооценка), приобретения первоначального опыта практической преобразовательной и творческой деятельности в процессе формирования элементарных конструкторско-технологических знаний и умений и проектной деятельности, расширение и обогащение личного жизненно-практического опыта, представлений о профессиональной деятельности человека.

**Задачи:**

стимулирование и развитие любознательности, интереса к технике, потребности познавать культурные традиции своего региона, России и других государств;

формирование целостной картины мира материальной и духовной культуры как продукта творческой предметно-преобразующей деятельности человека;

формирование мотивации успеха и достижений, творческой самореализации на основе

организации предметно-преобразующей, художественно-конструкторской деятельности; формирование первоначальных конструкторско-технологических знаний и умений;

развитие знаково-символического и пространственного мышления, творческого и репродуктивного воображения; творческого мышления;

развитие регулятивной структуры деятельности, включающей целеполагание, планирование (умение составлять план действий и применять его для решения практических задач), прогнозирование, контроль, коррекцию и оценку;

формирование внутреннего плана деятельности на основе поэтапной отработки предметно- преобразовательных действий;

развитие коммуникативной компетентности младших школьников на основе организации совместной продуктивной деятельности;

ознакомление с миром профессий, их социальным значением, историей возникновения и развития;

овладение первоначальными умениями передачи, поиска, преобразования, хранения информации, использования компьютера; поиск (проверка) необходимой информации в словарях, каталоге библиотеки.

**Общая характеристика учебного предмета**

Особенность программы заключается в том, что она обеспечивает изучение начального курса технологии через осмысление младшим школьником деятельности человека на земле, на воде, в воздухе и в информационном пространстве. Человек при этом рассматривается как создатель духовной культуры и творец рукотворного мира. Усвоение содержания предмета осуществляется на основе продуктивной проектной деятельности. Формирование конструкторско- технологических знаний и умений происходит в процессе работы с технологической картой.

В программе как особый элемент обучения предмету «Технология» представлены проектная деятельность и средство для её организации — технологическая карта. Технологическая карта помогает обучающимся выстраивать технологический процесс, осваивать способы и приёмы работы с материалами и инструментами. На уроках реализуется принцип: от деятельности под контролем учителя к самостоятельному выполнению проекта.

Особое внимание в программе отводится практическим работам, при выполнении которых обучающиеся:

знакомятся с рабочими технологическими операциями, порядком их выполнения при изготовлении изделия, учатся подбирать необходимые материалы и инструменты;

овладевают отдельными технологическими операциями (способами работы) - разметкой, раскроем, сборкой, отделкой и др.;

знакомятся со свойствами материалов, инструментами и машинами, помогающими человеку при обработке сырья и создании предметного мира;

знакомятся с законами природы, знание которых необходимо при выполнении работы: учатся экономно расходовать материалы;

осваивают проектную деятельность (учатся определять цели и задачи, составлять план, выбирать средства и способы деятельности, распределять обязанности в паре и группе, оценивать результаты, корректировать деятельность);

учатся преимущественно конструкторской деятельности; знакомятся с природой и использованием её богатств человеком.

В программе интегрируется и содержание курса «Изобразительное искусство»: в целях гармонизации форм и конструкций используются средства художественной выразительности, изделия изготавливаются на основе правил декоративно-прикладного искусства и законов дизайна, младшие школьники осваивают эстетику труда.

Программа предусматривает использование математических знаний: это и работа с именованными числами, и выполнение вычислений, расчётов, построений при конструировании и моделировании, и работа с геометрическими фигурами и телами, и создание элементарных алгоритмов деятельности в проекте. Освоение правил работы и преобразования информации также тесно связано с образовательной областью «Математика и информатика».

При изучении предмета «Технология» предусмотрена интеграция с образовательными областями «Филология» (русский язык и литературное чтение) и «Окружающий мир». Для понимания детьми реализуемых в изделии технических образов рассматривается культурно- исторический справочный материал, представленный в учебных текстах разного типа. Эти тексты анализируются, обсуждаются; дети строят собственные суждения, обосновывают их, формулируют выводы.

Программа «Технология», интегрируя знания о человеке, природе и обществе, способствует целостному восприятию ребёнком мира во всём его многообразии и единстве. Практико-ориентированная направленность содержания позволяет реализовать эти знания в интеллектуально-практической деятельности младших школьников и создаёт условия для развития их инициативности, изобретательности, гибкости мышления.

Проектная деятельность и работа с технологическими картами формируют у обучающихся умения ставить и принимать задачу, планировать последовательность действий и выбирать необходимые средства и способы их выполнения. Самостоятельное осуществление продуктивной проектной деятельности совершенствует умения находить решения в ситуации затруднения, работать в коллективе, нести ответственность за результат и т. д. Всё это воспитывает трудолюбие закладывает прочные основы способности к самовыражению, формирует социально ценные практические умения, опыт преобразовательной деятельности и творчества.

Продуктивная проектная деятельность создаёт основу для развития личности младшего школьника, предоставляет уникальные возможности для его духовно-нравственного развития. В программе «Технология» предусмотрены материалы о гармоничной среде обитания человека, что позволяет сформировать у детей устойчивые представления о жизни в гармонии с окружающим миром. Знакомство с народными ремёслами и народными культурными традициями, активное изучение образов и конструкций природных объектов, которые являются неисчерпаемым источником идей для мастера, способствуют воспитанию духовности.

Программа ориентирована на широкое использование знаний и умений, усвоенных детьми в процессе изучения других учебных предметов: окружающего мира, изобразительного искусства, математики, русского языка и литературного чтения.

При усвоении содержания курса «Технология» актуализируются знания, полученные при изучении курса «Окружающий мир». Это не только работа с природными

материалами. Природные формы лежат в основе идей изготовления многих конструкций и воплощаются в готовых изделиях. Курс «Технология» предусматривает знакомство с производствами, ни одно из которых не обходится без природных ресурсов.

Содержание программы обеспечивает реальное включение в образовательный процесс различных структурных компонентов личности (интеллектуального, эмоционально-эстетического, духовно-нравственного, физического) в их единстве, что создаёт условия для гармонизации развития, сохранения и укрепления психического и физического здоровья обучающихся.

### **Ценностные ориентиры**

Ценность жизни – признание человеческой жизни и существования живого в природе и материальном мире в целом как величайшей ценности, как основы для подлинного художественно-эстетического, эколого-технологического сознания.

Ценность природы основывается на общечеловеческой ценности жизни, на осознании себя частью природного мира – частью живой и неживой природы. Любовь к природе означает прежде всего бережное отношение к ней как к среде обитания и выживания человека, а также переживание чувства красоты, гармонии, её совершенства, сохранение и приумножение её богатства, отражение в художественных произведениях, предметах декоративно-прикладного искусства.

Ценность человека как разумного существа, стремящегося к добру, самосовершенствованию и самореализации, важность и необходимость соблюдения здорового образа жизни в единстве его составляющих: физическом, психическом и социально-нравственном здоровье.

Ценность добра – направленность человека на развитие и сохранение жизни, через сострадание и милосердие, стремление помочь ближнему, как проявление высшей человеческой способности – любви.

Ценность истины – это ценность научного познания как части культуры человечества, разума, понимания сущности бытия, мироздания.

Ценность семьи как первой и самой значимой для развития ребёнка социальной и образовательной среды, обеспечивающей преемственность художественно-культурных, этнических традиций народов России от поколения к поколению и тем самым жизнеспособность российского общества.

Ценность труда и творчества как естественного условия человеческой жизни, потребности творческой самореализации, состояния нормального человеческого существования.

Ценность свободы как свободы выбора человеком своих мыслей и поступков, но свободы естественно ограниченной нормами, правилами, законами общества, членом которого всегда по всей социальной сути является человек.

Ценность социальной солидарности как признание прав и свобод человека, обладание чувствами справедливости, милосердия, чести, достоинства по отношению к себе и к другим людям.

Ценность гражданственности – осознание человеком себя как члена общества, народа, представителя страны и государства.

Ценность патриотизма – одно из проявлений духовной зрелости человека, выражающееся в любви к России, народу, малой родине, в осознанном желании служить Отечеству.

Ценность человечества как части мирового сообщества, для существования и прогресса которого необходимы мир, сотрудничество народов и уважение к многообразию их культур.

Занятия детей на уроках технологии продуктивной деятельностью создают уникальную основу для самореализации личности. Они отвечают возрастным особенностям психического развития детей младшего школьного возраста, когда именно

благодаря самостоятельно осуществляемой продуктивной проектной деятельности обучающиеся могут реализовать свои умения, заслужить одобрение и получить признание (например, за проявленную в работе добросовестность, упорство в достижении цели или как авторы оригинальной творческой идеи, воплощённой в материальном виде). В результате именно здесь закладываются основы трудолюбия и способности к самовыражению, формируются социально ценные практические умения, опыт преобразовательной деятельности и творчество.

Урок технологии обладает уникальными возможностями духовно-нравственного развития личности: освоение проблемы гармоничной среды обитания человека позволяет школьникам получить устойчивые и систематические представления о достойном образе жизни в гармонии с окружающим миром; воспитанию духовности способствует также активное изучение образов и конструкций природных объектов, которые являются неисчерпаемым источником идей для мастера; ознакомление с народными ремёслами, изучение народных культурных традиций также имеет огромный нравственный смысл.

Учебный предмет «Технология» обеспечивает реальное включение в образовательный процесс различных структурных компонентов личности (интеллектуального, эмоционально-эстетического духовно-нравственного, физического) в их единстве, что создаёт условия для гармонизации развития, сохранения и укрепления психического и физического здоровья подрастающего поколения. Технология по своей сути является комплексным и интегративным учебным предметом. В содержательном плане он предполагает реальные взаимосвязи практически со всеми предметами начальной школы.

#### **Результаты освоения учебного предмета**

Изучение курса в соответствии с требованиями ФГОС НОО направлено на достижение следующих результатов:

**Личностными** результатами является воспитание и развитие социально и личностно значимых качеств, индивидуально-личностных позиций, ценностных установок: внимательное и доброжелательное отношение к сверстникам, младшим и старшим, готовность прийти на помощь, заботливость, уверенность в себе, чуткость, доброжелательность, общительность, эмпатия, самостоятельность, ответственность, уважительное отношение к культуре всех народов, толерантность, трудолюбие, уважительное отношение к своему и чужому труду и его результатам, самооценка, учебная и социальная мотивация.

**Метапредметными** результатами изучения технологии является освоение обучающимися универсальных способов деятельности, применимых как в рамках образовательного процесса, так в реальных жизненных ситуациях (умение принять учебную задачу или ситуацию, выделить проблему, составить план действий и применять его для решения практической задачи, осуществлять информационный поиск, необходимую корректировку в ходе практической реализации, выполнять самооценку результата), развитие логических операций, коммуникативных качеств.

**Предметными** результатами изучения технологии является

1) формирование умений работать с разными видами материалов (бумагой, тканями, пластилином, природным материалом и т.д.);

выбирать способы их обработки в зависимости от их свойств;

2) формирование организационных трудовых умений (правильно располагать материалы и инструменты на рабочем месте, выполнять правила безопасной работы и санитарно-гигиенические требования и т.д.)

3) формирование навыков самообслуживания, овладение некоторыми технологическими приемами ручной обработки материалов, усвоение правил техники безопасности;

4) использование приобретенных знаний и умений для решения практических задач;

5) приобретение первоначальных навыков совместной продуктивной деятельности, сотрудничества, взаимопомощи, планирования и организации.

#### **Место предмета в учебном плане**

В соответствии с учебным планом МБОУ СОШ № 30 предмет «Технология» изучается с 1-го (дополнительного) по 4-й класс по одному часу в неделю. Общий объём учебного времени составляет 168 часов: из них в 1 классе 33 ч, во 2-4 классах по 34 ч.

#### **Содержание учебного материала**

#### **Общекультурные и общетрудовые компетенции. Основы культуры труда, самообслуживания**

Трудовая деятельность и её значение в жизни человека. Рукотворный мир как результат труда человека; разнообразие предметов рукотворного мира (техника, предметы быта и декоративно-прикладного искусства и т.д.) разных народов России (на примере 2-3 народов). Особенности тематики, материалов, внешнего вида изделий декоративного искусства разных народов, отражающие природные, географические и социальные условия конкретного народа.

Элементарные общие правила создания предметов рукотворного мира (удобство, эстетическая выразительность, прочность; гармония предметов и окружающей среды). Бережное отношение к природе как источнику сырьевых ресурсов. Мастера и их профессии.

Анализ задания, организация рабочего места в зависимости от вида работы, планирование трудового процесса. Рациональное размещение на рабочем месте материалов и инструментов, распределение рабочего времени. Отбор и анализ информации (из учебника и других дидактических материалов), её использование в организации работы. Контроль и корректировка хода работы. Работа в малых группах, осуществление сотрудничества, выполнение социальных ролей (руководитель и подчинённый).

Элементарная творческая и проектная деятельность (создание замысла, его детализация и воплощение). Несложные коллективные, групповые и индивидуальные проекты. Культура межличностных отношений в совместной деятельности. Результат проектной деятельности — изделия, услуги (например, помощь ветеранам, пенсионерам, инвалидам), праздники и т.п.

Выполнение доступных видов работ по самообслуживанию, домашнему труду, оказание доступных видов помощи малышам, взрослым и сверстникам.

#### **Технология ручной обработки материалов<sup>6</sup>. Элементы графической грамоты.**

Общее понятие о материалах, их происхождении. Исследование элементарных физических, механических и технологических свойств доступных материалов. Многообразие материалов и их практическое применение в жизни.

Подготовка материалов к работе. Экономное расходование материалов. Выбор материалов по их декоративно-художественным и конструктивным свойствам, использование соответствующих способов обработки материалов в зависимости от назначения изделия.

Инструменты и приспособления для обработки материалов (знание названий используемых инструментов), выполнение приёмов их рационального и безопасного использования.

Общее представление о технологическом процессе: анализ устройства и назначения изделия; выстраивание последовательности практических действий и технологических операций; подбор материалов и инструментов; экономная разметка; обработка с целью получения деталей, сборка, отделка изделия; проверка изделия в действии, внесение

---

<sup>6</sup> В начальной школе могут использоваться любые доступные в обработке учащимся экологически безопасные материалы (природные, бумажные, текстильные, синтетические и др.), материалы, используемые в декоративно-прикладном творчестве региона, в котором проживают школьники.

необходимых дополнений и изменений. Называние и выполнение основных технологических операций ручной обработки материалов: разметка деталей (на глаз, по шаблону, трафарету, лекалу, копированием, с помощью линейки, угольника, циркуля), выделение деталей (отрывание, резание ножницами, канцелярским ножом), формообразование деталей (сгибание, складывание и др.), сборка изделия (клеевое, ниточное, проволочное, винтовое и другие виды соединения), отделка изделия или его деталей (окрашивание, вышивка, аппликация и др.). Выполнение отделки в соответствии с особенностями декоративных орнаментов разных народов России (растительный, геометрический и другие орнаменты).

Использование измерений и построений для решения практических задач. Виды условных графических изображений: рисунок, простейший чертёж, эскиз, развёртка, схема (их узнавание). Назначение линий чертежа (контур, линия надреза, сгиба, размерная, осевая, центровая, разрыва). Чтение условных графических изображений. Разметка деталей с опорой на простейший чертёж, эскиз. Изготовление изделий по рисунку, простейшему чертежу или эскизу, схеме.

### **Конструирование и моделирование**

Общее представление о конструировании как создании конструкции каких-либо изделий (технических, бытовых, учебных и пр.). Изделие, деталь изделия (общее представление). Понятие о конструкции изделия; различные виды конструкций и способы их сборки. Виды и способы соединения деталей. Основные требования к изделию (соответствие материала, конструкции и внешнего оформления назначению изделия).

Конструирование и моделирование изделий из различных материалов по образцу, рисунку, простейшему чертежу или эскизу и по заданным условиям (технико-технологическим, функциональным, декоративно-художественным и пр.). Конструирование и моделирование на компьютере и в интерактивном конструкторе.

### **Практика работы на компьютере**

Информация и её отбор. Способы получения, хранения, переработки информации.

Назначение основных устройств компьютера для ввода, вывода, обработки информации. Включение и выключение компьютера и подключаемых к нему устройств. Клавиатура, общее представление о правилах клавиатурного письма, пользование мышью, использование простейших средств текстового редактора. Простейшие приёмы поиска информации: по ключевым словам. Соблюдение безопасных приёмов труда при работе на компьютере; бережное отношение к техническим устройствам. Работа с ЦОР (цифровыми образовательными ресурсами), готовыми материалами на электронных носителях (CD).

Работа с простыми информационными объектами (текст, таблица, схема, рисунок): преобразование, создание, сохранение, удаление. Создание небольшого текста по интересной детям тематике. Вывод текста на принтер. Использование рисунков из ресурса компьютера, программ Word и Power Point.

## **2.1.10. Физическая культура**

### **Общая характеристика программы**

Программа по физической культуре для начальной школы составлена на основе Фундаментального ядра содержания общего образования и Требований к результатам начального общего образования, представленных в Федеральном государственном стандарте общего образования. В ней также учитываются основные идеи и положения программы развития и формирования универсальных учебных действий для начального общего образования.

Программа является ориентиром для составления рабочих программ: она определяет инвариантную (обязательную) часть учебного курса, за пределами которого остается возможность авторского выбора вариативной составляющей содержания образования. Авторы рабочих программ могут предложить собственный подход к структурированию

учебного материала, определению последовательности его изучения, расширению объема (детализации) содержания, а также определению путей формирования системы знаний, умений и способов деятельности, развития, воспитания и социализации учащихся.

В программе обозначено целеполагание предметных курсов на разных уровнях: на уровне метапредметных, предметных и личностных целей; на уровне метапредметных, предметных и личностных образовательных результатов (требований); на уровне учебных действий.

### **Вклад предмета в достижение целей начального общего образования**

Предмет «Физическая культура» является основой физического воспитания школьников. В сочетании с другими формами обучения физкультурно-оздоровительными мероприятиями в режиме учебного дня, физкультурные минутки, физические упражнения и игры на удлинённых переменах, спортивные секции, спортивными мероприятиями (дни здоровья, подвижные игры и соревнования - достигается формирование физической культуры личности. Она включает в себя мотивацию и потребность в систематических занятиях физической культурой и спортом, овладение основными видами физкультурно-спортивной деятельности, разностороннюю физическую подготовленность.

### **Общая характеристика учебного предмета**

Важнейшие задачи образования в начальной школе (формирование предметных и универсальных способов действий, обеспечивающих возможность продолжения образования в основной школе; воспитание умения учиться – способности к самоорганизации с целью решения учебных задач; индивидуальный прогресс в основных сферах личностного развития – эмоциональной, познавательной, саморегуляции) реализуются в процессе обучения по всем предметам. Однако каждый из них имеет свою специфику.

Чтение, русский язык и математика создают фундамент для освоения всех остальных предметов, как минимум тем, что обучают детей чтению, письму и счёту. Физическая культура совместно с другими предметами решают одну из важных проблем – проблему здоровья ребёнка.

Предметом обучения физической культуре в начальной школе является двигательная деятельность человека с общеразвивающей направленностью. В процессе овладения этой деятельностью укрепляется здоровье, совершенствуются физические качества, осваиваются определённые двигательные действия, активно развиваются мышление, творчество и самостоятельность. Учитывая эти особенности, **целью** программы по физической культуре является формирование у обучающихся начальной школы основ здорового образа жизни, развитие творческой самостоятельности посредством освоения двигательной деятельности. Реализация данной цели связана с решением следующих образовательных задач:

укрепление здоровья школьников посредством развития физических качеств и повышения функциональных возможностей жизнеобеспечивающих систем организма;

совершенствование жизненно важных навыков и умений посредством обучения подвижным играм, физическим упражнениям и техническим действиям из базовых видов спорта;

формирование общих представлений о физической культуре, её значении в жизни человека, роли в укреплении здоровья, физическом развитии и физической подготовленности;

развитие интереса к самостоятельным занятиям физическими упражнениями, подвижным играм, формам активного отдыха и досуга;

обучение простейшим способам контроля за физической нагрузкой, отдельными показателями физического развития и физической подготовленности.

Программа обучения физической культуре направлена на:

реализацию принципа вариативности, обосновывающего планирование учебного

материала соответствии с половозрастными особенностями обучающихся, материально-технической оснащённостью учебного процесса (спортивный зал, спортивные пришкольные площадки, стадион), региональными климатическими условиями и видом учебного учреждения (городские, малокомплектные и сельские школы);

реализацию принципа достаточности и сообразности, определяющего распределение учебного материала в конструкции основных компонентов двигательной (физкультурной) деятельности, особенностей формирования познавательной и предметной активности обучающихся; соблюдение дидактических правил «от известного к неизвестному» и «от простого к сложному», ориентирующих выбор и планирование учебного содержания в логике поэтапного его освоения, перевода учебных знаний в практические навыки и умения, в том числе и в самостоятельной деятельности; расширение межпредметных связей, ориентирующих планирование учебного материала на целостное формирование мировоззрения обучающихся в области физической культуры, всестороннее раскрытие взаимосвязи и взаимообусловленности изучаемых явлений и процессов;

усиление оздоровительного эффекта, достигаемого в ходе активного использования школьниками освоенных знаний, способов и физических упражнений в физкультурно-оздоровительных мероприятиях, режиме дня, самостоятельных занятиях физическими упражнениями.

Базовым результатом образования в области физической культуры в начальной школе является освоение обучающимися основ физкультурной деятельности. Кроме того, предмет «Физическая культура» способствует развитию личностных качеств обучающихся и является средством формирования у обучающихся универсальных способностей (компетенций). Эти способности (компетенции) выражаются в метапредметных результатах образовательного процесса и активно проявляются в разнообразных видах деятельности (культуры), выходящих за рамки предмета «Физическая культура».

Современные школьники отличаются от сверстников пятнадцати - двадцатилетней давности любознательностью и большей информированностью, при этом физически слабо развиты. Причина состоит в том, что изменились климатогеографические, экологические и социальные условия. Если прежде время маленький человек 7–10 лет имел возможность двигаться в семье, во дворе, в школе, то теперь ситуация коренным образом изменилась.

#### **Ценностные ориентиры**

**Ценность жизни** - признание человеческой жизни величайшей ценностью, что реализуется в бережном отношении к другим людям и к природе.

**Ценность природы** основывается на общечеловеческой ценности жизни, на осознании себя частью природного мира – частью живой и неживой природы. Любовь к природе – это бережное отношение к ней как к среде обитания и выживания человека, а также переживания, чувства, красоты, гармонии, ее совершенства, сохранение и приумножение ее богатства.

**Ценность человека** как разумного существа, стремящегося к добру и самосовершенствованию, важность и необходимость соблюдения здорового образа жизни в единстве его составляющих: физическом, психическом и социально-нравственном здоровье.

**Ценность добра** – направленность человека на развитие и сохранение жизни, через сострадание и милосердие как проявление высшей человеческой способности – любви.

**Ценность истины** – это ценность научного познания, как части культуры человечества, разума, и понимания сущности бытия, мироздания.

**Ценность семьи** как первый и самый и самый значимый для развития ребенка социальной и образовательной среды, обеспечивающей преемственность культурных традиций народов России от поколения к поколению и тем самым жизнеспособность российского общества.

**Ценность труда и творчества** как естественного условия человеческой жизни,



состояния нормального человеческого существования.

**Ценность свободы** как свобода выбора человеком своих мыслей и поступков, но свободы, естественно ограниченной нормами, правилами, законами общества, членом которого всегда по всей социальной сути является человек.

**Ценность социальной солидарности** как признание прав и свобод человека, обладание чувствами справедливости, милосердия, чести, достоинства по отношению к себе и к другим людям.

**Ценность гражданственности** – осознание человеком себя как члена общества, народа, представителя страны и государства.

**Ценность патриотизма** – одно из проявлений духовной зрелости человека, выражающееся в любви к России, народу, малой родине, в осознанном желании служить Отечеству.

**Ценность человечества** – осознание человеком себя как части мирового сообщества, для существования и прогресса которого необходимы мир, сотрудничество народов и уважение к многообразию их культур.

### **Структура учебного предмета**

Структура и содержание учебного предмета задаются в программе по учебному предмету в конструкции двигательной деятельности с выделением соответствующих учебных разделов: «Основы знаний о физической культуре», «Способы двигательной деятельности» и «Физическое совершенствование».

Содержание раздела «Основы знаний о физической культуре» отработано в соответствии с основными направлениями развития познавательной активности человека: знания о природе (медико-биологические основы деятельности); знания о человеке (психолого- педагогические основы деятельности); знания об обществе (историко-социологические основы деятельности).

Раздел «Способы двигательной деятельности» содержит представления о структурной организации предметной деятельности, отражающейся в соответствующих способах организации, исполнения и контроля.

Содержание раздела «Физическое совершенствование» ориентировано на гармоническое физическое развитие школьников, их всестороннюю физическую подготовленность и укрепление здоровья. Данный раздел включает жизненно важные навыки и умения, подвижные игры и двигательные действия из видов спорта, а также общеразвивающие упражнения с различной функциональной направленностью.

Сохраняя определенную традиционность в изложении практического материала школьных программ, настоящая программа соотносит учебное содержание с содержанием базовых видов спорта. При этом каждый тематический раздел программы дополнительно включает подвижные игры, которые по своему содержанию и направленности согласуются с соответствующим видом спорта. содержание настоящей программы также входит относительно самостоятельный раздел «Общеразвивающие упражнения». В данном разделе предлагаемые упражнения распределены по разделам базовых видов спорта и дополнительно сгруппированы внутри разделов по признакам функционального воздействия на развитие основных физических качеств. Такое изложение материала позволяет учителю отбирать физические упражнения и объединять их в различные комплексы, планировать динамику нагрузок и обеспечивать преемственность в развитии основных физических качеств, исходя из половозрастных особенностей обучающихся, степени освоенности ими этих упражнений, условий проведения различных форм занятий, наличия спортивного инвентаря и оборудования.

При планировании учебного материала настоящей программы учитывались климатогеографическое местоположение МБОУ СОШ №30 г. Пензы.

В разделе «Тематическое планирование» излагаются темы основных разделов программы и приводятся характеристики деятельности обучающихся. Данные

характеристики ориентируют учителя физической культуры на результаты педагогического процесса, которые должны быть получены в конце освоения содержания учебного курса.

В программе освоение учебного материала из практических разделов функционально сочетается с освоением знаний и способов двигательной деятельности. Среди теоретических знаний, предлагаемых в программе, можно выделить вопросы по истории физической культуры и спорта, личной гигиене, основам организации и проведения самостоятельных занятий физическими упражнениями.

В свою очередь, материал по способам двигательной деятельности предусматривает обучение школьников элементарным умениям самостоятельно контролировать физическое развитие и физическую подготовленность, оказывать доврачебную помощь при легких травмах. Овладение этими умениями соотносится в программе с освоением школьниками соответствующего содержания практических и теоретических разделов.

Основные **формы** организации образовательного процесса в начальной школе — уроки физической культуры, физкультурно-оздоровительные мероприятия в режиме учебного дня, спортивные соревнования и праздники, занятия в спортивных секциях и кружках, самостоятельные занятия физическими упражнениями (домашние занятия).

**Уроки физической культуры** — это основная форма организации учебной деятельности обучающихся в процессе освоения ими содержания предмета. В начальной школе уроки физической культуры подразделяются на три типа: уроки с образовательно-познавательной направленностью, уроки с образовательно- предметной направленностью и уроки с образовательно-тренировочной направленностью. При этом уроки по своим задачам и направленности учебного материала могут планироваться как комплексные (с решением нескольких педагогических задач) и как целевые (с преимущественным решением одной педагогической задачи).

*Уроки с образовательно-познавательной направленностью* дают обучающимся необходимые знания, знакомят со способами и правилами организации самостоятельных занятий, обучают навыкам и умениям по их планированию, проведению и контролю. Важной особенностью этих уроков является то, что обучающиеся активно используют учебники по физической культуре, различные дидактические материалы (например, карточки) и методические разработки учителя.

Уроки с образовательно-познавательной направленностью имеют и другие особенности. Во-первых, продолжительность подготовительной части уроков небольшая (до 5—6 мин), в нее включаются как ранее разученные тематические комплексы упражнений (например, для развития гибкости, координации движений, формирования правильной осанки), так и упражнения общеразвивающего характера, содействующие повышению работоспособности, активности процессов внимания, памяти и мышления. Учебная деятельность в этой части урока может быть организована фронтально, по учебным группам, а также индивидуально (или с небольшой группой школьников).

Во-вторых, в основной части урока выделяют соответственно образовательный и двигательный компоненты. Образовательный компонент включает в себя постижение детьми учебных знаний и знакомство со способами физкультурной деятельности. В зависимости от объема учебного материала продолжительность этой части урока может быть от 3 до 15 мин. Двигательный компонент включает в себя обучение двигательным действиям и развитие физических качеств обучающихся. Продолжительность этой части урока будет зависеть от времени, требующегося на решение задач, запланированных в образовательном компоненте. Между образовательным и двигательным компонентами основной части урока необходимо включать обязательную разминку (до 5-7 мин), которая по своему характеру должна соотноситься с задачами двигательного компонента. Вместе с тем если урок проводится по типу целевого урока, то все учебное время основной части отводится на решение соответствующей педагогической задачи.

В-третьих, продолжительность заключительной части урока зависит от продолжительности основной части, но не превышает 5—7 мин.

*Уроки с образовательно-предметной направленностью* используются по преимуществу для обучения практическому материалу, который содержится в разделе «Физическое совершенствование» (гимнастика с основами акробатики, легкая атлетика и др.). На этих же уроках обучающиеся осваивают и учебные знания, но только те, которые касаются предмета обучения (например, названия упражнений, описание техники их выполнения и т. п.).

В начальной школе данный вид уроков проводится по типу комплексных уроков с решением нескольких педагогических задач.

Отличительные особенности планирования этих уроков:

— планирование задач обучения осуществляется в логике поэтапного формирования двигательного навыка: начальное обучение, углубленное разучивание и закрепление, совершенствование;

— планирование освоения физических упражнений согласовывается с задачами обучения, а динамика нагрузки — с закономерностями постепенного нарастания утомления, возникающего в процессе их выполнения;

— планирование развития физических качеств осуществляется после решения задач обучения в определенной последовательности:

— гибкость, координация движений, быстрота;

— сила (скоростно-силовые и собственно силовые способности); выносливость (общая и специальная).

*Уроки с образовательно-тренировочной направленностью* используются для развития физических качеств и проводятся в рамках целенаправленной физической подготовки.

В начальной школе такие уроки проводятся преимущественно как целевые уроки и планируются на основе принципов спортивной тренировки: во-первых, с соблюдением соотношения объемов тренировочной нагрузки в общей и специальной подготовке; во-вторых, с системной цикловой динамикой повышения объема и интенсивности нагрузки; в третьих, с ориентацией на достижение конкретного результата в соответствующем цикле тренировочных уроков.

Помимо целевого развития физических качеств, на этих уроках необходимо сообщать школьникам соответствующие знания, формировать у них представления о физической подготовке физических качествах, физической нагрузке и ее влиянии на развитие систем организма.

Кроме этого, на уроках с образовательно-тренировочной направленностью обучающихся обучают способам контроля величины и функциональной направленности физической нагрузки, а также способам ее регулирования в процессе выполнения учебных заданий.

Отличительные особенности целевых уроков:

— обеспечение постепенного нарастания величины физической нагрузки в течение всей основной части урока;

— планирование относительно продолжительной заключительной части урока (до 7–9 мин);

— использование в качестве основных режимов нагрузки развивающего (пульс до 160 уд./мин) и тренирующего (пульс свыше 160 уд./мин) режимов;

— обеспечение индивидуального (дифференцированного) подбора учебных заданий, которые выполняются обучающимися самостоятельно на основе контроля частоты сердечных сокращений индивидуального самочувствия.

В целом каждый из типов уроков физической культуры носит образовательную направленность и по возможности должен активно включать школьников в различные

формы *самостоятельной деятельности* (самостоятельные упражнения и учебные задания). При этом приобретаемые обучающимися на уроках знания и умения должны включаться в систему домашних занятий, при выполнении которых они закрепляются.

### **Результаты освоения учебного предмета**

**Универсальными компетенциями** обучающихся на этапе начального общего образования по физической культуре являются:

умения организовывать собственную деятельность, выбирать и использовать средства для достижения её цели;

умения активно включаться в коллективную деятельность, взаимодействовать со сверстниками в достижении общих целей;

умения доносить информацию в доступной, эмоционально яркой форме в процессе общения и взаимодействия со сверстниками и взрослыми людьми.

**Личностными результатами** освоения обучающимися содержания программы по физической культуре являются следующие умения:

активно включаться в общение и взаимодействие со сверстниками на принципах уважения и доброжелательности, взаимопомощи и сопереживания;

проявлять положительные качества личности и управлять своими эмоциями в различных (нестандартных) ситуациях и условиях;

проявлять дисциплинированность, трудолюбие и упорство в достижении поставленных целей;

оказывать бескорыстную помощь своим сверстникам, находить с ними общий язык и общие интересы.

**Метапредметными результатами** освоения обучающимися содержания программы по физической культуре являются следующие умения:

характеризовать явления (действия и поступки), давать им объективную оценку на основе освоенных знаний и имеющегося опыта;

находить ошибки при выполнении учебных заданий, отбирать способы их исправления; общаться и взаимодействовать со сверстниками на принципах взаимоуважения и взаимопомощи, дружбы и толерантности;

обеспечивать защиту и сохранность природы во время активного отдыха и занятий физической культурой; – организовывать самостоятельную деятельность с учётом требований её безопасности, сохранности инвентаря и оборудования, организации места занятий;

планировать собственную деятельность, распределять нагрузку и отдых в процессе её выполнения;

анализировать и объективно оценивать результаты собственного труда, находить возможности и способы их улучшения;

видеть красоту движений, выделять и обосновывать эстетические признаки в движениях и передвижениях человека;

оценивать красоту телосложения и осанки, сравнивать их с эталонными образцами; управлять эмоциями при общении со сверстниками и взрослыми, сохранять хладнокровие, сдержанность, рассудительность;

технически правильно выполнять двигательные действия из базовых видов спорта, использовать их в игровой и соревновательной деятельности.

**Предметными результатами** освоения обучающимися содержания программы по физической культуре являются следующие умения:

*(для обучающихся, не имеющих противопоказаний для занятий физической культурой или существенных ограничений по нагрузке)*

1) формирование первоначальных представлений о значении физической культуры для укрепления здоровья человека, физического развития, повышения работоспособности;

- 2) овладение умениями организовывать здоровьесберегающую жизнедеятельность (режим дня, утренняя зарядка, оздоровительные мероприятия, подвижные игры и т.д.);
- 3) формирование умения следить за своим физическим состоянием, величиной физических нагрузок.

### **Место учебного предмета в учебном плане**

В соответствии с учебным планом МБОУ СОШ № 30 г. Пензы отводит на изучение предмета «Физическая культура» в начальной школе в 1 (доп) и 1 классе 66 ч (2 ч в неделю, 33 учебные недели), по 68 ч во 2, 3 и 4 классах (2 ч в неделю, 34 учебные недели в каждом классе).

### **Содержание учебного материала**

#### ***Знания по физической культуре***

**Физическая культура.** Правила предупреждения травматизма во время занятий физическими упражнениями: организация мест занятий, подбор одежды, обуви и инвентаря. Правила личной гигиены.

**Физические упражнения.** Физические упражнения, их влияние на физическое развитие и развитие физических качеств, основы спортивной техники изучаемых упражнений. Физическая подготовка и её связь с развитием основных физических качеств. Характеристика основных физических качеств: силы, быстроты, выносливости, гибкости и равновесия.

#### ***Способы физкультурной деятельности***

**Самостоятельные занятия.** Выполнение комплексов упражнений для формирования правильной осанки и развития мышц туловища, развития основных физических качеств; проведение оздоровительных занятий в режиме дня (утренняя зарядка, физкультминутки).

**Самостоятельные игры и развлечения.** Организация и проведение подвижных игр (на спортивных площадках и в спортивных залах). Соблюдение правил игр.

#### ***Физическое совершенствование***

**Физкультурно-оздоровительная деятельность.** Комплексы физических упражнений для утренней зарядки, физкультминуток, занятий по профилактике и коррекции нарушений осанки.

Комплексы упражнений на развитие физических качеств.

Комплексы дыхательных упражнений. Гимнастика для глаз.

#### **Спортивно-оздоровительная деятельность.**

##### **Гимнастика.**

**Организуемые команды и приёмы.** Простейшие виды построений. Строевые действия в шеренге и колонне; выполнение простейших строевых команд с одновременным показом учителя.

**Упражнения без предметов (для различных групп мышц) и с предметами (гимнастические палки, флажки, обручи, малые и большие мячи).**

**Опорный прыжок:** имитационные упражнения, подводящие упражнения к прыжкам с разбега через гимнастического козла (с повышенной организацией техники безопасности).

**Гимнастические упражнения прикладного характера.** Ходьба, бег, метания. Прыжки со скакалкой. Передвижение по гимнастической стенке. Преодоление полосы препятствий с элементами лазанья и перелезания, переползания, передвижение по наклонной гимнастической скамейке.

*Упражнения в поднимании и переноске грузов:* подход к предмету с нужной стороны, правильный захват его для переноски, умение нести, точно и мягко опускать предмет (предметы: мячи, гимнастические палки, обручи, скамейки, маты, гимнастический «козел», «конь» и т.д.).

#### **Лёгкая атлетика.**

*Ходьба:* парами, по кругу парами; в умеренном темпе в колонне по одному в обход зала за учителем. Ходьба с сохранением правильной осанки. Ходьба в чередовании с бегом.

*Беговые упражнения:* с высоким подниманием бедра, с изменением направления движения, из разных исходных положений; челночный бег; высокий старт с последующим ускорением.

*Прыжковые упражнения:* на одной ноге и двух ногах на месте и с продвижением; в длину и высоту; спрыгивание и запрыгивание.

*Броски:* большого мяча (1 кг) на дальность разными способами.

*Метание:* малого мяча в вертикальную и горизонтальную цель и на дальность.

#### **Подвижные игры и элементы спортивных игр**

*На материале гимнастики:* игровые задания с использованием строевых упражнений, упражнений на внимание, силу, ловкость и координацию.

*На материале лёгкой атлетики:* прыжки, бег, метания и броски; упражнения на координацию, выносливость и быстроту.

*На материале спортивных игр:*

*Баскетбол:* стойка баскетболиста; специальные передвижения без мяча; хват мяча; ведение мяча на месте; броски мяча с места двумя руками снизу из-под кольца; передача и ловля мяча на месте двумя руками от груди в паре с учителем; подвижные игры на материале баскетбола.

#### **Адаптивная физическая реабилитация**

##### **Общеразвивающие упражнения**

##### **На материале гимнастики**

*Развитие гибкости:* широкие стойки на ногах; ходьба широким шагом, выпадами, в приседе, с махом ногой; наклоны; выпады и полушпагаты на месте; «выкруты» с гимнастической палкой, скакалкой; махи правой и левой ногой, стоя у гимнастической стенки и при передвижениях; индивидуальные комплексы по развитию гибкости.

*Развитие координации:* преодоление простых препятствий; ходьба по гимнастической скамейке, низкому гимнастическому бревну; воспроизведение заданной игровой позы; игры на переключение внимания, на расслабление мышц рук, ног, туловища (в положениях стоя и лёжа, сидя); перебрасывание малого мяча из одной руки в другую; упражнения на переключение внимания; упражнения на расслабление отдельных мышечных групп, передвижение шагом, бегом, прыжками в разных направлениях по намеченным ориентирам и по сигналу.

*Формирование осанки:* ходьба на носках, с предметами на голове, с заданной осанкой; виды стилизованной ходьбы под музыку; комплексы корригирующих упражнений на контроль ощущений (в постановке головы, плеч, позвоночного столба), на контроль осанки в движении, положений тела и его звеньев стоя, сидя, лёжа; комплексы упражнений для укрепления мышечного корсета.

*Развитие силовых способностей:* динамические упражнения без отягощений (преодоление веса собственного тела), с отягощениями (набивные мячи 1 кг, гантели или мешочки с песком до 100 г, гимнастические палки и булавы), преодоление сопротивления партнера (парные упражнения); отжимания от повышенной опоры (гимнастическая скамейка).

## **На материале лёгкой атлетики**

*Развитие координации:* бег с изменяющимся направлением по ограниченной опоре; пробегание коротких отрезков из разных исходных положений; прыжки через скакалку на месте на одной ноге и двух ногах поочередно.

*Развитие быстроты:* повторное выполнение беговых упражнений с максимальной скоростью с высокого старта, из разных исходных положений; челночный бег; броски в стенку и ловля теннисного мяча, стоя у стены, из разных исходных положений, с поворотами.

*Развитие выносливости:* равномерный бег в режиме умеренной интенсивности, чередующийся с ходьбой, с бегом в режиме большой интенсивности, с ускорениями; повторный бег с максимальной скоростью на дистанцию 30 м (с сохраняющимся или изменяющимся интервалом отдыха); бег на дистанцию до 400 м; равномерный 6-минутный бег.

*Развитие силовых способностей:* повторное выполнение многоскоков; повторное преодоление препятствий (15—20 см); передача набивного мяча (1 кг) в максимальном темпе, по кругу, из разных исходных положений; метание набивных мячей (1-2 кг) одной рукой и двумя руками из разных исходных положений и различными способами (сверху, сбоку, снизу, от груди); повторное выполнение беговых нагрузок в горку; прыжки в высоту на месте с касанием рукой подвешенных ориентиров; прыжки с продвижением вперёд (правым и левым боком), с доставанием ориентиров, расположенных на разной высоте; прыжки по разметкам в полуприседе и приседе.

## **Коррекционно-развивающие упражнения**

*Основные положения и движения головы, конечностей и туловища, выполняемые на месте:* сочетание движений туловища, ног с одноименными движениями рук; комплексы упражнений без предметов на месте и с предметами (г/ палка, малый мяч, средний мяч, г/мяч, набивной мяч, средний обруч, большой обруч).

*Упражнения на дыхание:* правильное дыхание в различных И.П. сидя, стоя, лежа; глубокое дыхание при выполнении упражнений без предметов; дыхание по подражанию ("понюхать цветок", "подуть на кашу", «согреть руки», «сдуть пушинки»), дыхание во время ходьбы с произношением звуков на выдохе, выполнение вдоха и выдоха через нос.

*Упражнения на коррекцию и формирование правильной осанки:* упражнения у гимнастической стенки (различные движения рук, ног, скольжение спиной и затылком по гимнастической стенке, приседы); сохранение правильной осанки при выполнении различных движений руками; упражнения в движении имитирующие ходьбу, бег животных и движения работающего человека («ходьба как лисичка», «как медведь», похлопывание крыльями как петушок», покачивание головой как лошадка», «вкручивание лампочки», «забивание гвоздя», «срывание яблок», «скатай снежный ком», «полоскание белья»); упражнения на сенсорных набивных мячах различного диаметра (сидя на мяче с удержанием статической позы с опорой с различными движениями рук); ходьба с мешочком на голове; поднимание на носки и опускание на пятки с мешочком на голове; упражнения на укрепление мышц спины и брюшного пресса путем прогиба назад; упражнения для укрепления мышц спины путем складывания; упражнения для укрепления позвоночника путем поворота туловища и наклона его в стороны; упражнения на укрепление мышц тазового пояса, бедер, ног.

*Упражнения на коррекцию и профилактику плоскостопия:* сидя («катоки», «серп», «окно», «маляр», «мельница», «кораблик», «ходьба», «лошадка», «медвежонок»); сидя: вращение стопами поочередно и одновременно вправо и влево, катание мяча ногами; ходьба приставными шагами и лицом вперед по канату со страховкой; ходьба на внутреннем и внешнем своде стопы; ходьба по массажной дорожке для стоп.

*Упражнения на развитие общей и мелкой моторики:* с сенсорными набивными мячами разного диаметра (прокатывание, перекачивание партнеру); со средними мячами (перекачивание партнеру сидя, подбрасывание мяча над собой и ловля, броски мяча в стену); с малыми мячами (перекладывания из руки в руку, подбрасывание двумя, удары мяча в стену в квадраты и ловля с отскоком от пола двумя; удары мяча об пол одной рукой и ловля двумя); набивными мячами –1 кг (ходьба с мячом в руках, удерживая его на груди и за головой по 30 секунд; поднимание мяча вперед, вверх, вправо, влево).

*Упражнения на развитие точности и координации движений:* построение в шеренгу и в колонну с изменением места построения; ходьба между различными ориентирами; бег по начерченным на полу ориентирам (все задания выполняются вместе с учителем); несколько поворотов подряд по показу, ходьба по двум параллельно поставленным скамейкам с помощью.

*Упражнения на развитие двигательных умений и навыков*

*Построения и перестроения:* выполнение команд «Становись!», «Равняйся!», «Смирно!», «Вольно!», «Шагом марш!», «Класс стой!» с помощью; размыкание в шеренге и в колонне; размыкание в шеренге на вытянутые руки; повороты направо, налево с указанием направления; повороты на месте кругом с показом направления.

*Ходьба и бег:* ходьба на пятках, на носках; ходьба в различном темпе: медленно, быстро; бег в чередовании с ходьбой; ходьба и бег в медленном темпе с сохранением дистанции; бег в колонне по одному в равномерном темпе; челночный бег 3 X 10 метров; высокий старт; бег на 30 метров с высокого старта на скорость.

*Прыжки:* прыжки на двух (одной) ноге на месте с поворотами на 180° и 360°; прыжки на одной ноге с продвижением вперед; прыжки в длину с места толчком двух ног; прыжки в глубину с высоты 50 см; в длину с двух-трех шагов, толчком одной с приземлением на две через ров; прыжки боком через г/скамейку с опорой на руки; прыжки, наступая на г/скамейку; прыжки в высоту с шага.

*Броски, ловля, метание мяча и передача предметов:* метание малого мяча правой (левой) рукой на дальность способом «из-за головы через плечо»; метание малого мяча в горизонтальную цель (мишени на г/стенке); метание малого мяча в вертикальную цель; подбрасывание волейбольного мяча перед собой и ловля его; высокое подбрасывание большого мяча и ловля его после отскока от пола; броски большого мяча друг другу в парах двумя руками снизу; броски набивного мяча весом 1 кг различными способами: двумя руками снизу и от груди, из-за головы; переноска одновременно 2-3 предметов различной формы (флажки, кегли, палки, мячи и т.д.); передача и переноска предметов на расстояние до 20 метров (набивных мячей -1 кг, г/палок, больших мячей и т.д.).

*Равновесие:* ходьба по г/скамейке с предметом (флажок, г/мяч, г/палка); ходьба по г/скамейке с различными положениями рук; ходьба по г/скамейке с опусканием на одно колено; ходьба по г/скамейке с перешагиванием через предметы высотой 15-20 см; поворот кругом переступанием на г/скамейке; расхождение вдвоем при встрече на г/скамейке; «Петушок», «Ласточка» на полу.

*Лазание, перелезание, подлезание:* ползание на четвереньках по наклонной г/скамейке с переходом на г/стенку; лазание по г/стенке одновременным способом, не пропуская реек, с поддержкой; передвижение по г/стенки в сторону; подлезание и перелезание под препятствия разной высоты (мягкие модули, г/скамейка, обручи, г/скалка, стойки и т.д.); подлезание под препятствием с предметом в руках; пролезание в модуль-тоннель; перешагивание через предметы: кубики, кегли, набивные мячи, большие мячи; вис на руках на г/стенке 1-2 секунды; полоса препятствий из 5-6 заданий в подлезании, перелезании и равновесии.



## **2.2. Программа формирования универсальных учебных действий.**

### **Пояснительная записка**

Программа формирования УУД, имея междисциплинарный характер, служит основой для разработки рабочих программ учебных предметов, курсов коррекционно-развивающей области.

Программа формирования УУД направлена на обеспечение системно-деятельностного подхода и призвана способствовать реализации развивающего потенциала начального общего образования обучающихся с ЗПР с учетом их особых образовательных потребностей за счет развития УУД, лежащих в основе умения учиться. Это достигается путём освоения обучающимися с ЗПР знаний, умений и навыков по отдельным учебным предметам, курсам коррекционно-развивающей области. При этом знания, умения и навыки рассматриваются как производные от соответствующих видов целенаправленных действий, если они формируются, применяются и сохраняются в тесной связи с практическими действиями самих обучающихся. Качество усвоения знаний, умений и навыков определяется освоением УУД.

Программа формирования УУД конкретизирует требования ФГОС НОО к результатам освоения основной образовательной программы начального общего образования. Универсальные учебные действия трактуются во ФГОС НОО как обобщенные учебные действия, позволяющие решать широкий круг задач в различных предметных областях и являющиеся результатами освоения обучающимися основной образовательной программы начального общего образования.

В соответствии с ФГОС НОО и ФОП НОО программа формирования универсальных (обобщенных) учебных действий (далее – УУД) МБОУ СОШ № 30 г. Пензы включает:

- описание взаимосвязи универсальных учебных действий с содержанием учебных предметов;
- характеристику познавательных, коммуникативных и регулятивных универсальных учебных действий.

### **1. Цели программы формирования УУД**

Цель развития обучающихся на уровне начального общего образования реализуется через установление связи и взаимодействия между освоением предметного содержания обучения и достижениями обучающегося в области метапредметных результатов. Это взаимодействие проявляется в следующем:

- предметные знания, умения и способы деятельности являются содержательной основой становления УУД;
- развивающиеся УУД обеспечивают протекание учебного процесса как активной инициативной поисково-исследовательской деятельности на основе применения различных интеллектуальных процессов, прежде всего теоретического мышления, связной речи и воображения, в том числе в условиях дистанционного обучения (в условиях неконтактного информационного взаимодействия с субъектами образовательного процесса);
- под влиянием УУД складывается новый стиль познавательной деятельности: универсальность как качественная характеристика любого учебного действия и составляющих его операций, что позволяет обучающемуся использовать освоенные способы действий на любом предметном содержании, в том числе представленного в виде экранных (виртуальных) моделей изучаемых объектов, сюжетов, процессов, что положительно отражается на качестве изучения учебных предметов;
- построение учебного процесса с учетом реализации цели формирования УУД способствует снижению доли репродуктивного обучения, создающего риски, которые нарушают успешность развития обучающегося, и формирует способности к вариативному восприятию предметного содержания в условиях реального и виртуального представления экранных (виртуальных) моделей изучаемых объектов, сюжетов, процессов.

Программа формирования УУД устанавливает ценностные ориентиры начального общего образования данной группы обучающихся; определяет состав и характеристики универсальных учебных действий, доступных для освоения обучающимися с ЗПР в младшем школьном возрасте; выявляет связь УУД с содержанием учебных предметов, курсов коррекционно-развивающей области.

Формирование УУД выступает основой реализации ценностных ориентиров начального общего образования в единстве процессов обучения и воспитания, познавательного и личностного развития обучающихся.

Ценностными ориентирами начального общего образования выступают:

формирование основ гражданской идентичности личности на основе:

чувства сопричастности и гордости за свою Родину, народ и историю, осознания ответственности человека за благосостояние общества;

восприятия мира как единого и целостного при разнообразии культур, национальностей, религий; уважения истории и культуры каждого народа;

формирование психологических условий развития общения, сотрудничества на основе:

проявления доброжелательности, доверия и внимания к людям, готовности к сотрудничеству и дружбе, оказанию помощи тем, кто в ней нуждается;

уважения к окружающим - умения слушать и слышать партнёра, признавать право каждого на собственное мнение и принимать решения с учётом позиций всех участников;

адекватного использования компенсаторных способов для решения различных коммуникативных задач;

опоры на опыт взаимодействия со сверстниками;

развитие ценностно-смысловой сферы личности на основе общечеловеческих принципов нравственности и гуманизма:

принятия и уважения ценностей семьи, образовательной организации, коллектива и стремления следовать им;

ориентации на оценку собственных поступков, развития этических чувств (стыда, вины, совести) как регуляторов морального поведения;

личностного самоопределения в учебной, социально-бытовой деятельности;

восприятия "образа Я" как субъекта учебной деятельности;

внутренней позиции к самостоятельности и активности;

развития эстетических чувств;

развитие умения учиться на основе:

развития познавательных интересов, инициативы и любознательности, мотивов познания и творчества;

формирования умения учиться и способности к организации своей деятельности (планированию, контролю, оценке);

развитие самостоятельности, инициативы и ответственности личности на основе:

формирования самоуважения и эмоционально-положительного отношения к себе и к окружающим, готовности открыто выразить и отстаивать свою позицию, критичности к своим поступкам и умения адекватно их оценивать;

развития готовности к самостоятельным поступкам и действиям, ответственности за их результаты;

формирования целеустремлённости и настойчивости в достижении целей, готовности к преодолению трудностей, жизненного оптимизма;

формирования умения противостоять действиям и ситуациям, представляющим угрозу жизни, здоровью, безопасности личности и общества, в пределах своих возможностей, в частности проявлять избирательность к информации, уважать частную жизнь и результаты труда других людей.

Формирование у обучающихся УУД, представляющих обобщённые действия,

открывает обучающимся с ЗПР возможность широкой ориентации в учебных предметах, в строении самой учебной деятельности, способствует освоению компонентов учебной деятельности, развитию познавательных и учебных мотивов, что оптимизирует протекание процесса учения.

Функциями УУД выступают:

обеспечение обучающемуся возможности самостоятельно осуществлять процесс учения, ставить учебные цели, искать и использовать необходимые средства и способы их достижения, контролировать и оценивать процесс и результаты деятельности;

создание условий для личностного развития обучающихся, для успешного и эффективного усвоения знаний, умений, навыков и способов деятельности в процессе изучения учебных предметов и курсов коррекционно-развивающей области;

оптимизация протекания процессов социальной адаптации и интеграции посредством формирования УУД;

обеспечение преемственности образовательного процесса.

## **2. Характеристика познавательных, коммуникативных и регулятивных универсальных учебных действий**

Программа формирования УУД направлена на формирование у обучающихся личностных результатов, а также регулятивных, познавательных, коммуникативных учебных действий.

Личностные результаты включают:

внутреннюю позицию обучающегося на уровне положительного отношения к школе, ориентацию на содержательные моменты школьной действительности и принятия образца "хорошего ученика";

мотивационную основу учебной деятельности, включающую социальные, учебно-познавательные и внешние мотивы;

учебно-познавательный интерес к учебному материалу;

ориентацию на понимание причин успеха или неуспеха в учебной деятельности, на понимание оценок учителей, сверстников, родителей (законных представителей);

способность к оценке своей учебной деятельности;

способность к осмыслению социального окружения, своего места в нем, принятия соответствующих возрасту ценностей и социальных ролей;

знание основных моральных норм и ориентацию на их выполнение;

установку на здоровый образ жизни и её реализацию в реальном поведении и поступках;

ориентацию на самостоятельность, активность, социально-бытовую независимость в доступных видах деятельности;

принятие ценности природного мира, готовность следовать в своей деятельности нормам природоохранного, нерасточительного, здоровьесберегающего поведения;

развитие чувства прекрасного и эстетического чувства на основе знакомства с мировой и отечественной художественной культурой;

овладение доступными видами искусства.

Регулятивные УУД представлены следующими умениями:

принимать и сохранять учебную задачу;

учитывать выделенные учителем ориентиры - действия в новом учебном материале в сотрудничестве с учителем;

планировать свои действия в соответствии с поставленной задачей и условиями её реализации, в том числе во внутреннем плане;

осуществлять итоговый и пошаговый контроль по результату;

оценивать правильность выполнения действия на уровне адекватной ретроспективной оценки соответствия результатов требованиям данной задачи;

адекватно воспринимать предложения и оценку педагогических работников, других обучающихся, родителей (законных представителей) и других людей;

адекватно использовать все анализаторы для формирования компенсаторных способов деятельности; различать способ и результат действия;

вносить необходимые коррективы в действие после его завершения на основе его оценки и учёта характера сделанных ошибок,

использовать регулирующую и контролирующую функцию зрения в бытовой и учебной деятельности;

осуществлять алгоритмизацию действий как основу компенсации.

Познавательные УУД представлены следующими умениями:

осуществлять поиск необходимой информации для выполнения учебных заданий, с использованием учебной литературы, энциклопедий, справочников (включая электронные, цифровые), в открытом информационном пространстве;

осуществлять запись (фиксацию) выборочной информации, об окружающем мире и о себе самом, в том числе с помощью инструментов ИКТ;

использовать знаково-символические средства, в том числе модели и схемы, для решения задач;

строить сообщения в устной и письменной форме;

ориентироваться на разнообразие способов решения задач;

смыслового восприятия художественных и познавательных текстов, выделять существенную информацию из сообщений разных видов (в первую очередь текстов);

осуществлять аналитико-синтетическую деятельность (сравнение, сериацию и классификацию), выбирая основания и критерии для указанных логических операций;

устанавливать причинно-следственные связи в изучаемом круге явлений;

осуществлять подведение под понятие на основе распознавания объектов, выделения существенных признаков и их синтеза;

устанавливать аналогии;

адекватно использовать информационно-познавательную и ориентировочно-поисковую роль зрения;

владеть компенсаторными способами познавательной деятельности.

Коммуникативные УУД представлены следующими умениями:

адекватно использовать коммуникативные, прежде всего речевые, средства для решения различных коммуникативных задач, строить монологическое высказывание (в том числе сопровождая его аудиовизуальной поддержкой), владеть диалогической формой коммуникации, используя, в том числе средства и инструменты ИКТ и дистанционного общения;

формулировать собственное мнение и позицию;

задавать вопросы, необходимые для организации собственной деятельности и сотрудничества с партнёром;

научится адекватно использовать компенсаторные способы, зрительное восприятие для решения различных коммуникативных задач;

использовать невербальные средства общения для взаимодействия с партнёром.

Важной составляющей регулятивных УУД являются операции, определяющие способность обучающегося к волевым усилиям в процессе коллективной и (или) совместной деятельности, к мирному самостоятельному предупреждению и преодолению конфликтов, в том числе в условиях использования технологий неконтактного информационного взаимодействия.

Педагоги МБОУ СОШ № 30 г. Пензы используют в своей деятельности федеральные рабочие программы учебных предметов, в которых требования и планируемые результаты совместной деятельности выделены в специальный раздел, что позволяет учителю

осознать, что способность к результативной совместной деятельности строится на двух феноменах, участие которых обеспечивает ее успешность:

- знание и применение коммуникативных форм взаимодействия (договариваться, рассуждать, находить компромиссные решения), в том числе в условиях использования технологий неконтактного информационного взаимодействия;
- волевые регулятивные умения (подчиняться, уступать, объективно оценивать вклад свой и других в результат общего труда и др.).

### **3. Методические позиции, являющиеся механизмом конструирования образовательного процесса**

3.1. Педагоги МБОУ СОШ № 30 г. Пензы в рамках образовательного процесса проводят анализ содержания учебного предмета с точки зрения УУД и устанавливают те содержательные линии, которые способствуют формированию разных метапредметных результатов. На уроке по каждому учебному предмету предусматривается включение заданий, выполнение которых требует применения определенного познавательного, коммуникативного или регулятивного универсального действия. Соответствующий вклад в формирование УУД можно выделить в содержании каждого учебного предмета.

Таким образом, на первом этапе формирования УУД определяются приоритеты учебных предметов для формирования качества универсальности на данном предметном содержании.

На втором этапе подключаются другие учебные предметы, педагоги предлагают задания, требующие применения учебного действия или операций на разном предметном содержании.

Третий этап характеризуется устойчивостью УУД, то есть использования его независимо от предметного содержания. У обучающегося начинает формироваться обобщенное видение учебного действия, он может охарактеризовать его, не ссылаясь на конкретное содержание. Например, «наблюдать – значит...», «сравнение – это...», «контролировать – значит...» и др.

Учитель делает вывод о том, что универсальность (независимость от конкретного содержания) как свойство учебного действия сформировалась.

3.2. Педагоги МБОУ СОШ № 30 г. Пензы в рамках образовательного процесса используют виды деятельности, которые в особой мере провоцируют применение универсальных действий:

- поисковая, в том числе с использованием электронных образовательных и информационных ресурсов информационно-телекоммуникационной сети Интернет;
- исследовательская;
- творческая деятельность, в том числе с использованием экранных моделей изучаемых объектов или процессов, что позволяет отказаться от репродуктивного типа организации обучения, при котором главным методом обучения является образец, предъявляемый обучающимся в готовом виде.

В этом случае задача обучающегося – запомнить образец и каждый раз вспоминать его при решении учебной задачи. В таких условиях изучения учебных предметов универсальные действия, требующие мыслительных операций, актуальных коммуникативных умений, планирования и контроля своей деятельности, не являются востребованными, так как использование готового образца опирается только на восприятие и память.

Поисковая и исследовательская деятельность развивают способность обучающегося к диалогу, обсуждению проблем, разрешению возникших противоречий в точках зрения. Поисковая и исследовательская деятельность в МБОУ СОШ № 30 г. Пензы осуществляется также с использованием информационных банков, содержащих различные экранные (виртуальные) объекты (учебного или игрового, бытового назначения), в том числе в

условиях использования технологий неконтактного информационного взаимодействия. Например:

- организация наблюдений в естественных природных условиях;
- организация наблюдений в условиях экранного (виртуального) представления разных объектов, сюжетов, процессов, отображающих реальную действительность, которую невозможно предоставить ученику в условиях школы (объекты природы, художественные визуализации, технологические процессы и др.);
- организация наблюдения литературного текста, с помощью которого строится аналитическая текстовая деятельность.

Учебные диалоги, в том числе с представленным на экране виртуальным собеседником, дают возможность высказывать гипотезы, строить рассуждения, сравнивать доказательства, формулировать обобщения практически на любом предметном содержании.

Данные формы работы проводятся педагогами МБОУ СОШ № 30 г. Пензы систематически по всем учебным предметам, что способствует формированию универсальности учебного действия.

3.3. Педагоги МБОУ СОШ № 30 г. Пензы в рамках образовательного процесса применяют систему заданий, формирующих операциональный состав учебного действия. Цель таких заданий – создание алгоритма решения учебной задачи, выбор соответствующего способа действия. На первых этапах указанная работа организуется коллективно, выстраиваются пошаговые операции, постепенно обучающиеся учатся выполнять их самостоятельно. При этом соблюдается последовательность этапов формирования алгоритма:

- построение последовательности шагов на конкретном предметном содержании;
- проговаривание их во внешней речи;
- постепенный переход на новый уровень – построение способа действий на любом предметном содержании и с подключением внутренней речи.

При этом изменяется и процесс контроля:

- от совместных действий с учителем обучающиеся переходят к самостоятельным аналитическим оценкам;
- выполняющий задание осваивает два вида контроля – результата и процесса деятельности;
- развивается способность корректировать процесс выполнения задания, а также предвидеть возможные трудности и ошибки.

Описанная технология обучения в рамках совместно-распределительной деятельности развивает способность обучающихся работать не только в типовых учебных ситуациях, но и в новых нестандартных ситуациях.

Задания, требующие применения одинаковых способов действий на различном предметном содержании:

1. Сравнение как УУД состоит из следующих операций:

- нахождение различий сравниваемых предметов (объектов, явлений);
- определение их сходства, тождества, похожести;
- определение индивидуальности, специфических черт объекта.

Для повышения мотивации обучения обучающемуся предлагается новый вид деятельности (возможный только в условиях экранного представления объектов, явлений) – выбирать (из информационного банка) экранные (виртуальные) модели изучаемых предметов (объектов, явлений) и видоизменять их таким образом, чтобы привести их к сходству или похожести с другими.

2. Классификация как УУД включает:

- анализ свойств объектов, которые подлежат классификации;

- сравнение выделенных свойств с целью их дифференциации на внешние (несущественные) и главные (существенные) свойства;
- выделение общих главных (существенных) признаков всех имеющихся объектов;
- разбиение объектов на группы (типы) по общему главному (существенному) признаку.

Обучающемуся предлагается (в условиях экранного представления моделей объектов) большее их количество, в отличие от реальных условий, для анализа свойств объектов, которые подлежат классификации (типизации), для сравнения выделенных свойств экранных (виртуальных) моделей изучаемых объектов с целью их дифференциации.

При этом возможна фиксация деятельности обучающегося в электронном формате для рассмотрения учителем итогов работы.

3. Обобщение как УУД включает следующие операции:

- сравнение предметов (объектов, явлений, понятий) и выделение их общих признаков;
- анализ выделенных признаков и определение наиболее устойчивых (инвариантных) существенных признаков (свойств);
- игнорирование индивидуальных и (или) особенных свойств каждого предмета;
- сокращенная сжатая формулировка общего главного существенного признака всех анализируемых предметов.

Обучающемуся предлагается (в условиях экранного представления моделей объектов) большее их количество, в отличие от реальных условий, для сравнения предметов (объектов, явлений) и выделения их общих признаков.

При этом возможна фиксация деятельности обучающегося в электронном формате для рассмотрения учителем итогов работы.

Систематическая работа обучающегося с заданиями, требующими применения одинаковых способов действий на различном предметном содержании, формирует у обучающихся четкое представление об их универсальных свойствах, то есть возможность обобщенной характеристики сущности универсального действия.

Сформированность УУД у обучающихся определяется на этапе завершения ими освоения программы начального общего образования. Полученные результаты не подлежат балльной оценке, так как в соответствии с закономерностями контрольно-оценочной деятельности балльной оценкой (отметкой) оценивается результат, а не процесс деятельности. В задачу педагогического работника МБОУ СОШ № 30 г. Пензы входит проанализировать вместе с обучающимся его достижения, ошибки и встретившиеся трудности.

#### **4. Взаимосвязь универсальных учебных действий с содержанием учебных предметов**

Формирование УУД, обеспечивающих решение задач общекультурного, ценностно-личностного, познавательного развития обучающихся с ЗПР, реализуется в рамках целостного образовательного процесса в ходе изучения системы учебных предметов и курсов коррекционно-развивающей области, в условиях внеурочной и внешкольной деятельности.

На уровне начального общего образования формирование УУД осуществляется на таких предметах, как "Русский язык", "Литературное чтение", "Английский язык", "Математика", "Окружающий мир (человек, природа, общество)", "Музыка", "Изобразительное искусство", "Технология (труд)", "Физическая культура" и на коррекционных курсах.

Каждый учебный предмет раскрывает определённые возможности для формирования УУД.

В рабочих программах учебных предметов содержание УУД представлено также в разделе «Планируемые результаты обучения»:

- познавательные УУД включают перечень базовых логических действий; базовых исследовательских действий; работу с информацией;
- коммуникативные УУД включают перечень действий участника учебного диалога, действия, связанные со смысловым чтением и текстовой деятельностью, а также УУД, обеспечивающие монологические формы речи (описание, рассуждение, повествование);
- регулятивные УУД включают перечень действий саморегуляции, самоконтроля и самооценки.

Рабочие программы учебных предметов учебного плана представлены в содержательном разделе основной образовательной программы начального общего образования МБОУ СОШ № 30 г. Пензы.

Формирование универсальных учебных действий, обеспечивающих решение задач общекультурного, ценностно-личностного, познавательного развития обучающихся, реализуется в рамках целостного образовательного процесса в ходе изучения учебных предметов и дисциплин, в метапредметной деятельности, организации форм учебного сотрудничества и решения важных задач жизнедеятельности обучающихся.

На уровне начального общего образования имеет особое значение обеспечение при организации учебного процесса сбалансированного развития у обучающегося логического, наглядно-образного и знаково-символического мышления, исключающее риск развития формализма мышления, формирования псевдологического мышления. Существенную роль в этом играют учебные предметы.

Формирование универсальных учебных действий, обеспечивающих решение задач общекультурного, ценностно-личностного, познавательного развития обучающихся, реализуется в рамках целостной образовательной деятельности в ходе изучения обучающимися системы учебных предметов.

На уровне начального общего образования при организации образовательной деятельности особое значение имеет обеспечение сбалансированного развития у обучающихся логического, наглядно-образного и знаково-символического мышления, исключающее риск развития формализма мышления, формирования псевдологического мышления. Существенную роль в этом играют учебные предметы. Каждый учебный предмет в зависимости от предметного содержания и релевантных способов организации учебной деятельности обучающихся обеспечивает формирование УУД.

Распределение материала и типовых задач по различным предметам не является жестким, начальное освоение одних и тех же УУД и закрепление освоенного может происходить в ходе занятий по разным предметам. Распределение типовых задач внутри предмета должно быть направлено на достижение баланса между временем освоения и временем использования соответствующих действий.

Описание связи универсальных учебных действий с содержанием конкретного учебного предмета строится по следующему плану:

- сопоставление требований к предметным результатам – целевых установок ФГОС начального общего образования – и универсальных учебных действий;
- описание роли учебного предмета в формировании универсальных учебных действий;
- перечень типовых задач формирования регулятивных, познавательных и коммуникативных универсальных учебных действий, применяемых в рамках данного предмета (с определением иерархии).

Русский язык.

Учебный предмет «Русский язык» обеспечивает формирование регулятивных, коммуникативных, личностных и познавательных универсальных действий.



| Требования к предметным результатам   | Виды универсальных учебных действий               |
|---|---|
| 1) формирование первоначальных представлений о единстве и многообразии языкового и культурного пространства России, о языке как основе национального самосознания | Личностные –<br>самоопределение                   |
| 2) формирование интереса к изучению русского (родного) языка  | Личностные –<br>самоопределение                   |
| 3) сформированность позитивного отношения к правильной устной и письменной речи как показателям общей культуры и гражданской позиции человека                     | Личностные –<br>смыслообразование                 |
| 4) овладение первоначальными представлениями о правилах речевого этикета  | Коммуникативные<br>Регулятивные                   |
| 5) овладение основами грамотного письма   | Коммуникативные<br>Регулятивные<br>Познавательные |
| 6) овладение обучающимися коммуникативно-речевыми умениями, необходимыми для совершенствования их речевой практики  | Коммуникативные<br>Регулятивные<br>Познавательные |
| 7) использование знаний в области русского языка и сформированных грамматико-орфографических умений для решения практических задач                                | Коммуникативные<br>Регулятивные<br>Познавательные |

Русский язык как знаковая система позволяет представить учебный материал в виде последовательности учебных задач, включить учащихся в контрольно-оценочную деятельность и организовать учебное сотрудничество, что обеспечивает эффективное формирование регулятивных универсальных учебных действий. Работа с текстом открывает возможности для формирования логических действий анализа, сравнения, установления причинно-следственных связей. Ориентация в морфологической и синтаксической структуре языка и усвоение правил строения слова и предложения, графической формы букв обеспечивают развитие знаково-символических действий – замещения (например, звука буквой), моделирования (например, состава слова путем составления схемы) и преобразования модели (видоизменения слова). Изучение русского языка создает условия для формирования языкового чутья как результата ориентировки ребенка в грамматической и синтаксической структуре родного языка и обеспечивает успешное развитие адекватных возрасту форм и функций речи, включая обобщающую и планирующую функции.

На уроках русского языка эффективным будет применение следующих типовых задач:

- 1) Постановка и решение учебной задачи
- 2) Теория формирования умственных действий
- 3) Технология безотметочного оценивания (приемы «Ретроспективная самооценка», «Прогностическая самооценка», «Взаимоконтроль устных ответов»,

«Комментирование устных ответов», «Пошаговый взаимоконтроль при работе с алгоритмом», «Работа с эталоном», «Проверь себя», «Гибкая система балльной оценки»

- 4) Учебное сотрудничество
- 5) Моделирование (создание алгоритмов, пиктограмм, схем-опор, кратких записей, таблиц, ментальных карт и т.п.)
- 6) Учебные задания, формирующие логические универсальные действия
- 7) Составление плана текста

- 8) Приемы работы с текстом «Внимание к слову», «Знакомство с заголовком»
- 9) Применение информационно-коммуникационных технологий
- 10) Учебно-познавательные (практические) задачи на ценностные установки, коммуникацию, на сотрудничество, на рефлекссию, на решение проблем
- 11) Проектные задачи / групповые проекты

### Литературное чтение.

Учебный предмет «Литературное чтение» обеспечивает формирование личностных, познавательных, коммуникативных и регулятивных универсальных действий.

| Требования к предметным результатам   | Виды универсальных учебных действий   |
|---|---|
| 1) понимание литературы как явления национальной и мировой культуры, средства сохранения и передачи нравственных ценностей и традиций;  | Личностные –<br>самоопределение   |
| 2) осознание значимости чтения для личного развития; формирование представлений о мире, российской истории и культуре, первоначальных этических представлений, понятий о добре и зле, нравственности; успешности обучения по всем учебным предметам;                                      | Личностные –<br>самоопределение,<br>смыслообразование,<br>нравственно-этическое<br>оценивание |
| 3) понимание роли чтения, использование разных видов чтения;  | Познавательные<br>Чтение. Работа с текстом<br>Коммуникативные                                 |
| 4) достижение необходимого для продолжения образования уровня читательской компетентности, общего речевого развития, т.е. овладение техникой чтения вслух и про себя, элементарными приемами интерпретации, анализа и преобразования художественных, научно-популярных и учебных текстов; | Познавательные<br>Чтение. Работа с текстом<br>Регулятивные                                    |
| 5) умение выбирать с помощью взрослого интересующую литературу;   | Познавательные<br>Чтение. Работа с текстом  |
| 6) осознанное, правильное, плавное чтение вслух целыми словами с использованием некоторых средств устной выразительности речи;  | Познавательные<br>Чтение. Работа с текстом  |
| 7) формирование умения осознанно воспринимать и оценивать содержание текстов, участие в обсуждении прочитанных произведений, умение высказывать отношение к поступкам героев, оценивать поступки героев и мотивы поступков с учетом принятых в обществе норм и правил;                    | Познавательные<br>Чтение. Работа с текстом  |
| 8) формирование потребности в систематическом чтении/   | Познавательные<br>Чтение. Работа с текстом  |

На уроках литературного чтения эффективным будет применение следующих типовых задач:

- 1) Составление плана текста
- 2) Приемы работы с текстом «Внимание к слову», «Знакомство с заголовком», «Пометки на полях», «Диалог с текстом»
- 3) Учебно-познавательные (практические) задачи на ценностные установки, коммуникацию
- 4) Моделирование (создание алгоритмов, пиктограмм, схем-опор, кратких записей, таблиц, ментальных карт и т.п.)
- 5) Технология безотметочного оценивания (приемы «Взаимоконтроль устных ответов», «Комментирование устных ответов»)
- 6) Применение информационно-коммуникационных технологий
- 7) Проектные задачи / групповые проекты
- 8) Постановка и решение учебной задачи
- 9) Учебное сотрудничество
- 10) Учебные задания, формирующие логические универсальные действия

### **Иностранный язык**

Учебный предмет «**Иностранный язык**» обеспечивает формирование личностных, коммуникативных, регулятивных и познавательных универсальных действий.

| Требования к предметным результатам   | Виды универсальных учебных действий  |
|---|--|
| 1) приобретение начальных элементарных навыков восприятия устной и письменной речи на иностранном языке на основе своих речевых возможностей и потребностей;  | Личностные – самоопределение, смыслообразования, нравственно-этического оценивания |
| 2) освоение начальных лингвистических представлений, необходимых для восприятия на элементарном уровне устной и письменной речи на иностранном языке,   | Регулятивные<br>Познавательные   |
| 3) сформированность основ дружелюбного отношения и толерантности к носителям другого языка на основе знакомства с жизнью своих сверстников в других странах, с детским фольклором и доступными образцами детской художественной литературы. | Коммуникативные  |

На уроках иностранного языка эффективным будет применение следующих типовых задач:

- 1) Постановка и решение учебной задачи
- 2) Теория формирования умственных действий
- 3) Учебное сотрудничество
- 4) Моделирование (создание алгоритмов, пиктограмм, схем-опор, кратких записей, таблиц, ментальных карт и т.п.)
- 5) Учебные задания, формирующие логические универсальные действия

- 6) Технология безотметочного оценивания (приемы «Ретроспективная самооценка», «Прогностическая самооценка», «Взаимоконтроль устных ответов», «Комментирование устных ответов», «Пошаговый взаимоконтроль при работе с алгоритмом», «Работа с эталоном», «Проверь себя», «Гибкая система балльной оценки»)
- 7) Учебно-познавательные (практические) задачи на ценностные установки, коммуникацию, на сотрудничество, на рефлекссию, на решение проблем
- 8) Проектные задачи / групповые проекты
- 9) Применение информационно-коммуникационных технологий

Математика (информатика)

Учебный предмет «**Математика**» и «**Информатика**» обеспечивает формирование регулятивных, коммуникативных, познавательных и личностных универсальных действий.

| Требования к предметным результатам  | Виды универсальных учебных действий               |
|--|---|
| 1) использование начальных математических знаний о числах, мерах, величинах и геометрических фигурах для описания и объяснения окружающих предметов, процессов, явлений, а также оценки их количественных и пространственных отношений;  | Познавательные                                    |
| 2) приобретение начального опыта применения математических знаний для решения учебно-познавательных и учебно-практических задач;   | Регулятивные<br>Познавательные<br>Коммуникативные |
| 3) умение выполнять устно и письменно арифметические действия с числами и числовыми выражениями, решать текстовые задачи, умение действовать в соответствии с алгоритмом и исследовать, распознавать и изображать геометрические фигуры. | Регулятивные<br>Познавательные<br>Коммуникативные |

На уроках математики эффективным будет применение следующих типовых задач:

- 1) Постановка и решение учебной задачи
- 2) Теория формирования умственных действий
- 3) Технология безотметочного оценивания (приемы «Ретроспективная самооценка», «Прогностическая самооценка», «Взаимоконтроль устных ответов», «Комментирование устных ответов», «Пошаговый взаимоконтроль при работе с алгоритмом», «Работа с эталоном», «Проверь себя», «Гибкая система балльной оценки»)
- 4) Учебное сотрудничество
- 5) Моделирование (создание алгоритмов, пиктограмм, схем-опор, кратких записей, таблиц, ментальных карт и т.п.)
- 6) Учебные задания, формирующие логические универсальные действия
- 7) Составление плана текста
- 8) Приемы работы с текстом «Внимание к слову», «Знакомство с заголовком»
- 9) Применение информационно-коммуникационных технологий
- 10) Учебно-познавательные (практические) задачи на ценностные установки, коммуникацию, на сотрудничество, на рефлекссию, на решение проблем
- 11) Проектные задачи / групповые проекты

## Окружающий мир (естествознание и обществознание)

Учебный предмет «Окружающий мир» обеспечивает формирование личностных, познавательных, коммуникативных и регулятивных универсальных действий.

| Требования к предметным результатам  | Виды универсальных учебных действий  |
|--|--|
| 1) усвоение простейших взаимосвязей и взаимозависимостей между миром живой и неживой природы, между деятельностью человека и происходящими изменениями в окружающей среде;   | Личностные –<br>самоопределение,<br>нравственно-этическое оценивание                       |
| 2) сформированность уважительного отношения к России, родному краю, своей семье, истории, культуре, природе нашей страны, ее современной жизни;  | Личностные –<br>самоопределение,<br>нравственно-этическое оценивание                       |
| 3) расширение, углубление и систематизация знаний о предметах и явлениях окружающего мира, осознание целостности окружающего мира, освоение основ экологической грамотности, элементарных правил нравственного поведения в мире природы и людей, норм здоровьесберегающего поведения в природной и социальной среде; | Личностные –<br>самоопределение,<br>смыслообразование,<br>нравственно-этическое оценивание |
| 4) развитие навыков устанавливать и выявлять причинно-следственные связи в окружающем мире, умение прогнозировать простые последствия собственных действий и действий, совершаемых другими людьми.   | Личностные –<br>самоопределение,<br>нравственно-этическое оценивание                       |

На уроках окружающего мира эффективным будет применение следующих типовых задач:

- 1) Постановка и решение учебной задачи
- 2) Составление плана текста
- 3) Приемы работы с текстом «Внимание к слову», «Знакомство с заголовком», «Пометки на полях»
- 4) Учебно-познавательные (практические) задачи на ценностные установки, коммуникацию, на сотрудничество, на рефлекссию, на решение проблем
- 5) Моделирование (создание алгоритмов, пиктограмм, схем-опор, кратких записей, таблиц, ментальных карт и т.п.)
- 6) Проектные задачи / групповые проекты
- 7) Учебное сотрудничество
- 8) Учебные задания, формирующие логические универсальные действия
- 9) Применение информационно-коммуникационных технологий
- 10) Теория формирования умственных действий
- 11) Технология безотметочного оценивания (приемы «Ретроспективная самооценка», «Прогностическая самооценка», «Взаимоконтроль устных ответов», «Комментирование устных ответов», «Работа с эталоном», «Гибкая система балльной оценки»)

## Основы религиозных культур и светской этики

Учебный предмет «**Основы религиозных культур и светской этики**» преимущественно обеспечивает формирование личностных, познавательных и коммуникативных универсальных действий, в меньшей степени делается акцент на формировании регулятивных универсальных учебных действий.

| Требования к предметным результатам  | Виды универсальных учебных действий   |
|--|---|
| 1) знакомство с основными нормами светской и религиозной морали, понимание их значения в выстраивании конструктивных отношений в семье и обществе; | Личностные – нравственно-этическое оценивание<br>Коммуникативные                            |
| 2) понимание значения нравственности, веры и религии в жизни человека и общества;  | Личностные –<br>смыслообразование,<br>нравственно-этическое<br>оценивание                   |
| 3) формирование первоначальных представлений о светской этике, о традиционных религиях, их роли в культуре, истории и современности России;        | Личностные –<br>смыслообразование,<br>нравственно-этическое<br>оценивание<br>Познавательные |
| 4) осознание ценности человеческой жизни.  | Личностные –<br>смыслообразование,<br>нравственно-этическое<br>оценивание                   |

На уроках основ религиозных культур и светской этики эффективным будет применение следующих типовых задач:

- 1) Приемы работы с текстом «Внимание к слову», «Знакомство с заголовком», «Пометки на полях», «Диалог с текстом»
- 2) Составление плана текста
- 3) Учебно-познавательные (практические) задачи на ценностные установки, коммуникацию, на сотрудничество, на рефлекссию, на решение проблем
- 4) Учебное сотрудничество
- 5) Моделирование (создание алгоритмов, пиктограмм, схем-опор, кратких записей, таблиц, ментальных карт и т.п.)
- 6) Проектные задачи / групповые проекты
- 7) Применение информационно-коммуникационных технологий

## Изобразительное искусство

Учебный предмет «**Изобразительное искусство**» обеспечивает формирование личностных, познавательных, коммуникативных и регулятивных универсальных действий.

| Требования к предметным результатам | Виды универсальных учебных действий |
|-------------------------------------|-------------------------------------|
|-------------------------------------|-------------------------------------|

|   |  |
|---|--|
| 1) сформированность первоначальных представлений о роли изобразительного искусства в жизни человека, его роли в духовно-нравственном развитии человека;   | Личностные –<br>смыслообразование, нравственно-этическое оценивание                  |
| 2) развитие эстетических чувств, умения видеть и понимать красивое, дифференцировать красивое от "некрасивого", высказывать оценочные суждения о произведениях искусства;<br>воспитание активного эмоционально-эстетического отношения к произведениям искусства; | Личностные –<br>смыслообразование, нравственно-этическое оценивание                  |
| 3) умение воспринимать и выделять в окружающем мире (как в природном, так и в социальном) эстетически привлекательные объекты, выразить по отношению к ним собственное эмоционально-оценочное отношение;  | Познавательные<br>Коммуникативные<br>Регулятивные                                    |
| 4) овладение элементарными практическими умениями и навыками в различных видах художественной деятельности (изобразительной, декоративно-прикладной и народного искусства, скульптуры, дизайна и других);   | Познавательные<br>Коммуникативные<br>Регулятивные<br>Формирование ИКТ-компетентности |
| 5) овладение практическими умениями самовыражения средствами изобразительного искусства.  | Познавательные<br>Коммуникативные<br>Регулятивные<br>Формирование ИКТ-компетентности |

- 1) Учебно-познавательные (практические) задачи на ценностные установки, коммуникацию, на сотрудничество, на рефлекссию, на решение проблем
- 2) Моделирование (создание алгоритмов, пиктограмм, схем-опор, кратких записей, таблиц, ментальных карт и т.п.)
- 3) Проектные задачи / групповые проекты
- 4) Применение информационно-коммуникационных технологий
- 5) Постановка и решение учебной задачи
- 6) Приемы работы с текстом «Внимание к слову», «Знакомство с заголовком», «Пометки на полях»
- 7) Составление плана текста
- 8) Учебное сотрудничество
- 9) Технология безотметочного оценивания (приемы «Ретроспективная самооценка», «Взаимоконтроль устных ответов»)

## Музыка

Учебный предмет «Музыка» обеспечивает формирование личностных, познавательных, коммуникативных и регулятивных универсальных действий.

|                                     |                                     |
|-------------------------------------|-------------------------------------|
| Требования к предметным результатам | Виды универсальных учебных действий |
|-------------------------------------|-------------------------------------|

|  |   |
|--|---|
| 1) сформированность первоначальных представлений о роли музыки в жизни человека, ее роли в духовно-нравственном развитии человека;                                 | Личностные –<br>самоопределение,<br>смыслообразование, нрав-<br>ственно-этическое оценивание                    |
| 2) сформированность элементов музыкальной культуры, интереса к музыкальному искусству и музыкальной деятельности, элементарных эстетических суждений;              | Личностные –<br>самоопределение,<br>смыслообразование,<br>нравственно-этическое<br>оценивание<br>Познавательные |
| 3) развитие эмоционального осознанного восприятия музыки, как в процессе активной музыкальной деятельности, так и во время слушания музыкальных произведений;      | Личностные –<br>самоопределение,<br>смыслообразование, нрав-<br>ственно-этическое оценивание<br>Коммуникативные |
| 4) использование музыкальных образов при создании театрализованных и музыкально-пластических композиций, исполнении вокально-хоровых произведений, в импровизации. | Коммуникативные<br>Регулятивные   |
| 5) формирование эстетических чувств в процессе слушания музыкальных произведений различных жанров.   | Личностные –<br>самоопределение,<br>смыслообразование, нрав-<br>ственно-этическое оценивание<br>Коммуникативные |

**На уроках музыки эффективным будет применение следующих типовых задач:**

- 1) Учебно-познавательные (практические) задачи на ценностные установки, коммуникацию, на сотрудничество, на рефлексию, на решение проблем
- 2) Моделирование (создание алгоритмов, пиктограмм, схем-опор, кратких записей, таблиц, ментальных карт и т.п.)
- 3) Проектные задачи / групповые проекты
- 4) Применение информационно-коммуникационных технологий
- 5) Постановка и решение учебной задачи
- 6) Приемы работы с текстом «Внимание к слову», «Знакомство с заголовком», «Пометки на полях»
- 7) Составление плана текста
- 8) Учебное сотрудничество
- 9) Технология безотметочного оценивания (приемы «Ретроспективная самооценка», «Взаимоконтроль устных ответов»)

**Технология**

Учебный предмет «Технология» обеспечивает формирование регулятивных, коммуникативных, познавательных и личностных универсальных действий.

|                                     |                                     |
|-------------------------------------|-------------------------------------|
| Требования к предметным результатам | Виды универсальных учебных действий |
|-------------------------------------|-------------------------------------|



|   |   |   |
|---|---|---|
| 1) формирование умений работать с разными видами материалов (бумагой, тканями, пластилином, природным материалом и т.д.);<br>выбирать способы их обработки в зависимости от их свойств;           | Личностные<br>самоопределение,<br>смыслообразование<br>Познавательные | – |
| 2) формирование организационных трудовых умений (правильно располагать материалы и инструменты на рабочем месте, выполнять правила безопасной работы и санитарно-гигиенические требования и т.д.) | Личностные<br>смыслообразование<br>Познавательные                     | – |
| 3) формирование навыков самообслуживания, овладение некоторыми технологическими приемами ручной обработки материалов, усвоение правил техники безопасности;                                       | Регулятивные<br>Познавательные  |   |
| 4) использование приобретенных знаний и умений для решения практических задач;  | Регулятивные<br>Познавательные<br>Коммуникативные                     |   |
| 5) приобретение первоначальных навыков совместной продуктивной деятельности, сотрудничества, взаимопомощи, планирования и организации.  | Регулятивные<br>Познавательные<br>Коммуникативные                     |   |

На уроках технологии эффективным будет применение следующих типовых задач:

- 1) Учебно-познавательные (практические) задачи на ценностные установки, коммуникацию, на сотрудничество, на рефлекссию, на решение проблем
- 2) Моделирование (создание алгоритмов, пиктограмм, схем-опор, кратких записей, таблиц, ментальных карт и т.п.)
- 3) Проектные задачи / групповые проекты
- 4) Применение информационно-коммуникационных технологий
- 5) Постановка и решение учебной задачи
- 6) Приемы работы с текстом «Внимание к слову», «Знакомство с заголовком», «Пометки на полях»
- 7) Составление плана текста
- 8) Учебное сотрудничество
- 9) Технология безотметочного оценивания (приемы «Ретроспективная самооценка», «Взаимоконтроль устных ответов»)

### **Физическая культура**

Учебный предмет «**Физическая культура**» обеспечивает формирование личностных, регулятивных, коммуникативных и познавательных, универсальных действий.

|  |   |   |
|--|---|---|
| Требования к предметным результатам  | Виды универсальных учебных действий               |   |
| 1) формирование первоначальных представлений о значении физической культуры для укрепления здоровья человека, физического развития, повышения работоспособности; | Личностные<br>смыслообразование<br>Познавательные | – |

|   |  |
|---|--|
| 2) овладение умениями организовывать здоровьесберегающую жизнедеятельность (режим дня, утренняя зарядка, оздоровительные мероприятия, подвижные игры и т.д.); | Личностные – самоопределение<br>Регулятивные Коммуникативные |
| 3) формирование умения следить за своим физическим состоянием, величиной физических нагрузок.   | Личностные –<br>смыслообразование<br>Регулятивные            |

На уроках физической культуры эффективным будет применение следующих типовых задач:

- 1) Учебно-познавательные (учебно-практические) задачи на рефлексию, ценностные установки
- 2) Технология безотметочного оценивания (приемы «Прогностическая самооценка», «Пошаговый взаимоконтроль при выполнении физических упражнений», «Ретроспективная самооценка»)
- 3) Учебное сотрудничество
- 4) Постановка и решение учебной задачи
- 5) Применение информационно-коммуникационных технологий

Каждый учебный предмет в зависимости от предметного содержания и релевантных способов организации учебной деятельности обучающихся раскрывает определенные возможности для формирования универсальных учебных действий.

Формирование универсальных учебных действий в образовательной деятельности осуществляется в ходе изучения системы учебных предметов и коррекционных курсов. Требования к формированию универсальных учебных действий находят отражение в планируемых результатах освоения программ учебных предметов, курсов внеурочной деятельности и коррекционных курсов в отношении ценностно-смыслового, личностного, познавательного и коммуникативного развития обучающихся с ЗПР.

Каждый из предметов УМК «Школа России» помимо прямого эффекта обучения – приобретения определенных знаний, умений, навыков, вносит свой вклад в формирование универсальных учебных умений:

1. коммуникативных умений, в том числе умения ориентироваться в ситуации общения, адекватно понимать речь партнера и строить свое речевое высказывание; контролировать и корректировать речь в зависимости от задач и ситуации общения; извлекать из текста информацию в соответствии с коммуникативной задачей;
2. умения использовать знаковые системы и символы для моделирования объектов и отношений между ними;
3. умений выполнять логические действия абстрагирования, сравнения, нахождения общих закономерностей, анализа, синтеза; осуществлять эвристические действия; выбирать стратегию решения; строить и проверять элементарные гипотезы.

Каждый учебный предмет в зависимости от его содержания и способов организации учебной деятельности учащихся раскрывает определенные возможности для формирования универсальных учебных действий.

Связь универсальных учебных действий с содержанием учебных предметов определяется следующими утверждениями:

- УУД представляют собой целостную систему, в которой можно выделить взаимосвязанные и взаимообуславливающие виды действий:
  - коммуникативные – обеспечивающие социальную компетентность,
  - познавательные – общеучебные, логические, связанные с решением проблемы,
  - личностные – определяющие мотивационную ориентацию,
  - регулятивные – обеспечивающие организацию собственной деятельности.

- Формирование УУД является целенаправленным, системным процессом, который реализуется через все предметные области, коррекционные курсы, индивидуальную/подгрупповую логопедическую работу и внеурочную деятельность.
- Заданные ФГОС НОО УУД определяют акценты в отборе содержания, планировании и организации образовательной деятельности с учетом возрастно-психологических особенностей обучающихся с ЗПР.
- Результаты усвоения УУД формулируются для каждого УМК в рабочих программах и являются ориентиром при организации мониторинга их достижения.

В соответствии с требованиями ФГОС НОО программа формирования УУД направлена на достижение личностных результатов обучающихся с ЗПР освоения АООП НОО, которые включают овладение обучающимися с ЗПР компетенциями, необходимыми для решения практико-ориентированных задач и обеспечивающими становление социальных отношений обучающихся в различных средах, сформированность мотивации к обучению и познанию:

- 1) осознание себя как гражданина России, формирование чувства гордости за свою Родину, российский народ и историю России, осознание своей этнической и национальной принадлежности;
- 2) формирование целостного, социально ориентированного взгляда на мир в его органичном единстве природной и социальной частей;
- 3) формирование уважительного отношения к иному мнению, истории и культуре других народов;
- 4) овладение начальными навыками адаптации в динамично изменяющемся и развивающемся мире;
- 5) принятие и освоение социальной роли обучающегося, формирование и развитие социально значимых мотивов учебной деятельности;
- 6) способность к осмыслению социального окружения, своего места в нем, принятие соответствующих возрасту ценностей и социальных ролей;
- 7) формирование эстетических потребностей, ценностей и чувств;
- 8) развитие этических чувств, доброжелательности и эмоционально-нравственной отзывчивости, понимания и сопереживания чувствам других людей;
- 9) развитие навыков сотрудничества со взрослыми и сверстниками в разных социальных ситуациях;
- 10) формирование установки на безопасный, здоровый образ жизни, наличие мотивации к творческому труду, работе на результат, бережному отношению к материальным и духовным ценностям.
- 11) развитие адекватных представлений о собственных возможностях, о насущно необходимом жизнеобеспечении;
- 12) овладение социально-бытовыми умениями, используемыми в повседневной жизни;
- 13) владение навыками коммуникации и принятыми ритуалами социального взаимодействия, в том числе с использованием информационных технологий;
- 14) способность к осмыслению и дифференциации картины мира, ее временно-пространственной организации.

Для достижения указанных личностных результатов в системе учебников УМК «Школа России» с 1 (доп) по 4 класс включены соответствующие разделы и темы, разнообразные по форме и содержанию тексты, упражнения, задания, задачи.

**В курсе «Окружающий мир»** — это темы «Природа России», «Страницы истории Отечества», «Родной край — часть большой страны», «Современная Россия», «Жизнь

города и села», «Что такое Родина?», «Что мы знаем о народах России?», «Что мы знаем о Москве?», «Россия на карте».

В 1 классе дети знакомятся с государственными символами России (гербом и флагом), а во 2 классе на уроках музыки разучивают Гимн России, и продолжают знакомство с государственной символикой государства.

Учащиеся выполняют учебные проекты «Родной город», «Города России», «Кто нас защищает» (знакомство с Вооруженными Силами России, Государственной службой пожарной охраны, МЧС России) и др.

**В курсе «Литературное чтение»** — это разделы: «Устное народное творчество», «Летописи, былины, жития», «Родина», «Люблю природу русскую», «Поэтическая тетрадь», «Природа и мы», «Из русской классической литературы», «Литература зарубежных стран» и др., а также тексты и задания о нашей многонациональной стране, о традициях и обычаях ее народов и народов мира, о многообразии природы и необходимости бережного к ней отношения. Система таких заданий позволяет учащимся осознавать себя гражданами страны, формировать общечеловеческую идентичность.

**В курсе «Русский язык»** представлены разнообразные по форме и содержанию упражнения и задания о Родине, о защитниках российской Земли, о сохранении мира в своей стране и во всём мире. Через тексты дети знакомятся с национальными ценностями нашего отечества, памятниками старины и их создателями, русскими умельцами, руками которых созданы Царь-пушка и Царь-колокол, церковь Покрова на Нерли и др., узнают о великом достоянии нашего народа — русском языке. В этой связи даны тексты И.Д. Тургенева, А.И. Куприна, А.Н.Толстого, Д.С.Лихачёва, М.М. Пришвина, И. С. Соколова-Микитова, К.Г. Паустовского и др., поэтические строки А.С.Пушкина, И.А. Бунина, М.Ю. Лермонтова, Н.М. Рубцова, Н.И. Сладкова, С.Я.Маршака и др., убеждающие учащихся в красоте, образности, богатстве русского языка. Ученики составляют тексты, рассказы о своей малой родине — крае, городе, селе, об их достопримечательностях, природных и культурно-исторических особенностях.

**В курсе «Математика»** — в сюжетах текстовых задач (например, в 3 и 4 классах) представлены сведения из исторического прошлого нашей страны — о продолжительности Великой Отечественной войны и о победе в ней, о школьном музее боевой славы и о помощи ветеранам, о возрасте Российского флота, о современных достижениях России в области космонавтики; об отраслях промышленности, о богатом культурном наследии страны (например, о годах жизни А.С. Пушкина, о собрании сочинений Л.Н. Толстого, о посещении музеев, художественных галерей и др.).

**В курсе «Музыка»** произведения отечественного музыкального искусства рассматриваются в контексте мировой художественной культуры, широко используется принцип диалога культур. Он предполагает знакомство учащихся с народной и профессиональной музыкой различных национальностей на основе ее сопоставления и выявления общности жизненного содержания, нравственно-эстетической проблематики, различия стилей, музыкального языка, творческого почерка представителей разных эпох и культур.

**В курсе «Изобразительное искусство»** достижение указанных результатов осуществляется благодаря содержанию конкретных заданий и сквозному принципу построения обучающего материала, в основе которого идея «от родного порога — в мир большой культуры».

**В курсе иностранного языка (немецкого, английского)** с этой целью предлагаются тексты и диалоги о культуре России и аналогичные тексты о культуре и истории изучаемых стран.

Начиная со 2 класса содержание текстов, заданий и упражнений направлены на развитие идеи диалога культур России и изучаемых стран. Учащимся предлагаются увлекательные материалы об этих странах и их столицах: Берлине; о России и её столице

Москве, о немецких, российских музеях, о праздниках, традициях и обычаях нашей страны и изучаемой страны.

В курсе «**Основы религиозных культур и светской этики**» для реализации указанных личностных результатов каждый учебник содержит общие для всех 6 модулей уроки «Россия — наша Родина» и «Любовь и уважение к Отчеству». Тема Родины, России, любви и уважения к Отчеству, единства разнообразных культурных и духовных традиций народов нашей страны лежит в основе учебной программы каждого модуля и ею же завершается. Также и в содержании каждого учебника эта тема системно представлена иллюстративным материалом, отражающим особенности российских культурных и религиозных традиций, учебным содержанием, которое раскрывается на материале отечественной истории. Кроме того, в основе содержания всех модулей лежат концептуальные понятия «мы — российский народ», «мы разные и мы вместе». Содержание религиозных и светских традиций в каждом учебнике раскрыто как содержание традиций российских народов. Таким образом, у обучающихся складывается целостный образ культурно-исторического мира России.

В УМК «Школа России», «Перспектива», «Школа XXI века», каждый учебный предмет и коррекционный курс, в зависимости от предметного содержания и способов организации учебной деятельности, обеспечивает возможности для формирования **коммуникативных, познавательных и регулятивных** учебных действий у обучающихся с ЗПР.

Учебный предмет «**Русский язык**» открывает возможности для формирования логических действий анализа, сравнения, установления причинно-следственных связей. Ориентация в морфологической и синтаксической структуре языка и усвоение правил строения слова и предложения, графической формы букв обеспечивают развитие знаково-символических действий – замещения (например, звука буквой) и преобразование модели (видоизменения слова). Усвоение УУД на уроках русского языка создает условия для формирования языкового чувства как результата ориентировки ребенка в морфологической и синтаксической структуре языка и обеспечивает успешное развитие адекватных возрасту форм и функций речи, включая обобщающую и планирующую функции.

Требования к результатам изучения учебного предмета «**Литературное чтение**» включают формирование всех видов универсальных учебных действий: коммуникативных, познавательных и регулятивных (с приоритетом развития ценностно-смысловой сферы и коммуникации).

Этот предмет обеспечивает формирование следующих универсальных учебных действий:

- смыслообразования через прослеживание судьбы героя и ориентацию обучающегося в системе личностных смыслов;
- самоопределения и самопознания на основе сравнения образа «Я» с героями литературных произведений посредством эмоционально-действенной идентификации;
- основ гражданской идентичности путём знакомства с героическим историческим прошлым своего народа и своей страны и переживания гордости и эмоциональной сопричастности подвигам и достижениям её граждан;
- эстетических ценностей и выработке на их основе эстетических критериев;
- нравственно-этического оценивания через выявление морального содержания и нравственного значения действий персонажей;
- эмоционально-личностной децентрации на основе отождествления себя с героями произведения, соотнесения и сопоставления их позиций, взглядов и мнений;
- умения понимать контекстную речь на основе воссоздания картины событий и поступков персонажей;
- умения произвольно и выразительно строить контекстную речь с учётом целей коммуникации, особенностей слушателя, в том числе используя аудиовизуальные средства;

- умения устанавливать логическую причинно-следственную последовательность событий и действий героев произведения;
- умения строить план с выделением существенной и дополнительной информации;
- умения выбирать интересующую литературу; пользоваться справочниками для понимания и получения информации.

«Иностранный язык» обеспечивает прежде всего развитие коммуникативных действий, формируя коммуникативную культуру обучающихся, способствует их общему речевому развитию.

При изучении иностранного языка формируются следующие УУД:

- способность работать с текстом, опираясь на умения, приобретенные на уроках русского языка, литературного чтения, развития речи (прогнозирование содержания текста по заголовку, данным к тексту рисункам, списывание текста, выписывание отдельных слов и предложений из текста и т.п.);
- овладение разнообразными приемами раскрытия значения слова, используя словообразовательные элементы; синонимы, антонимы; контекст;
- овладение общеречевыми коммуникативными умениями;
- умение осуществлять самоконтроль и самооценку;
- умение самостоятельно выполнять задания с использованием компьютера.

При получении обучающимися начального общего образования учебный предмет «Математика» является основой развития познавательных универсальных действий, в первую очередь логических и алгоритмических. В процессе знакомства с математическими отношениями, зависимостями у школьников формируются учебные действия:

- планирования последовательности шагов при решении задач;
- различения способа и результата действия;
- выбора способа достижения поставленной цели;
- использования знаково-символических средств для моделирования математической ситуации, представления информации;
- сравнения и классификации (например, предметов, чисел, геометрических фигур) по существенному основанию.

Особое значение имеет математика для формирования общего приёма решения задач как универсального учебного действия.

Формирование моделирования как универсального учебного действия осуществляется в рамках практически всех учебных предметов на уровне начального образования. В специально организованной образовательной деятельности обучающийся осваивает систему социально принятых знаков и символов, существующих в современной культуре и необходимых как для его обучения, так и для социализации.

Во всех учебниках УМК «Школа России» «Перспектива», «Школа XXI века», начиная с первого класса, вводится символика для обозначения форм работы (выполни индивидуально, в парах, коллективно), формулировки заданий (проведи линию, впиши цифры, обведи, раскрась и т.п.); введение рисунков для выделения объектов и отношений между ними, иллюстрации понятий, обозначения объектов, использование социально принятой символики (стрелки, схемы, графы, таблицы).

Учебный предмет «Окружающий мир» выполняет интегрирующую функцию и обеспечивает формирование у обучающихся целостной научной картины природного и социокультурного мира, отношений человека с природой, обществом, другими людьми, государством, осознания своего места в обществе, создавая основу становления мировоззрения, жизненного самоопределения и формирования российской гражданской идентичности личности.

Изучение учебного предмета «Окружающий мир» обеспечивает формирование когнитивного, эмоционально-ценностного и деятельностного компонентов гражданской российской идентичности; способствует принятию обучающимися правил здорового

образа жизни, пониманию необходимости здорового образа жизни в интересах укрепления физического, психического и психологического здоровья.

Изучение «Окружающего мира» направлено на формирование следующих универсальных учебных действий:

- овладение начальными формами исследовательской деятельности, включая умение поиска и работы с информацией;
- формирование действий замещения и моделирования (использование готовых моделей для объяснения явлений или выявления свойств объектов и создания моделей);
- формирование логических действий сравнения, подведения под понятия, аналогии, классификации объектов живой и неживой природы на основе внешних признаков или известных характерных свойств; установления причинноследственных связей в окружающем мире, в том числе на многообразном материале природы и культуры родного края;
- способность регулировать собственную деятельность, на познание окружающей действительности и внутреннего мира человека;
- способность осуществлять информационный поиск для решения учебных задач.

Развивающий потенциал учебного предмета «**Изобразительное искусство**» связан с формированием познавательных, регулятивных действий.

Моделирующий характер изобразительной деятельности создаёт условия для формирования метапредметных действий, замещения и моделирования явлений и объектов природного и социокультурного мира в продуктивной деятельности обучающихся. Такое моделирование является основой развития познания ребёнком мира и способствует формированию логических операций сравнения, установления тождества и различий, аналогий, причинно-следственных связей и отношений. При создании продукта изобразительной деятельности особые требования предъявляются к регулятивным действиям — целеполаганию как формированию замысла, планированию и организации действий в соответствии с целью, умению контролировать соответствие выполняемых действий способу, внесению корректив на основе предвосхищения будущего результата и его соответствия замыслу.

Приобщение к мировой и отечественной культуре и освоение сокровищницы изобразительного искусства, народных, национальных традиций, искусства других народов обеспечивают формирование гражданской идентичности личности, толерантности, эстетических ценностей и вкусов, новой системы мотивов, включая мотивы творческого самовыражения, способствуют развитию позитивной самооценки и самоуважения обучающихся.

Значимость учебного предмета «Изобразительное искусство» определяется его нацеленностью на развитие творческих способностей и потенциала обучающихся с ЗПР.

Сформированность УДД при освоении изобразительного искусства проявляется в:

- умении видеть и воспринимать явления художественной культуры в окружающей жизни;
- желании общаться с искусством, участвовать в обсуждении содержания и выразительных средств произведения искусства;
- активном использовании языка изобразительного искусства и различных художественных материалов для освоения содержания разных учебных предметов;
- обогащении ключевых компетенций художественно эстетическим содержанием;
- умении организовать самостоятельную художественно творческую деятельность, выбирать средства для реализации художественного замысла;
- способности оценивать результаты художественно творческой деятельности, собственной и одноклассников.

Учебный предмет «**Музыка**» обеспечивает формирование личностных, коммуникативных, познавательных действий. На основе освоения обучающимися мира

музыкального искусства формируются эстетические и ценностно-смысловые ориентации обучающихся, создающие основу для формирования позитивной самооценки, самоуважения, жизненного оптимизма, потребности в творческом самовыражении. Приобщение к достижениям национальной, российской и мировой музыкальной культуры и традициям, многообразию музыкального фольклора России, образцам народной и профессиональной музыки обеспечит формирование российской гражданской идентичности и толерантности как основы жизни в поликультурном обществе.

Изучение этого учебного предмета направлено на формирование коммуникативные универсальных учебных действий на основе развития эмпатии и умения выявлять выраженные в музыке настроения и чувства и передавать свои чувства и эмоции с помощью творческого самовыражения.

Специфика учебного предмета «Технология» и его значимость для формирования универсальных учебных действий обусловлены:

- ключевой ролью предметной деятельности как основы формирования системы универсальных учебных действий;

- значением универсальных учебных действий моделирования и планирования, которые являются непосредственным предметом усвоения в ходе выполнения различных заданий по курсу (так, в ходе решения задач на конструирование обучающиеся учатся использовать схемы, карты и модели, задающие полную ориентировочную основу выполнения предложенных заданий и позволяющие выделять необходимую систему ориентиров);

- широким использованием форм группового сотрудничества и проектных форм работы для реализации учебных целей курса;

- формированием первоначальных элементов ИКТ-компетентности обучающихся.

Изучение технологии обеспечивает реализацию следующих целей:

- формирование картины мира материальной и духовной культуры как продукта творческой предметно-преобразующей деятельности человека;

- развитие знаково-символического и пространственного мышления, творческого и репродуктивного воображения на основе развития способности обучающегося к моделированию и отображению объекта и процесса его преобразования в форме моделей (рисунков, планов, схем, чертежей);

- развитие регулятивных действий, включая целеполагание; планирование (умение составлять план действий и применять его для решения задач); прогнозирование (предвосхищение будущего результата при различных условиях выполнения действия); контроль, коррекция и оценка;

- формирование внутреннего плана на основе поэтапной отработки предметно-преобразующих действий;

- развитие планирующей и регулирующей функций речи;

- развитие коммуникативной компетентности обучающихся на основе организации совместно-продуктивной деятельности;

- развитие эстетических представлений и критериев на основе изобразительной и художественной конструктивной деятельности;

- формирование мотивации успеха и достижений младших школьников, творческой самореализации на основе эффективной организации предметно-преобразующей символично-моделирующей деятельности;

- ознакомление обучающихся с миром профессий и их социальным значением, историей их возникновения и развития как первая ступень формирования готовности к предварительному профессиональному самоопределению;

- формирование ИКТ-компетентности обучающихся, включая ознакомление с правилами жизни людей в мире информации: избирательность в потреблении информации,



уважение к личной информации другого человека, к процессу познания учения, к состоянию неполного знания и другим аспектам.

**«Физическая культура»** обеспечивает формирование личностных универсальных действий:

- основ общекультурной и российской гражданской идентичности как чувства гордости за достижения в мировом и отечественном спорте;

- освоение моральных норм помощи тем, кто в ней нуждается, готовности принять на себя ответственность;

- развитие мотивации достижения и готовности к преодолению трудностей на основе конструктивных стратегий умения мобилизовать свои личностные и физические ресурсы, стрессоустойчивости;

- освоение правил здорового и безопасного образа жизни.

**«Физическая культура»** как учебный предмет способствует:

- в области регулятивных действий развитию умений планировать, регулировать, контролировать и оценивать свои действия;

- в области коммуникативных действий развитию взаимодействия, ориентации на партнёра, сотрудничеству и кооперации (в командных видах спорта — формированию умений планировать общую цель и пути её достижения; договариваться в отношении целей и способов действия, распределения функций и ролей в совместной деятельности; конструктивно разрешать конфликты; осуществлять взаимный контроль; адекватно оценивать собственное поведение и поведение партнёра и вносить необходимые коррективы в интересах достижения общего результата).

**Типовые задачи формирования регулятивных, познавательных и коммуникативных универсальных учебных действий**

Особенностью данных задач является то, что они должны раскрывать способы организации деятельности обучающихся – учебной деятельности, учебного сотрудничества и проектной деятельности, наряду с этим типовые задачи должны обеспечить обучающимся освоение продуктивных способов работы с текстом и использования информационно-коммуникационных технологий.

Возможно выделить два подхода к определению понятия «типовые задачи формирования универсальных учебных действия»:

- типовые задачи – это отдельные задания, которые можно использовать в образовательной деятельности для формирования отдельных учебных действий;

- типовые задачи – это системообразующий компонент программы, характеризующий способы деятельности учителя, обеспечивающие достижение обучающимися метапредметных результатов.

В данной основной образовательной программе описание типовых задач представлено в соответствии со вторым подходом, так как данный подход позволяет охарактеризовать способы деятельности учителя, целенаправленно формирующего все виды универсальных учебных действий, и систематизировать их.

Типовые задачи – это способы деятельности учителя (методы, учебно-познавательные и учебно-практические задачи, приемы, образовательные технологии, информационно-коммуникационные технологии), обеспечивающие формирование у учащихся универсальных учебных действий.

Типовые задачи должны быть распределены по всем предметам учебного плана и на всех курсах внеурочной деятельности. Распределение типовых задач внутри предмета / курса внеурочной деятельности должно обеспечивать планомерное формирование регулятивных, коммуникативных и познавательных универсальных учебных действий в течение учебного года.

Системно-деятельностный подход предполагает, что учащиеся с первого класса включаются во все перечисленные виды деятельности, поэтому применение большего

числа типовых задач осуществляется с первого по четвертый класс, усложняется лишь содержание предметного материала.

Достижение метапредметных планируемых результатов обеспечивается систематическим использованием на всех уроках и курсах внеурочной деятельности типовых задач формирования регулятивных, познавательных и коммуникативных универсальных учебных действий. Перечень типовых задач, обеспечивающих формирование универсальных учебных действий, представлен в таблице.

**Типовые задачи формирования регулятивных, познавательных, коммуникативных универсальных учебных действий**

| Универсальное учебное действие             | Типовые задачи формирования универсальных учебных действий   |
|--|--|
| 1. Регулятивные                            |  |
| 1.1. Целеполагание                         | Постановка и решение учебной задачи  |
| 1.2. Планирование                          | Постановка и решение учебной задачи<br>Проектные задачи / групповые проекты  |
| 1.3. Прогнозирование                       | Технология безотметочного оценивания (прием «Прогностическая самооценка»)  |
| 1.4. Контроль                              | Технология безотметочного оценивания (приемы «Взаимоконтроль устных ответов», «Пошаговый взаимоконтроль при работе с алгоритмом», «Работа с эталоном», «Проверь себя»)   |
| 1.5. Коррекция                             | Технология безотметочного оценивания (прием «Пошаговый взаимоконтроль при работе с алгоритмом»)  |
| 1.6. Оценка                                | Технология безотметочного оценивания (приемы «Ретроспективная самооценка», «Комментирование устных ответов», «Гибкая система балльной оценки»)   |
| 1.7. Рефлексия способов и условий действия | Учебно-познавательная (учебно-практическая) задача на «Рефлексию»  |
| 2. Познавательные                          |  |
| 2.1. Общеучебные                           | Постановка и решение учебной задачи<br>Проектные задачи / групповые проекты<br>Учебно-познавательные (практические) задачи на ценностные установки, коммуникацию, на сотрудничество<br>Теория формирования умственных действий |
| 2.2. Знаково-символические                 | Постановка и решение учебных задач, включающая моделирование (создание алгоритмов, пиктограмм, схем-опор, кратких записей, таблиц, ментальных карт и т.п.)   |
| 2.3. Логические                            | Постановка и решение учебной задачи<br>Учебные задания, формирующие логические универсальные действия  |
| 2.4. Постановка и решение проблемы         | Учебно-познавательная (учебно-практическая) задача на решение проблем  |
| 3. Коммуникативные                         | Учебное сотрудничество, в том числе учебно-познавательная (учебно-   |

|   |  |
|---|--|
|   | практическая) задача на сотрудничество<br>Постановка и решение учебной задачи<br>Проектные задачи / групповые проекты  |
| 4. Чтение. Работа с текстом (работа с информацией)  |  |
| 4.1. Поиск информации   | Составление плана текста   |
| 4.2. Понимание прочитанного   | Приемы «Внимание к слову», «Знакомство с заголовком», «Пометки на полях», «Диалог с текстом»   |
| 4.3. Преобразование и интерпретация информации  | Работа с таблицами, схемами, рисунками, ментальными картами  |
| 4.4. Оценка информации  | Учебное сотрудничество Проектные задачи  |
| 5. Формирование ИКТкомпетентности (применение информационнокоммуникационных технологий)               |  |
| 5.1. Знакомство со средствами ИКТ, гигиена работы с компьютером                                       | Включение и выключение цифрового устройства, компьютера Выбор необходимых для решения задачи и запуск программ с рабочего стола и из меню «Пуск», использование технологии Drag and Drop Организация рабочего места и энергосбережение Рациональная организация информации в файловой системе компьютера: создание, именование и использование имен файлов и папок (поиск в файловой системе, выбор, открытие, сохранение открытого объекта) для хранения цифровой коллекции Копирование, переименование и удаление файлов   |
| 5.2. Технология ввода информации в компьютер: ввод текста, запись звука, изображения, цифровых данных | Подключение устройств ИКТ (карт памяти), перенос файлов в компьютер для ввода информационных объектов Извлечение хранящейся в устройстве ИКТ цифровой информации для воспроизведения (просмотр, прослушивание, вывод на печать) зафиксированной информации (открывание объекта) Сохранение информационных объектов Работа в компьютерной программе, позволяющей набирать тексты с использованием клавиатуры Создание и редактирование текста в текстовом редакторе (удаление, замена и вставка букв и слов) с использованием экранного перевода отдельных слов Оцифровка текстового документа или изображения (сканирование) |

|  |   |
|--|---|
| <p>5.3. Обработка и поиск информации</p> | <p>Соответствие информационного объекта цели фиксации информации Подключение устройств ИКТ (в том числе флеш-карт) Цифровая фиксация (запись) информации (звуков и изображений) при помощи цифровой фотовидеокамеры, вебкамеры, диктофона, наушников и микрофона, цифрового микроскопа Фото- и видеофиксация результатов наблюдений (в том числе микрообъектов) Фиксация изображения экрана (скриншот) Сбор числовых данных с помощью цифровых датчиков и наглядное представление полученной информации Фиксация собранных числовых данных в электронной таблице, обобщение и анализ данных на диаграмме Моделирование в виртуальной лаборатории Нахождение результата вычислений с применением калькулятора (в том числе с использованием стандартной компьютерной программы) Оценка качества визуального ряда и уместности содержания медиасопровождения Работа в компьютерной программе, позволяющей создавать тексты с применением основных правил оформления (выбор шрифта, начертания, размера, цвета текста, расстановка пробелов относительно знаков препинания, использование абзацного отступа) Редактирование текста (удаление, замена и вставка букв и слов) с использованием полуавтоматического орфографического контроля Добавление в сообщение информации, полученной при переходе по гиперссылке из заданных гипертекстовых документов Создание гиперссылки в текстовом документе Поиск информационного объекта по имени, типу, дате создания файла Работа в компьютерной программе (веб-браузере), позволяющей организовать поиск дополнительной информации в контролируемом учебном информационном пространстве сети Интернет Формулирование поискового запроса Составление списка используемых информационных источников (в том числе с использованием ссылок) Создание банка данных для решения познавательных задач</p> |
|--|---|

|   |   |
|---|---|
|   | Соответствие информационного объекта цели фиксации информации   |
| 5.4. Создание, представление и передача сообщений | <p>Создание сообщения на заданную тему с использованием полученной информации, добавлением новой информации из доступных электронных справочных источников Цитирование информации (источника) с соблюдением авторских прав</p> <p>Создание и размещение текстового или медиасообщения в информационно-образовательной среде класса (школы).</p> <p>Комментирование сообщений с соблюдением правил сетевой коммуникации</p> <p>Создание электронного почтового сообщения</p> <p>Работа в компьютерной программе, позволяющей создавать и редактировать видеоцепочки: редактирование иллюстративного ряда в редакторе презентаций при создании сообщения (для аудиовизуального сопровождения выступления)</p> <p>Работа в компьютерной программе с простыми геометрическими объектами: построение, изменение, измерение геометрических объектов, создание схемы из геометрических объектов</p> <p>Создание хронологических последовательностей (лент времени) и ментальных карт (в том числе в социальных сервисах)</p> <p>Получение и использование данных цифровой географической карты</p> <p>Работа в компьютерной программе, позволяющей создавать и редактировать графические изображения (вырезать из изображения нужную часть, уменьшать и увеличивать размер изображения)</p> <p>Создание сообщения на заданную тему с использованием полученной информации, добавлением новой информации из доступных электронных справочных источников</p> <p>Цитирование информации (источника) с соблюдением авторских прав</p> <p>Создание и размещение текстового или медиасообщения в информационно-образовательной среде класса (школы).</p> <p>Комментирование сообщений с соблюдением правил сетевой коммуникации</p> <p>Создание электронного почтового сообщения</p> <p>Работа в компьютерной программе, позволяющей создавать и редактировать видеоцепочки:</p> |

|  |  |
|--|--|
|  | редактирование иллюстративного ряда в редакторе презентаций при создании сообщения (для аудиовизуального сопровождения выступления)  |
| 5.5. Планирование деятельности, управление и организация | Определение последовательности выполнения действий Исполнение, редактирование алгоритмов (линейных, с ветвлением, циклических, с заданными параметрами) для знакомых формальных исполнителей Создание алгоритмов (линейных, с ветвлением, циклических, с заданными параметрами) для знакомых формальных исполнителей |

## Применение типовых задач в урочной и внеурочной деятельности

| Виды деятельности    | Типовые задачи   |   |   |   |
|----------------------|--|---|---|---|
|                      | 1 (доп) и 1 класс  | 2 класс   | 3 класс   | 4 класс   |
| Урочная деятельность | <p>Постановка и решение учебной задачи</p> <p>Теория формирования умственных действий</p> <p>Учебное сотрудничество</p> <p>Технология безотметочного оценивания (приемы «Ретроспективная самооценка», «Взаимоконтроль устных ответов», «Пошаговый взаимоконтроль при работе с алгоритмом», «Работа с эталоном»)</p> <p>Учебно-познавательные (практические) задачи на ценностные установки, на сотрудничество</p> <p>Моделирование (создание пиктограмм, схем-опор, кратких записей и т.п.)</p> <p>Учебные задания, формирующие логические универсальные действия</p> <p>Проектные задачи / групповые проекты</p> <p>Приемы работы с текстом</p> | <p>Постановка и решение учебной задачи</p> <p>Теория формирования умственных действий</p> <p>Учебное сотрудничество</p> <p>Технология безотметочного оценивания (приемы «Ретроспективная самооценка», «Прогностическая самооценка», «Взаимоконтроль устных ответов», «Комментирование устных ответов», «Пошаговый взаимоконтроль при работе с алгоритмом», «Работа с эталоном», «Гибкая система балльной оценки»)</p> <p>Учебно-познавательные (практические) задачи на ценностные установки, на сотрудничество</p> <p>Моделирование (создание алгоритмов, пиктограмм, схемопор, кратких записей, таблиц, ментальных карт и</p> | <p>Постановка и решение учебной задачи</p> <p>Теория формирования умственных действий</p> <p>Учебное сотрудничество</p> <p>Технология безотметочного оценивания (приемы «Ретроспективная самооценка», «Прогностическая самооценка», «Взаимоконтроль устных ответов», «Комментирование устных ответов», «Пошаговый взаимоконтроль при работе с алгоритмом», «Работа с эталоном», «Проверь себя», «Гибкая система балльной оценки»)</p> <p>Учебно-познавательные (практические) задачи на ценностные установки, коммуникацию, на сотрудничество, на рефлексию, на решение проблем</p> | <p>Постановка и решение учебной задачи</p> <p>Теория формирования умственных действий</p> <p>Учебное сотрудничество</p> <p>Технология безотметочного оценивания (приемы «Ретроспективная самооценка», «Прогностическая самооценка», «Взаимоконтроль устных ответов», «Комментирование устных ответов», «Пошаговый взаимоконтроль при работе с алгоритмом», «Работа с эталоном», «Проверь себя», «Гибкая система балльной оценки»)</p> <p>Учебно-познавательные (практические) задачи на ценностные установки, коммуникацию, на сотрудничество, на рефлексию, на решение проблем</p> |

|   |   |  |  |   |
|---|---|--|--|---|
|   | «Внимание к слову»,<br>«Знакомство с заголовком»<br>Применение<br>информационно-<br>коммуникационных<br>технологий  | т.п.) Учебные задания,<br>формирующие логические<br>универсальные действия<br>Проектные задачи /<br>групповые проекты<br>Составление плана текста<br>Приемы работы с текстом<br>«Внимание к слову»,<br>«Знакомство с заголовком»<br>Применение<br>информационно-<br>коммуникационных<br>технологий | Моделирование (создание<br>алгоритмов, пиктограмм,<br>схем-опор, кратких записей,<br>таблиц, ментальных карт и<br>т.п.) Учебные задания,<br>формирующие логические<br>универсальные действия<br>Проектные задачи /<br>групповые проекты<br>Составление плана текста<br>Приемы работы с текстом<br>«Внимание к слову»,<br>«Знакомство с заголовком»,<br>«Пометки на полях», «Диалог<br>с текстом»<br>Применение<br>информационно-<br>коммуникационных<br>технологий | Моделирование (создание<br>алгоритмов, пиктограмм,<br>схем-опор, кратких записей,<br>таблиц, ментальных карт и<br>т.п.) Учебные задания,<br>формирующие логические<br>универсальные действия<br>Проектные задачи /<br>групповые проекты<br>Составление плана<br>текста<br>Приемы работы с текстом<br>«Внимание к слову»,<br>«Знакомство с заголовком»,<br>«Пометки на полях»,<br>«Диалог с текстом»<br>Применение<br>информационно-<br>коммуникационных<br>технологий |
| Урочная и<br>внеурочная<br>деятельность | Учебное сотрудничество<br>Технология безотметочного<br>оценивания (приемы<br>«Ретроспективная<br>самооценка»)<br>Учебно-познавательные<br>(практические) задачи на<br>ценностные установки, на<br>сотрудничество<br>Моделирование | Учебное сотрудничество<br>Технология безотметочного<br>оценивания (приемы<br>«Ретроспективная<br>самооценка»,<br>«Прогностическая<br>самооценка»)<br>Учебно-познавательные<br>(практические) задачи на<br>ценностные установки, на   | Учебное сотрудничество<br>Технология безотметочного<br>оценивания (приемы<br>«Ретроспективная<br>самооценка»,<br>«Прогностическая<br>самооценка»)<br>Учебно-познавательные<br>(практические) задачи на<br>ценностные установки,  | Учебное сотрудничество<br>Технология безотметочного<br>оценивания (приемы<br>«Ретроспективная<br>самооценка»,<br>«Прогностическая<br>самооценка»)<br>Учебно-познавательные<br>(практические) задачи на<br>ценностные установки,   |



|                                       |   |  |   |   |
|---------------------------------------|---|--|---|---|
|                                       | <p>Проектные задачи /<br/>групповые проекты<br/>Применение<br/>информационно-<br/>коммуникационных<br/>технологий</p>       | <p>сотрудничество<br/>Моделирование<br/>Проектные задачи /<br/>групповые проекты<br/>Применение<br/>информационно-<br/>коммуникационных<br/>технологий</p> | <p>коммуникацию, на<br/>сотрудничество, на решение<br/>проблем<br/>Моделирование<br/>Проектные задачи /<br/>групповые проекты<br/>Применение информационно-<br/>коммуникационных<br/>технологий</p> | <p>коммуникацию, на<br/>сотрудничество, на решение<br/>проблем<br/>Моделирование<br/>Проектные задачи /<br/>групповые проекты<br/>Применение<br/>информационно-<br/>коммуникационных<br/>технологий</p> |
| <p>Внеурочная де-<br/>ятельность*</p> | <p>Игровая деятельность<br/>Трудовая деятельность<br/>Общение<br/>Творческая деятельность<br/>Ценностно-ориентировочная</p> | <p>Игровая деятельность<br/>Трудовая деятельность<br/>Общение<br/>Творческая деятельность<br/>Ценностно-ориентировочная</p>                                | <p>Игровая деятельность<br/>Трудовая деятельность<br/>Общение<br/>Творческая деятельность<br/>Ценностно-ориентировочная</p>   | <p>Игровая деятельность<br/>Трудовая деятельность<br/>Общение<br/>Творческая деятельность<br/>Ценностно-ориентировочная</p>   |

## **Особенности, основные направления и планируемые результаты учебно-исследовательской и проектной деятельности обучающихся в рамках урочной и внеурочной деятельности**

Учебно-исследовательская и проектная деятельности обучающихся направлена на развитие метапредметных умений.

Включение учебно-исследовательской и проектной деятельности в процесс обучения является важным инструментом развития познавательной сферы, приобретения социального опыта, возможностей саморазвития, повышение интереса к предмету изучения и процессу умственного труда, получения и самостоятельного открытия новых знаний у младшего школьника. Главная особенность развития учебно-исследовательской и проектной деятельности – возможность активизировать учебную работу детей, придав ей исследовательский, творческий характер и таким образом передать учащимся инициативу в своей познавательной деятельности. Учебно-исследовательская деятельность предполагает поиск новых знаний и направлена на развитие у ученика умений и навыков научного поиска. Проектная деятельность в большей степени связана с развитием умений и навыков планирования, моделирования и решения практических задач.

В ходе освоения учебно-исследовательской и проектной деятельности учащийся начальной школы получает знания не в готовом виде, а добывает их сам и осознает при этом содержание и формы учебной деятельности. Обучающийся выступает в роли субъекта образовательной деятельности, поскольку получает возможность быть самостоятельным, активным творцом, который планирует свою деятельность, ставит задачи, ищет средства для решения поставленных задач.

Основными задачами в процессе учебно-исследовательского и проектного обучения является развитие у ученика определенного базиса знаний и развития умений: наблюдать, измерять, сравнивать, моделировать, генерировать гипотезы, экспериментировать, устанавливать причинно-следственные связи. Данные умения обеспечивают необходимую знаниевую и процессуальную основу для проведения исследований и реализации проектов в урочной и внеурочной деятельности.

Развитие умений младших школьников проводится с учетом использования вербальных, знаково-символических, наглядных средств и приспособлений для создания моделей изучаемых объектов и процессов, схем, алгоритмов и эвристических средств решения учебных и практических задач, а также особенностей математического, технического моделирования, в том числе возможностей компьютера.

Исследовательская и проектная деятельность может проходить как в индивидуальной, так и в групповой форме, что помогает учителю простроить индивидуальный подход к развитию ребенка. Границы исследовательского и проектного обучения младших школьников определяются целевыми установками, на которые ориентирован учитель, а также локальными задачами, стоящими на конкретном уроке.

В рамках внеурочной деятельности исследовательская и проектная деятельность направлены на обогащение содержания образования и возможность реализации способностей, потребностей и интересов обучающихся с различным уровнем развития.

Для расширения диапазона применимости исследовательского и проектного обучения следует дифференцировать задания по степени трудности: путем постепенного усложнения непосредственно самих заданий и/или увеличением степени самостоятельности ребенка, регулируемой мерой непосредственного руководства учителя процессом научно-практического обучения.

В качестве основных результатов учебно-исследовательской и проектной деятельности младших школьников рассматриваются такие метапредметные результаты, как сформированные умения: наблюдать, измерять, сравнивать, моделировать, выдвигать гипотезы, экспериментировать, определять понятия, устанавливать причинно-следственные связи и работать с источниками информации. Они обеспечивают получение

необходимой знаниевой и процессуальной основы для проведения исследований и реализации проектов при изучении учебных предметов. В качестве результата следует также включить готовность слушать и слышать собеседника, умение в корректной форме формулировать и оценивать познавательные вопросы; проявлять самостоятельность в обучении, инициативу в использовании своих мыслительных способностей; критически и творчески работать в сотрудничестве с другими людьми; смело и твердо защищать свои убеждения; оценивать и понимать собственные сильные и слабые стороны; отвечать за свои действия и их последствия.

### **Условия, обеспечивающие развитие универсальных учебных действий у обучающихся**

Указанное содержание учебных предметов, преподаваемых в рамках начального образования, может стать средством формирования универсальных учебных действий только при соблюдении определенных условий организации образовательной деятельности:

- использовании учебников в бумажной и/или электронной форме не только в качестве носителя информации, «готовых» знаний, подлежащих усвоению, но и как носителя способов «открытия» новых знаний, их практического освоения, обобщения и систематизации, включения обучающимся в свою картину мира;

- соблюдении технологии проектирования и проведения урока (учебного занятия) в соответствии с требованиями системно-деятельностного подхода: будучи формой учебной деятельности, урок должен отражать ее основные этапы – постановку задачи, поиск решения, вывод (моделирование), конкретизацию и применение новых знаний (способов действий), контроль и оценку результата;

- осуществлении целесообразного выбора организационно-деятельностных форм работы обучающихся на уроке (учебном занятии) – индивидуальной, групповой (парной) работы, общеклассной дискуссии;

- организации системы мероприятий для формирования контрольно-оценочной деятельности обучающихся с целью развития их учебной самостоятельности;

- эффективного использования средств ИКТ.

Учитывая определенную специфику использования ИКТ как инструмента формирования универсальных учебных действий в начальном образовании и объективную новизну этого направления для педагогов, остановимся на этой составляющей программы более подробно.

В условиях интенсификации процессов информатизации общества и образования при формировании универсальных учебных действий наряду с предметными методиками целесообразно широкое использование цифровых инструментов и возможностей современной информационно образовательной среды. Ориентировка младших школьников в ИКТ и формирование способности их грамотно применять (ИКТ-компетентность) являются одними из важных средств формирования универсальных учебных действий обучающихся в рамках начального общего образования.

ИКТ также могут (и должны) широко применяться при оценке сформированности универсальных учебных действий. Для их формирования исключительную важность имеет использование информационно образовательной среды, в которой планируют и фиксируют свою деятельность, ее результаты учителя и обучающиеся.

В рамках ИКТ-компетентности выделяется учебная ИКТ-компетентность - способность решать учебные задачи с использованием общедоступных в начальной школе инструментов ИКТ и источников информации в соответствии с возрастными потребностями и возможностями младшего школьника. Решение задачи формирования ИКТ-компетентности должно проходить не только на занятиях по отдельным учебным предметам (где формируется предметная ИКТ-компетентность), но и в рамках метапредметной программы формирования универсальных учебных действий.

При освоении личностных действий на основе указанной программы у обучающихся формируются:

- критическое отношение к информации и избирательность ее восприятия;
- уважение к информации о частной жизни и информационным результатам деятельности других людей;
- основы правовой культуры в области использования информации.

При освоении регулятивных универсальных учебных действий обеспечиваются:

- оценка условий, алгоритмов и результатов действий, выполняемых в информационной среде;
- использование результатов действия, размещенных в информационной среде, для оценки и коррекции выполненного действия;
- создание цифрового портфолио учебных достижений обучающегося.

При освоении познавательных универсальных учебных действий ИКТ играют ключевую роль в следующих универсальных учебных действиях:

- поиск информации;
- фиксация (запись) информации с помощью различных технических средств;
- структурирование информации, ее организация и представление в виде диаграмм, картосхем, линий времени и пр.;
- создание простых гипермедиасообщений;
- построение простейших моделей объектов и процессов.

ИКТ является важным инструментом для формирования коммуникативных универсальных учебных действий. Для этого используются:

- обмен гипермедиасообщениями;
- выступление с аудиовизуальной поддержкой;
- фиксация хода коллективной/личной коммуникации;
- общение в цифровой среде (электронная почта, чат, видеоконференция, форум, блог).

Формирование ИКТ-компетентности обучающихся происходит в рамках системно-деятельностного подхода, на основе изучения всех без исключения предметов учебного плана. Включение задачи формирования ИКТ-компетентности в программу формирования универсальных учебных действий позволяет организации, осуществляющей образовательную деятельность, и учителю формировать соответствующие позиции планируемых результатов, помогает с учетом специфики каждого учебного предмета избежать дублирования при освоении разных умений, осуществлять интеграцию и синхронизацию содержания различных учебных курсов. Освоение умений работать с информацией и использовать инструменты ИКТ также может входить в содержание факультативных курсов, кружков, внеурочной деятельности школьников.

### ***Описание преимущественности программы формирования универсальных учебных действий при переходе от дошкольного к начальному общему образованию***

Готовность детей к обучению в школе рассматривается как комплексное образование, включающее в себя физическую и психологическую готовность.

*Физическая готовность* определяется состоянием здоровья, уровнем морфофункциональной зрелости организма ребенка, в том числе развитием двигательных навыков и качеств (тонкая моторная координация), физической и умственной работоспособности.

*Психологическая готовность* к школе – сложная системная характеристика психического развития ребенка 6-7 лет, которая предполагает сформированность психологических способностей и свойств, обеспечивающих принятие ребенком новой социальной позиции школьника; возможность сначала выполнения им учебной

деятельности под руководством учителя, а затем переход к ее самостоятельному осуществлению; усвоение системы научных понятий; освоение ребенком новых форм кооперации и учебного сотрудничества в системе отношений с учителем и одноклассниками.

Психологическая готовность к школе имеет следующую структуру: личностная готовность, умственная зрелость и произвольность регуляции поведения и деятельности.

*Личностная готовность* включает мотивационную готовность, коммуникативную готовность, сформированность Я-концепции и самооценки, эмоциональную зрелость. Мотивационная готовность предполагает сформированность социальных мотивов (стремление к социально значимому статусу, потребность в социальном признании, мотив социального долга), учебных и познавательных мотивов. Предпосылками возникновения этих мотивов служат, с одной стороны, формирующееся к концу дошкольного возраста желание детей учиться в школе, с другой – развитие любознательности и умственной активности.

*Мотивационная готовность* характеризуется первичным соподчинением мотивов с доминированием учебно-познавательных мотивов.

*Коммуникативная готовность* выступает как готовность ребенка к произвольному общению с учителем и сверстниками в контексте поставленной учебной задачи и учебного содержания. Коммуникативная готовность создает возможности для продуктивного сотрудничества ребенка с учителем и трансляции культурного опыта в процессе обучения. Сформированность Я-концепции и самосознания характеризуется осознанием ребенком своих физических возможностей, умений, нравственных качеств, переживаний (личное сознание), характера отношения к нему взрослых, способностью оценки своих достижений и личностных качеств, самокритичностью.

*Эмоциональная готовность* выражается в освоении ребенком социальных норм проявления чувств и в способности регулировать свое поведение на основе эмоционального предвосхищения и прогнозирования. Показателем эмоциональной готовности к школьному обучению является сформированность высших чувств – нравственных переживаний, интеллектуальных чувств (радость познания), эстетических чувств (чувство прекрасного). Выражением личностной готовности к школе является сформированность внутренней позиции школьника, подразумевающей готовность ребенка принять новую социальную позицию и роль ученика, иерархию мотивов с высокой учебной мотивацией.

*Умственную зрелость* составляет интеллектуальная, речевая готовность и сформированность восприятия, памяти, внимания, воображения. Интеллектуальная готовность к школе включает особую познавательную позицию ребенка в отношении мира (децентрацию), переход к понятийному интеллекту, понимание причинности явлений, развитие рассуждения как способа решения мыслительных задач, способность действовать в умственном плане, определенный набор знаний, представлений и умений.

*Речевая готовность* предполагает сформированность фонематической, лексической, грамматической, синтаксической, семантической сторон речи; развитие номинативной, обобщающей, планирующей и регулирующей функций речи, диалогической и начальных форм контекстной речи, формирование особой теоретической позиции ребенка в отношении речевой действительности и выделение слова как ее единицы. Восприятие характеризуется все большей осознанностью, опирается на использование системы общественных сенсорных эталонов и соответствующих перцептивных действий, основывается на взаимосвязи с речью и мышлением. Память и внимание приобретают черты опосредованности, наблюдается рост объема и устойчивости внимания.

*Психологическая готовность в сфере воли и произвольности* обеспечивает целенаправленность и планомерность управления ребенком своей деятельностью и поведением. Воля находит отражение в возможности соподчинения мотивов,

целеполагании и сохранении цели, способности прилагать волевое усилие для ее достижения. Произвольность выступает как умение строить свое поведение и деятельность в соответствии с предлагаемыми образцами и правилами, осуществлять планирование, контроль и коррекцию выполняемых действий, используя соответствующие средства.

Формирование фундамента готовности перехода к обучению на уровень начального общего образования осуществляется в рамках *специфически детских видов деятельности*:

- игровая, включая сюжетно-ролевую игру, игру с правилами и другие виды игры;
- коммуникативная (общение и взаимодействие со взрослыми и сверстниками),
- познавательно-исследовательская (исследования объектов окружающего мира и экспериментирования с ними),
- восприятие художественной литературы и фольклора;
- самообслуживание и элементарный бытовой труд (в помещении и на улице);
- конструирование из разного материала, включая конструкторы, модули, бумагу, природный и иной материал;
- изобразительная (рисование, лепка, аппликация);
- музыкальная (восприятие и понимание смысла музыкальных произведений, пение, музыкально-ритмические движения, игры на детских музыкальных инструментах);
- двигательная (овладение основными движениями) формы активности ребенка.

Требования к результатам освоения основной образовательной программы дошкольного образования в соответствии с Федеральным государственным образовательным стандартом дошкольного образования (Приказ Министерства образования и науки Российской Федерации от 17.10.2013 г. № 1155) представляются в виде целевых ориентиров дошкольного образования.

Целевые ориентиры дошкольного образования – социально-нормативные возрастные характеристики возможных достижений ребенка на этапе завершения уровня дошкольного образования.

При приеме ребенка в общеобразовательную организацию учитывается, что специфика дошкольного детства (гибкость, пластичность развития ребенка, высокий разброс вариантов его развития, его непосредственность и непроизвольность), а также системные особенности дошкольного образования (необязательность уровня дошкольного образования в Российской Федерации, отсутствие возможности вменения ребенку какой-либо ответственности за результат) делают неправомерными требования от ребенка дошкольного возраста конкретных образовательных достижений и обуславливают необходимость определения результатов освоения образовательной программы в виде целевых ориентиров.

Целевые ориентиры не подлежат непосредственной оценке, в том числе в виде педагогической диагностики (мониторинга), и не являются основанием для их формального сравнения с реальными достижениями детей. Они не являются основой объективной оценки соответствия установленным требованиям образовательной деятельности и подготовки детей<sup>1</sup>.

Освоение основной образовательной программы дошкольного образования не сопровождается проведением промежуточных аттестаций и итоговой аттестации воспитанников<sup>2</sup>.

Таким образом, преемственность основных образовательных программ дошкольного образования и начального общего образования обеспечивается на уровне формирования предпосылок к формированию универсальных учебных действий. Сопоставление целевых ориентиров дошкольного образования и универсальных учебных действий, которые формируются на их основе представлено в таблице 6.

**Целевые ориентиры дошкольного образования как предпосылки формирования универсальных учебных действий**

| <b>Целевые ориентиры дошкольного образования</b>  | <b>Виды УУД</b>   |
|---|---|
|   | <b><i>Личностные</i></b>                                  |
| – ребенок овладевает основными культурными способами деятельности, проявляет инициативу и самостоятельность в разных видах деятельности – игре, общении, познавательно-исследовательской деятельности, конструировании и др.; способен выбирать себе род занятий, участников по совместной деятельности;  | Самоопределение, смыслообразование                        |
| – ребенок обладает установкой положительного отношения к миру, к разным видам труда, другим людям и самому себе, обладает чувством собственного достоинства;  | Самоопределение, нравственно-этическая ориентация         |
| – ребенок может следовать социальным нормам поведения и правилам в разных видах деятельности, во взаимоотношениях со взрослыми и сверстниками, может соблюдать правила безопасного поведения и личной гигиены   | Нравственно-этическая ориентация                          |
|   | <b><i>Регулятивные</i></b>                                |
| – ребенок владеет разными формами и видами игры, различает условную и реальную ситуации, умеет подчиняться разным правилам и социальным нормам;   | Целеполагание<br>Планирование<br>Саморегуляция            |
| – у ребенка развита крупная и мелкая моторика; он подвижен, вынослив, владеет основными движениями, может контролировать свои движения и управлять ими;   | Саморегуляция<br>Контроль                                 |
| – ребенок способен к волевым усилиям  | Саморегуляция   |
|   | <b><i>Познавательные</i></b>                              |
| – ребенок обладает развитым воображением, которое реализуется в разных видах деятельности, и прежде всего в игре;   | Общеучебные   |
| ребенок проявляет любознательность, задает вопросы взрослым и сверстникам, интересуется причинно-следственными связями, пытается самостоятельно придумывать объяснения явлениям природы и поступкам людей; склонен наблюдать, экспериментировать. Обладает начальными знаниями о себе, о природном и социальном мире, в котором он живет; знаком с произведениями детской литературы, обладает элементарными представлениями из области живой природы, естествознания, математики, истории и т.п.; ребенок способен к принятию собственных решений, опираясь на свои знания и умения в различных видах деятельности | Логические<br>Общеучебные<br>Постановка и решение проблем |
|   | <b><i>Коммуникативные</i></b>                             |

|  |   |
|--|---|
| <p>– активно взаимодействует со сверстниками и взрослыми, участвует в совместных играх. Способен договариваться, учитывать интересы и чувства других, сопереживать неудачам и радоваться успехам других, адекватно проявляет свои чувства, в том числе чувство веры в себя, старается разрешать конфликты;</p> | <p>Планирование учебного сотрудничества<br/>Постановка вопросов<br/>Разрешение конфликтов</p>   |
| <p>– ребенок достаточно хорошо владеет устной речью, может выражать свои мысли и желания, может использовать речь для выражения своих мыслей, чувств и желаний, построения речевого высказывания в ситуации общения, может выделять звуки в словах, у ребенка складываются предпосылки грамотности;</p>        | <p>Управление поведением партнера<br/>Умение с достаточной полнотой и точностью выражать свои мысли в соответствии с задачами и условиями коммуникации;<br/>владение монологической и диалогической формами речи в соответствии с грамматическими и синтаксическими нормами родного языка, современных средств коммуникации</p> |

**Условия, обеспечивающие преемственность программы формирования у обучающихся универсальных учебных действий при переходе от дошкольного к начальному и от начального к основному общему образованию**

Проблема реализации преемственности обучения затрагивает все звенья существующей образовательной системы, а именно: переход из организации, осуществляющей образовательную деятельность на уровне дошкольного образования, в организацию, осуществляющую образовательную деятельность в рамках основной образовательной программы начального общего образования и далее в рамках основной образовательной программы основного и среднего (полного) образования, и, наконец, в высшее учебное заведение. При этом, несмотря на огромные возрастно-психологические различия между обучающимися, переживаемые ими трудности переходных периодов имеют много общего.

Наиболее остро проблема преемственности стоит в двух ключевых точках — в момент поступления детей в школу (при переходе из дошкольного уровня на уровень начального общего образования) и в период перехода обучающихся на уровень основного общего образования.

Исследования *готовности детей к обучению в школе* к начальному общему образованию показали, что обучение должно рассматриваться как комплексное образование, включающее в себя физическую и психологическую готовность.

*Физическая готовность* определяется состоянием здоровья, уровнем морфофункциональной зрелости организма ребенка, в том числе развитием двигательных навыков и качеств (тонкая моторная координация), физической и умственной работоспособности.



*Психологическая готовность к школе* — сложная системная характеристика психического развития ребенка 6-7 лет, которая предполагает сформированность психологических способностей и свойств, обеспечивающих принятие ребенком новой социальной позиции школьника; возможность сначала выполнения им учебной деятельности под руководством учителя, а затем переход к ее самостоятельному осуществлению; усвоение системы научных понятий; освоение ребенком новых форм кооперации и учебного сотрудничества в системе отношений с учителем и одноклассниками.

Психологическая готовность к школе имеет следующую структуру: личностная готовность, умственная зрелость и произвольность регуляции поведения и деятельности.

Личностная готовность включает мотивационную готовность, коммуникативную готовность, сформированность Я-концепции и самооценки, эмоциональную зрелость. Мотивационная готовность предполагает сформированность социальных мотивов (стремление к социально значимому статусу, потребность в социальном признании, мотив социального долга), учебных и познавательных мотивов. Предпосылками возникновения этих мотивов служат, с одной стороны, формирующееся к концу дошкольного возраста желание детей поступить в школу, с другой — развитие любознательности и умственной активности.

Мотивационная готовность характеризуется первичным соподчинением мотивов с доминированием учебно-познавательных мотивов. Коммуникативная готовность выступает как готовность ребенка к произвольному общению с учителем и сверстниками в контексте поставленной учебной задачи и учебного содержания. Коммуникативная готовность создает возможности для продуктивного сотрудничества ребенка с учителем и трансляции культурного опыта в процессе обучения. Сформированность Я-концепции и самосознания характеризуется осознанием ребенком своих физических возможностей, умений, нравственных качеств, переживаний (личное сознание), характера отношения к нему взрослых, способностью оценки своих достижений и личностных качеств, самокритичностью. Эмоциональная готовность выражается в освоении ребенком социальных норм проявления чувств и в способности регулировать свое поведение на основе эмоционального предвосхищения и прогнозирования. Показателем эмоциональной готовности к школьному обучению является сформированность высших чувств — нравственных переживаний, интеллектуальных чувств (радость познания), эстетических чувств (чувство прекрасного). Выражением личностной готовности к школе является сформированность внутренней позиции школьника, подразумевающей готовность ребенка принять новую социальную позицию и роль ученика, иерархию мотивов с высокой учебной мотивацией.

Умственную зрелость составляет интеллектуальная, речевая готовность и сформированность восприятия, памяти, внимания, воображения. Интеллектуальная готовность к школе включает особую познавательную позицию ребенка в отношении мира (децентрацию), переход к понятийному интеллекту, понимание причинности явлений, развитие рассуждения как способа решения мыслительных задач, способность действовать в умственном плане, определенный набор знаний, представлений и умений. Речевая готовность предполагает сформированность фонематической, лексической, грамматической, синтаксической, семантической сторон речи; развитие номинативной, обобщающей, планирующей и регулирующей функций речи, диалогической и начальных форм контекстной речи, формирование особой теоретической позиции ребенка в отношении речевой действительности и выделение слова как ее единицы. Восприятие характеризуется все большей осознанностью, опирается на использование системы общественных сенсорных эталонов и соответствующих перцептивных действий, основывается на взаимосвязи с речью и мышлением. Память и внимание приобретают черты опосредованности, наблюдается рост объема и устойчивости внимания.

Психологическая готовность в сфере воли и произвольности обеспечивает целенаправленность и планомерность управления ребенком своей деятельностью и поведением. Воля находит отражение в возможности соподчинения мотивов, целеполагании и сохранении цели, способности прилагать волевое усилие для ее достижения. Произвольность выступает как умение строить свое поведение и деятельность в соответствии с предлагаемыми образцами и правилами, осуществлять планирование, контроль и коррекцию выполняемых действий, используя соответствующие средства.

Формирование фундамента готовности перехода к обучению на уровень начального общего образования должно осуществляться в рамках специфически детских видов деятельности: сюжетно-ролевой игры, изобразительной деятельности, конструирования, восприятия сказки и пр.

Не меньшее значение имеет проблема психологической подготовки обучающихся к переходу на уровень основного общего образования с учетом возможного возникновения определенных трудностей такого перехода — ухудшение успеваемости и дисциплины, рост негативного отношения к учению, возрастание эмоциональной нестабильности, нарушения поведения, которые обусловлены:

- необходимостью адаптации обучающихся к новой организации процесса и содержания обучения (предметная система, разные преподаватели и т. д.);
- совпадением начала кризисного периода, в который вступают младшие подростки, со сменой ведущей деятельности (переориентацией подростков на деятельность общения со сверстниками при сохранении значимости учебной деятельности);
- недостаточной готовностью детей к более сложной и самостоятельной учебной деятельности, связанной с показателями их интеллектуального, личностного развития и главным образом с уровнем сформированности структурных компонентов учебной деятельности (мотивы, учебные действия, контроль, оценка);
- недостаточно подготовленным переходом с родного языка на русский язык обучения.

Все эти компоненты присутствуют в программе формирования универсальных учебных действий и заданы в форме требований к планируемым результатам обучения. Основанием преемственности разных уровней образовательной системы может стать ориентация на ключевой стратегический приоритет непрерывного образования — формирование умения учиться, которое должно быть обеспечено формированием системы универсальных учебных действий, а также на положениях ФГОС ДО, касающихся целевых ориентиров на этапе завершения дошкольного образования.

**Значение УУД для обеспечения готовности ребенка к переходу от уровня дошкольного образования к начальному образованию**

| <b>УУД</b>   | <b>Результаты развития УУД</b>  | <b>Значение для обучения в первом классе</b>                    |
|--|---|---|
| Личностные действия – самоопределение, смыслообразование   | Внутренняя позиция школьника  | Адекватная мотивация учебной деятельности                       |
| Познавательные действия (классификация, сериация); коммуникативные действия (умение вступать в кооперацию, соотносить позиции) | Преодоление эгоцентризма и децентрация в мышлении и межличностном взаимодействии.<br>Понятие сохранения (на примере дискретного множества). | Предпосылки формирования числа как условие освоения математики. |

|  |   |   |
|--|---|---|
| партнеров и собственную)   |   |   |
| Познавательные и знаково-символические действия  | Дифференциация планов символ/знак и означаемого. Различение символов/знаков и замещаемой предметной действительности.                     | Предпосылка и условие успешности овладения чтением (грамотой) и письмом. Условие усвоения математики, родного языка, формирования умения решать математические, лингвистические и другие задачи. Понимание условных изображений в любых учебных предметах.  |
| Регулятивные действия<br>- выделение и сохранение цели, заданной в виде образца-продукта действия,<br>- ориентация на образец и правило выполнения действия,<br>- контроль и коррекция,<br>-оценка | Произвольность регуляции поведения и деятельности: в форме построения предметного действия в соответствии с заданным образцом и правилом. | Организация и выполнение учебной деятельности в сотрудничестве с учителем. Направленность на овладение эталонами обобщенных способов действий способов научных понятий (русский язык, математика) и предметной, продуктивной деятельности (технология, ИЗО) |
| Коммуникативные действия   | Коммуникация как общение и кооперация. Развитие планирующей регулирующей функции речи.  | Развитие учебного сотрудничества с учителем и сверстником. Условие осознания содержания своих действий и усвоения учебного содержания.  |

### Значение УУД для успешности обучения на уровне начального общего образования

| УУД  | Результаты развития УУД  | Значение для обучения   |
|--|--|---|
| Личностные действия<br>-смыслообразование<br>-самоопределение<br>Регулятивные действия | Адекватная школьная мотивация. Мотивация достижения.<br>Развитие основ гражданской идентичности.<br>Рефлексивная адекватная самооценка | Обучение в зоне ближайшего развития ребенка. Адекватная оценка учащимся границ «знания и незнания». Достаточно высокая самоэффективность в форме принятия учебной цели и работы над ее достижением. |
| Регулятивные, личностные, познавательные, коммуникативные действия                     | Функционально-структурная сформированность учебной деятельности. Произвольность восприятия, внимания, памяти, воображения.             | Высокая успешность в усвоении учебного содержания. Создание предпосылок для дальнейшего перехода к самообразованию.   |

|  |  |   |
|--|--|---|
| Коммуникативные (речевые), регулятивные действия | Внутренний план действия   | Способность действовать «в уме». Отрыв слова от предмета, достижение нового уровня обобщения. |
| Коммуникативные, регулятивные действия           | Рефлексия – осознание учащимся содержания, последовательности и оснований действий | Осознанность и критичность учебных действий.  |

### **Преимственность перехода от начального общего к основному общему образованию**

Не меньшее значение имеет проблема психологической подготовки обучающихся к переходу на уровень основного общего образования с учётом возможного возникновения определённых трудностей такого перехода - ухудшение успеваемости и дисциплины, рост негативного отношения к учению, возрастание эмоциональной нестабильности, нарушения поведения, которые обусловлены:

- необходимостью адаптации обучающихся к новой организации учебной деятельности и содержания обучения (предметная система, разные преподаватели и т.д.);

- совпадением начала кризисного периода, в который вступают младшие подростки, со сменой ведущей деятельности (переориентацией подростков на деятельность общения со сверстниками при сохранении значимости учебной деятельности);

- недостаточной готовностью обучающихся к более сложной и самостоятельной учебной деятельности, связанной с показателями их интеллектуального, личностного развития и главным образом с уровнем сформированности структурных компонентов учебной деятельности (мотивы, учебные действия, контроль, оценка);

Все эти компоненты присутствуют в программе формирования УУД и заданы в форме требований к планируемым результатам обучения.

Основанием преимущественности разных уровней образования в школе является ориентация на ключевой стратегический приоритет непрерывного образования - формирование умения учиться, которое обеспечивается формированием системы УУД, а также на положениях ФГОС дошкольного образования, касающихся целевых ориентиров на этапе завершения дошкольного образования.

### **Планируемые результаты освоения обучающимися с ЗПР универсальных учебных действий по завершении начального общего образования**

#### **Педагогические ориентиры: Развитие личности.**

В сфере личностных универсальных учебных действий у выпускников будут сформированы внутренняя позиция обучающегося, адекватная мотивация учебной деятельности, включая учебные и познавательные мотивы, ориентация на моральные нормы и их выполнение.

#### **Педагогические ориентиры: Самообразование и самоорганизация**

В сфере регулятивных универсальных учебных действий выпускники овладеют всеми типами учебных действий, направленных на организацию своей работы в образовательном учреждении и вне его, включая способность принимать и сохранять учебную цель и задачу, планировать её реализацию (в том числе во внутреннем плане), контролировать и оценивать свои действия, вносить соответствующие коррективы в их выполнение.

#### **Педагогические ориентиры: Исследовательская культура**

В сфере познавательных универсальных учебных действий выпускники научатся воспринимать и анализировать сообщения и важнейшие их компоненты — тексты, использовать знаково-символические средства, в том числе овладеют действием

моделирования, а также широким спектром логических действий и операций, включая общие приёмы решения задач.

**Педагогические ориентиры: Культура общения**

В сфере коммуникативных универсальных учебных действий выпускники приобретут умения учитывать позицию собеседника (партнёра), организовывать и осуществлять сотрудничество и кооперацию с учителем и сверстниками, адекватно воспринимать и передавать информацию, отображать предметное содержание и условия деятельности в сообщениях, важнейшими компонентами которых являются тексты.

**«Условия, обеспечивающие развитие УУД у обучающихся с ЗПР в образовательной деятельности»**

Учитель знает:

- важность формирования универсальных учебных действий школьников с ЗПР;
- сущность и виды универсальных умений,
- педагогические приемы и способы их формирования у обучающихся с ЗПР.

Учитель умеет:

- отбирать содержание и конструировать образовательную деятельность с учетом формирования УДД у обучающихся с ЗПР;
- использовать диагностический инструментарий успешности формирования УДД у учащихся с ЗПР;
- привлекать родителей (законных представителей обучающихся) обучающихся с ЗПР к совместному решению проблемы формирования УДД.

**Методика и инструментарий оценки успешности освоения и применения обучающимися универсальных учебных действий.**

Система оценки в сфере УУД может включать в себя следующие принципы и характеристики:

- систематичность сбора и анализа информации;
- совокупность показателей и индикаторов оценивания должна учитывать интересы всех участников образовательной деятельности, то есть быть информативной для управленцев, педагогов, родителей, учащихся;
- доступность и прозрачность данных о результатах оценивания для всех участников образовательной деятельности.

Оценка деятельности образовательной организации по формированию и развитию УУД у учащихся может учитывать работу по обеспечению кадровых, методических, материально-технических условий.

В процессе реализации мониторинга успешности освоения и применения УУД могут быть учтены следующие этапы освоения УУД:

- универсальное учебное действие не сформировано (школьник может выполнить лишь отдельные операции, может только копировать действия учителя, не планирует и не контролирует своих действий, подменяет учебную задачу задачей буквального заучивания и воспроизведения);
- учебное действие может быть выполнено в сотрудничестве с педагогом (требуется разъяснения для установления связи отдельных операций и условий задачи, ученик может выполнять действия по уже усвоенному алгоритму);
- неадекватный перенос учебных действий на новые виды задач (при изменении условий задачи не может самостоятельно внести коррективы в действия);
- адекватный перенос учебных действий (самостоятельное обнаружение учеником несоответствия между условиями задачами и имеющимися способами ее решения и правильное изменение способа в сотрудничестве с учителем);
- самостоятельное построение учебных целей (самостоятельное построение новых учебных действий на основе развернутого, тщательного анализа условий задачи и ранее усвоенных способов действия);

- обобщение учебных действий на основе выявления общих принципов. Система оценки универсальных учебных действий может быть:
- уровневой (определяются уровни владения универсальными учебными действиями);
- позиционной – не только учителя производят оценивание, оценка формируется на основе рефлексивных отчетов разных участников образовательной деятельности: родителей, представителей общественности, принимающей участие в отдельном проекте или виде социальной практики, сверстников, самого обучающегося – в результате появляется некоторая карта самооценивания и позиционного внешнего оценивания.

Не рекомендуется при оценивании развития УУД применять пятибалльную шкалу. Рекомендуется применение технологий формирующего (развивающего оценивания), в том числе бинарное, критериальное, экспертное оценивание, текст самооценки. При разработке настоящего раздела образовательной программы рекомендуется опираться на передовой международный и отечественный опыт оценивания, в том числе в части отслеживания динамики индивидуальных достижений.

Представленные формы и методы мониторинга носят рекомендательный характер и могут быть скорректированы и дополнены образовательной организацией в соответствии с конкретными особенностями и характеристиками текущей ситуации.

### **Особенности оценки уровня сформированности универсальных учебных действий обучающихся**

Система оценки уровня сформированности УУД обучающихся описана в целевом разделе МБОУ СОШ № 30 г. Пензы и представляет собой оценку достижения метапредметных результатов АООП НОО. Формирование метапредметных результатов обеспечивается за счет всех учебных предметов и курсов внеурочной деятельности.

Формами контроля являются:

- педагогическое наблюдение;
- мониторинг УУД.

Объектом оценки метапредметных результатов является сформированность у обучающегося регулятивных, коммуникативных и познавательных универсальных действий – таких умственных действий обучающихся, которые направлены на анализ своей познавательной деятельности и управление ею.

В МБОУ СОШ № 30 г. Пензы проводится мониторинг метапредметных универсальных учебных действий, выявляющий их уровень развития на определенном этапе обучения, в целях определения дальнейшей педагогической стратегии по созданию условий для формирования у каждого обучающегося универсальных учебных действий.

Основное содержание оценки метапредметных результатов на уровне начального общего образования строится вокруг умения учиться.

### **2.3. Программа духовно-нравственного развития, воспитания обучающихся при получении начального общего образования**

Нормативно-правовой и методологической основой программы духовно-нравственного развития и воспитания обучающихся на уровне начального общего образования являются Закон Российской Федерации «Об образовании в РФ», Концепция духовно-нравственного развития и воспитания личности гражданина России.

Программа духовно-нравственного воспитания и развития обучающихся направлена на воспитание в каждом ученике гражданина и патриота, на раскрытие способностей и талантов обучающихся, подготовку их к жизни в высокотехнологичном конкурентном мире. Программа реализуется образовательным учреждением в постоянном взаимодействии и тесном сотрудничестве с семьями обучающихся, с другими субъектами социализации – социальными партнерами школы: комиссии по делам несовершеннолетних; комплексного центра социальной помощи семье и детям Первомайского района; ДОУ №5 и 31, Детской музыкальной школы №8, ДЮСШ, ДЮЦ «Спутник», ДДТ, Картинной галереей им. Савицкого; Городской библиотеки им. М. Ю. Лермонтова.

Ведущая, ценностно и содержательно определяющая роль в создании социально открытого, нравственного уклада школьной жизни принадлежит педагогическому коллективу образовательного учреждения.

#### **Портрет ученика МБОУ СОШ №30**

Обобщенный результат образовательной деятельности начальной школы как итог реализации общественного договора фиксируется в портрете ее выпускника начальной школы:

умеющий учиться, способный организовать свою деятельность, умеющий пользоваться информационными источниками;

владеющий опытом мотивированного участия в конкурсах и проектах регионального и международных уровней;

обладающий основами коммуникативной культурой (умеет слушать и слышать собеседника, высказывать свое мнение);

любопытный, интересующийся, активно познающий мир;

владеющий основами умения учиться, способный к организации собственной деятельности; любящий свой край и свою Родину; уважающий и принимающий ценности семьи и общества;

готовый самостоятельно действовать и отвечать за свои поступки перед семьей и школой; доброжелательный, умеющий слушать и слышать партнера, умеющий высказать свое мнение;

выполняющий правила здорового и безопасного образа жизни для себя и окружающих.

Программа духовно-нравственного развития и воспитания обучающихся содержит **восемь разделов.**

В первом разделе определены цель и задачи духовно-нравственного развития и воспитания, обучающихся на уровне начального общего образования, сформулирован современный воспитательный идеал, на достижение которого должны быть направлены совместные усилия школы, семьи и других институтов общества.

Во втором разделе определены основные направления духовно-нравственного развития и воспитания обучающихся на уровне начального общего образования:

воспитание гражданственности, патриотизма, уважения к правам, свободам и обязанностям человека;

воспитание нравственных чувств и этического сознания;

воспитание трудолюбия, творческого отношения к учению, труду, жизни; воспитание ценностного отношения к природе, окружающей среде (экологическое воспитание);

воспитание ценностного отношения к прекрасному, формирование представлений об эстетических идеалах и ценностях (эстетическое воспитание).

В каждом направлении раскрыта соответствующая система базовых ценностей.

В третьем разделе формулируются принципы и раскрываются особенности организации содержания духовно-нравственного развития и воспитания, обучающихся на уровне начального общего образования, определяется концептуальная основа уклада школьной жизни.

Четвёртый раздел раскрывает основное содержание духовно-нравственного развития и воспитания обучающихся по каждому из направлений организации воспитания в начальной школе.

Содержание представлено в виде важнейших содержательных компонентов воспитания, обучения развития обучающихся, их коммуникативной, информационной, проектной, социальной деятельности.

В пятом разделе по каждому из основных направлений духовно-нравственного развития и воспитания приведены виды деятельности и формы занятий с обучающимися на уровне начального общего образования.

В шестом разделе определены условия совместной деятельности образовательного учреждения с семьями обучающихся, с общественными институтами по духовно-нравственному развитию и воспитанию обучающихся.

В седьмом разделе раскрыты принципы и основные формы повышения педагогической культуры родителей (законных представителей) обучающихся.

В заключительном, восьмом разделе по каждому из основных направлений духовно-нравственного развития и воспитания определены планируемые воспитательные результаты.

#### **2.4.1. Цель и задачи духовно-нравственного развития и воспитания, обучающихся на уровне начального общего образования**

**Цель программы:** воспитание, социально-педагогическая поддержка становления и развития высоконравственного, ответственного, инициативного и компетентного гражданина России.

**Задачи духовно-нравственного воспитания** определены как ожидаемые результаты в логике требований к личностным результатам общего начального образования и предусматривают:

1. Воспитание гражданственности, патриотизма, уважения к правам, свободам и обязанностям человека:

элементарные представления о политическом устройстве Российского государства, его институтах, их роли в жизни общества, о его важнейших законах;

представления о символах государства — флаге, Гербе России, о флаге и гербе субъекта Российской Федерации, в котором находится образовательное учреждение;

элементарные представления об институтах гражданского общества, о возможностях участия граждан в общественном управлении;

элементарные представления о правах и обязанностях гражданина России;

интерес к общественным явлениям, понимание активной роли человека в обществе; уважительное отношение к русскому языку как государственному, языку межнационального общения;

ценностное отношение к своему национальному языку и культуре;

начальные представления о народах России, об их общей исторической судьбе, о единстве народов нашей страны;

элементарные представления о национальных героях и важнейших событиях истории России и её народов;

интерес к государственным праздникам и важнейшим событиям в жизни России, субъекта Российской Федерации, *края (населённого пункта)*, в котором находится



образовательное учреждение;

стремление активно участвовать в делах класса, школы, семьи, *своего села, города*; любовь к образовательному учреждению, *своему селу, городу*, народу, России; уважение к защитникам Родины; умение отвечать за свои поступки;

негативное отношение к нарушениям порядка в классе, дома, на улице, к невыполнению человеком своих обязанностей.

## 2. Воспитание нравственных чувств и этического сознания:

первоначальные представления о базовых национальных российских ценностях; различие хороших и плохих поступков;

представления о правилах поведения в образовательном учреждении, дома, на улице, в населённом пункте, в общественных местах, на природе;

элементарные представления о религиозной картине мира, роли традиционных религий в развитии Российского государства, в истории и культуре нашей страны;

уважительное отношение к родителям, старшим, доброжелательное отношение к сверстникам и младшим;

установление дружеских взаимоотношений в коллективе, основанных на взаимопомощи и взаимной поддержке;

бережное, гуманное отношение ко всему живому;

знание правил вежливого поведения, культуры речи, умение пользоваться «волшебными» словами, быть опрятным, чистым, аккуратным;

стремление избегать плохих поступков, не капризничать, не быть упрямым; умение признаться в плохом поступке и анализировать его;

представления о возможном негативном влиянии на морально-психологическое состояние человека компьютерных игр, кино, телевизионных передач, рекламы;

отрицательное отношение к аморальным поступкам, грубости, оскорбительным словам и действиям, в том числе в содержании художественных фильмов и телевизионных передач.

3) Воспитание трудолюбия, творческого отношения к учению, труду, жизни: первоначальные представления о нравственных основах учёбы, ведущей роли образования,

труда и значении творчества в жизни человека и общества;

уважение к труду и творчеству старших и сверстников; элементарные представления об основных профессиях;

ценностное отношение к учёбе как виду творческой деятельности;

элементарные представления о роли знаний, науки, современного производства в жизни человека и общества;

первоначальные навыки коллективной работы, в том числе при разработке и реализации учебных и учебно-трудовых проектов;

умение проявлять дисциплинированность, последовательность и настойчивость в выполнении учебных и учебно-трудовых заданий;

умение соблюдать порядок на рабочем месте;

бережное отношение к результатам своего труда, труда Других людей, к школьному имуществу, учебникам, личным вещам;

отрицательное отношение к лени и небрежности в труде и учёбе, небрежливому отношению к результатам труда людей.

4) Формирование ценностного отношения к здоровью и здоровому образу жизни: ценностное отношение к своему здоровью, здоровью родителей (законных представителей), членов своей семьи, педагогов, сверстников;

элементарные представления о единстве и взаимовлиянии различных видов здоровья человека: физического, нравственного (душевного), социально-психологического (здоровья семьи школьного коллектива);

элементарные представления о влиянии нравственности человека на состояние его

здоровья окружающих его людей;

понимание важности физической культуры и спорта для здоровья человека, его образования, труда и творчества;

знание и выполнение санитарно-гигиенических правил, соблюдение здоровьесберегающего режима дня;

интерес к прогулкам на природе, подвижным играм, участию в спортивных соревнованиях;

первоначальные представления об оздоровительном влиянии природы на человека;

первоначальные представления о возможном негативном влиянии компьютерных игр,

телевидения, рекламы на здоровье человека;

отрицательное отношение к невыполнению правил личной гигиены и санитарии, уклонению от занятий физкультурой.

Воспитание ценностного отношения к природе, окружающей среде (экологическое воспитание):

развитие интереса к природе, природным явлениям и формам жизни, понимание активной роли человека в природе;

ценностное отношение к природе и всем формам жизни; элементарный опыт природоохранительной деятельности; бережное отношение к растениям и животным.

Воспитание ценностного отношения к прекрасному, формирование представлений об эстетических идеалах и ценностях (эстетическое воспитание):

представления о душевной и физической красоте человека;

формирование эстетических идеалов, чувства прекрасного; умение видеть красоту природы, труда и творчества;

интерес к чтению, произведениям искусства, детским спектаклям, концертам, выставкам, музыке;

интерес к занятиям художественным творчеством; стремление к опрятному внешнему виду;

отрицательное отношение к некрасивым поступкам и неряшливости.

#### **2.4.2. Основные направления и ценностные основы духовно-нравственного развития и воспитания обучающихся на уровне начального общего образования**

Задачи духовно-нравственного развития и воспитания, обучающихся на уровне начального общего образования классифицированы по направлениям каждое из которых, будучи тесно связанным с другими, раскрывает одну из существенных сторон духовно-нравственного развития личности гражданина России.

Каждое из направлений духовно-нравственного развития и воспитания обучающихся основано на определённой системе базовых национальных ценностей и должно обеспечивать усвоение их обучающимися.

Организация духовно-нравственного развития и воспитания обучающихся осуществляется по следующим направлениям:

##### **Воспитание гражданственности, патриотизма, уважения к правам, свободам и обязанностям человека.**

Ценности: *любовь к России, своему народу, своему краю, служение Отечеству, правовое государство, гражданское общество, закон и правопорядок, поликультурный мир, свобода личная национальная, доверие к людям, институтам государства и гражданского общества.*

##### **Воспитание нравственных чувств и этического сознания.**

Ценности: *нравственный выбор, жизнь и смысл жизни, справедливость, милосердие, честь, достоинство, уважение родителей, уважение достоинства человека, равноправие, ответственность и чувства долга, забота и помощь, мораль, честность, щедрость, забота о старших и младших, свобода совести и вероисповедования, толерантность, представление о вере, духовной культуре и светской этике.*

##### **Воспитание трудолюбия, творческого отношения к учению, труду, жизни.**

Ценности: *уважение к труду, творчество и созидание, стремление к познанию и истине, целеустремлённость и настойчивость, бережливость, трудолюбие.*

##### **Формирование ценностного отношения к здоровью и здоровому образу жизни.**

Ценности: *здоровье физическое и стремление к здоровому образу жизни, здоровье нравственное, психологическое, нервно-психическое и социально-психическое.*

##### **Воспитание ценностного отношения к природе, окружающей среде (экологическое воспитание)**

Ценности: *родная земля, заповедная природа, планета Земля, экологическое сознание.*

##### **Воспитание ценностного отношения к прекрасному, формирование представлений об эстетических идеалах и ценностях (эстетическое воспитание)**

Ценности: *красота, гармония, духовный мир человека, эстетическое развитие, самовыражение в творчестве и искусстве.*

Все направления духовно-нравственного развития и воспитания важны, они дополняют друг друга и обеспечивают развитие личности на основе отечественных духовных, нравственных и культурных традиций.

Усиление воспитательной функции образовательного учреждения невозможно без совершенствования содержания форм и методов взаимодействия сотрудничества детей и взрослых

##### **Формы внеурочной работы с детьми:**

Экскурсии, целевые прогулки, туристические поездки. Детская благотворительность. Социальные проекты.

Разнообразные проекты.

Организация выставок (совместная деятельность детей и родителей). Тематические вечера эстетической направленности (живопись, музыка, поэзия).

Организация спортивных соревнований, праздников.

Проведение совместных праздников школы и общественности. Беседы, игры нравственного и духовно-нравственного содержания. Рукоделие и все виды творческой художественной деятельности детей. Создание воспитывающей среды

Создание среды, благоприятствующей духовно-нравственному воспитанию и развитию обучающихся, является важнейшей задачей деятельности школы.

В школе организованы воспитательные подпространства: холл, оформленный творческими работами обучающихся, уголок с символикой Российской Федерации и Пензенской области, спортивный и актовый залы для проведения школьных праздников, культурных событий, социальных проектов и т.п., позволяющие обучающимся:

изучать символы российской государственности и символы родного края; общенациональные, краевые, муниципальные и школьные праздники; историю, культурные традиции, достижения обучающихся и педагогов школы-интерната; связи школы с социальными партнерами;

осваивать культуру общения и взаимодействия с другими обучающимися и педагогами; эстетические ценности красоты, гармонии, совершенства в архитектурном и предметном пространстве школы; ценности здорового образа жизни.

Создано **социально** открытое пространство, когда педагоги, сотрудники школы, родители разделяют ключевые смыслы духовных и нравственных ценностей, положенных в основание данной программы, стремясь к их реализации в практической жизнедеятельности:

в содержании и построении уроков;

в способах организации совместной деятельности взрослых и детей в учебной и внеучебной деятельности;

в характере общения и сотрудничества взрослого и ребенка;

в опыте организации индивидуальной, групповой, коллективной деятельности обучающихся;

в специальных событиях, спроектированных с учётом определенной ценности и смысла; в личном примере педагогов ученикам.

Организация социально открытого пространства духовно-нравственного развития и воспитания личности гражданина России, нравственного уклада жизни обучающихся осуществляется на основе:

нравственного примера педагога; социально-педагогического партнёрства;

индивидуально-личностного развития ребёнка;

интегативности программ духовно-нравственного воспитания; социальной востребованности воспитания.

Для организации такого пространства согласовываются усилия всех социальных субъектов- участников воспитания: педагогического коллектива, семьи, общественных организаций, подростково-молодежных клубов, учреждений дополнительного образования, культуры и спорта, СМИ, что находит своё отражение в правилах внутреннего распорядка школы, решениях общешкольных собраний, в целевых программах.

Огромная роль в нравственном становлении личности школьника принадлежит учителю, который, являясь образцом для учеников, несет нравственные нормы отношения к своему педагогическому труду, к ученикам, коллегам. Педагоги умеют организовывать учебные ситуации для решения проблем духовно-нравственного характера и связывают их с реальными жизненными социальными ситуациями; умеют проектировать дела и мероприятия, в которых происходит присвоение культурных образцов и самоопределение обучающихся.

Все это позволяет обучающимся:

**Изучать и осваивать**

символы российской государственности и символы родного края;

•общенациональные, муниципальные и школьные праздники;

- историю, культурные традиции,
- афоризмы о нравственности и др.,
- цитаты ученых, художников, писателей и поэтов, композиторов и музыкантов Родины,
- портреты национальных героев и краткие данные о них (олимпийские чемпионы, герои страны, нобелевские лауреаты и др.)

#### **Узнавать**

достижения обучающихся и педагогов школы; выпускников школы, которыми она гордится; связи школы с социальными партнерами;

Ощущать гордость быть учеником, учеником данной школы, жителем района, населенного пункта, страны

Большое внимание уделяется **проектной деятельности** обучающихся. Она выступает как основная форма организации внеурочной деятельности школьников. Именно во внеурочной деятельности наиболее успешно может быть организована среда для реализации собственных замыслов детей, реальной самостоятельной деятельности обучающихся и, что особенно важно, для осуществления ими морально-нравственного выбора не на словах, а на деле.

Проектная деятельность влияет на *формирование личностных качеств* обучающихся, так как требует проявления личностных ценностных смыслов, показывает реальное отношение к делу, людям, к результатам труда и др.

Особое значение в реализации программы духовно-нравственного содержания имеют социальные проекты, например: проект «Мой родной край» - сбор краеведческого материала о прошлом края, достопримечательностях, народах, их обычаях, животных и растениях, книгах и фильмах, посвященных родному краю; практико-ориентированный социальный проект «Птицы Пензенской области» - сбор информации о птицах, населяющих Пензенскую область; уборка мусора, изготовление кормушек, организация дежурства для подкормки птиц, озеленение территории школы и т.п.; этнокультурный проект «Чудеса родного края» - проект о народах населяющих Пензенскую область, их традиции, быт, национальные костюмы подбор материала по обычаям.

Проекты «Про 100 профессий», «Развитие промышленного туризма в Пензенской области», сбор материалов по профессиональной подготовке обучающихся.

### **2.4.3. Принципы и особенности организации содержания духовно-нравственного развития и воспитания обучающихся**

В основе программы духовно-нравственного развития и воспитания, обучающихся на уровне начального общего образования и организуемого в соответствии с ней уклада школьной жизни лежат следующие принципы.

**Принцип ориентации на идеал.** Воспитание всегда ориентировано на определённый идеал, который являет собой высшую цель стремлений, деятельности воспитания и самовоспитания, духовно-нравственного развития личности. Воспитательный идеал поддерживает внутреннее (смысловое, содержательное, процессуальное) единство уклада школьной жизни, обеспечивает возможность согласования деятельности различных субъектов воспитания и социализации. Программа духовно-нравственного развития и воспитания обучающихся начальной школы направлена на достижение национального воспитательного идеала.

**Аксиологический принцип.** Ценности определяют основное содержание духовно-нравственного развития и воспитания личности младшего школьника. Их отбор среди огромного количества ценностей (общечеловеческих, религиозных, этнических, общественных, корпоративных) происходит на основе национального воспитательного идеала, который, в свою очередь, раскрывается в этой системе ценностей.

**Принцип следования нравственному примеру.** Следование примеру — ведущий

метод нравственного воспитания. Пример — это возможная модель выстраивания отношений ребёнка с другими людьми и с самим собой, образец ценностного выбора, совершённого значимым другим. Содержание учебного процесса, внеучебной и внешкольной деятельности должно быть наполнено примерами нравственного поведения. Пример как метод воспитания позволяет расширить нравственный опыт ребёнка, побудить его к внутреннему диалогу, пробудить в нём нравственную рефлексию, обеспечить возможность выбора при построении собственной системы ценностных отношений, продемонстрировать ребёнку реальную возможность следования идеалу в жизни. В примерах, демонстрирующих устремлённость людей к вершинам духа, персонифицируется, наполняется конкретным жизненным содержанием национальный воспитательный идеал. Особое значение для духовно-нравственного развития обучающегося имеет пример учителя.

**Принцип идентификации (персонификации).** Идентификация — устойчивое отождествление себя сознательным другим, стремление быть похожим на него. В младшем школьном возрасте преобладает образно-эмоциональное восприятие действительности, развиты механизмы подражания, эмпатии, способность к идентификации. В этом возрасте выражена ориентация на персонифицированные идеалы — яркие, эмоционально-привлекательные образы людей (а также природных явлений, живых и неживых существ в образе человека), неразрывно связанные с той ситуацией, в которой они себя проявили. Персонифицированные идеалы являются действенными средствами нравственного воспитания ребёнка.

**Принцип диалогического общения.** В формировании ценностных отношений большую роль играет диалогическое общение младшего школьника со сверстниками, родителями (законными представителями), учителем и другими значимыми взрослыми. Наличие значимого другого в воспитательном процессе делает возможным его организацию на диалогической основе. Диалог исходит из признания и безусловного уважения права воспитанника свободно выбирать и сознательно присваивать ту ценность, которую он полагает как истинную.

Диалог не допускает сведения нравственного воспитания к морализаторству и монологической проповеди, но предусматривает его организацию средствами равноправного межсубъектного диалога. Выработка личностью собственной системы ценностей, поиск смысла жизни невозможны вне диалогического общения ребёнка со значимым другим. Содержанием того педагогически организованного общения должно быть совместное освоение базовых национальных ценностей.

**Принцип полисубъектности воспитания.** В современных условиях процесс развития и воспитания личности имеет полисубъектный, многомерно-деятельностный характер. Младший школьник включён в различные виды социальной, информационной, коммуникативной активности, в содержании которых присутствуют разные, нередко противоречивые ценности и мировоззренческие установки. Уклад школьной жизни предусматривает, что деятельность различных субъектов духовно-нравственного развития и воспитания при ведущей роли образовательного учреждения должна быть по возможности согласована.

**Принцип системно-деятельностной организации воспитания.** Воспитание, направленное на духовно-нравственное развитие обучающихся и поддерживаемое укладом школьной жизни, включает в себя организацию учебной, внеучебной, и нешкольной, в том числе общественно полезной, деятельности младших школьников. Интеграция содержания различных видов деятельности, обучающихся в рамках программы их духовно-нравственного развития и воспитания осуществляется и на основе базовых национальных ценностей. Каждая из базовых ценностей, педагогически определяемая как вопрос, превращается в воспитательную задачу. Что есть Отечество? Семья? милосердие? закон? честь? И т. д. Понимание — это ответ на вопрос. Оно достигается через вопрошание

общественного значения ценностей и открытие их личностного смысла. Для решения воспитательных задач обучающиеся вместе с педагогами, родителями, иными субъектами культурной, гражданской жизни обращаются к содержанию:

общеобразовательных дисциплин; произведений искусства;  
периодической литературы, публикаций, радио- и телепередач, отражающих современную жизнь;  
духовной культуры и фольклора народов России;  
истории, традиций и современной жизни своей Родины, моего края, своей семьи;  
жизненного опыта своих родителей (законных представителей) и прародителей;  
общественно полезной и личностно значимой деятельности в рамках педагогически организованных социальных и культурных практик; других источников информации и научного знания.

#### **2.4.4. Основное содержание духовно-нравственного развития и воспитания обучающихся на уровне начального общего образования**

##### ***Воспитание гражданственности, патриотизма, уважения к правам, свободам и обязанностям человека:***

элементарные представления о политическом устройстве Российского государства, его институтах, их роли в жизни общества, о его важнейших законах;

представления о символах государства — флаге, Гербе России, о флаге и гербе субъекта Российской Федерации, в котором находится образовательное учреждение;

элементарные представления об институтах гражданского общества, о возможностях участия граждан в общественном управлении;

элементарные представления о правах и обязанностях гражданина России;

интерес к общественным явлениям, понимание активной роли человека в обществе; уважительное отношение к русскому языку как государственному, языку межнационального общения;

ценностное отношение к своему национальному языку и культуре;

начальные представления о народах России, об их общей исторической судьбе, о единстве народов нашей страны;

элементарные представления о национальных героях и важнейших событиях истории России и её народов;

интерес к государственным праздникам и важнейшим событиям в жизни России, субъекта Российской Федерации, края (населённого пункта), в котором находится образовательное учреждение;

стремление активно участвовать в делах класса, школы, семьи, своего села, города; любовь к образовательному учреждению, своему селу, городу, народу, России; уважение к защитникам Родины; умение отвечать за свои поступки;

негативное отношение к нарушениям порядка в классе, дома, на улице, к невыполнению человеком своих обязанностей.

##### ***Воспитание нравственных чувств и этического сознания:***

первоначальные представления о базовых национальных российских ценностях; различение хороших и плохих поступков;

представления о правилах поведения в образовательном учреждении, дома, на улице, в населённом пункте, в общественных местах, на природе;

элементарные представления о религиозной картине мира, роли традиционных религий в развитии Российского государства, в истории и культуре нашей страны;

уважительное отношение к родителям, старшим, доброжелательное отношение к сверстникам и младшим;

установление дружеских взаимоотношений в коллективе, основанных на взаимопомощи и взаимной поддержке;

бережное, гуманное отношение ко всему живому; знание правил этики, культуры речи;

стремление избегать плохих поступков, не капризничать, не быть упрямым; умение признаться в плохом поступке и проанализировать его;

представления о возможном негативном влиянии на морально-психологическое состояние человека компьютерных игр, кино, телевизионных передач, рекламы;

отрицательное отношение к аморальным поступкам, грубости, оскорбительным словам и действиям, в том числе в содержании художественных фильмов и телевизионных передач.

***Воспитание трудолюбия, творческого отношения к учению, труду, жизни:***

первоначальные представления о нравственных основах учёбы, ведущей роли образования, труда и значении творчества в жизни человека и общества;

уважение к труду и творчеству старших и сверстников; элементарные представления об основных профессиях;

ценностное отношение к учёбе как виду творческой деятельности;

элементарные представления о роли знаний, науки, современного производства в жизни человека и общества;

первоначальные навыки коллективной работы, в том числе при разработке и реализации учебных и учебно-трудовых проектов;

умение проявлять дисциплинированность, последовательность и настойчивость в выполнении учебных и учебно-трудовых заданий;

умение соблюдать порядок на рабочем месте;

бережное отношение к результатам своего труда, труда других людей, к школьному имуществу, учебникам, личным вещам;

отрицательное отношение к лени и небрежности в труде и учёбе, небрежливому отношению к результатам труда людей.

***Воспитание ценностного отношения к природе, окружающей среде (экологическое воспитание):***

развитие интереса к природе, природным явлениям и формам жизни, понимание активной роли человека в природе;

ценностное отношение к природе и всем формам жизни; элементарный опыт природоохранительной деятельности; бережное отношение к растениям и животным.

***Воспитание ценностного отношения к прекрасному, формирование представлений об эстетических идеалах и ценностях (эстетическое воспитание):***

представления о душевной и физической красоте человека;

формирование эстетических идеалов, чувства прекрасного; умение видеть красоту природы, труда и творчества;

интерес к чтению, произведениям искусства, детским спектаклям, концертам, выставкам, музыке;

интерес к занятиям художественным творчеством; стремление к опрятному внешнему виду;

отрицательное отношение к некрасивым поступкам и неряшливости.

**2.4.5. Виды деятельности и формы занятий с обучающимися на уровне начального общего образования**

Воспитание гражданственности, патриотизма, уважения к правам, свободам и обязанностям человека:

| <b>Виды деятельности</b>  | <b>Формы занятий</b>                            |
|---|---|
| получают первоначальные представления о Конституции Российской Федерации, знакомятся с государственной символикой – Гербом, Флагом Российской Федерации, гербом и | - Беседы,<br>- классные часы,<br>- чтение книг, |



|  |  |
|--|--|
| флагом Пензенской области, в котором находится образовательная организация (на плакатах, картинах, в процессе бесед, чтения книг, изучения основных и вариативных учебных дисциплин);  | - изучение предметов (окружающий мир, литературное чтение)   |
| знакомятся с героическими страницами истории России, жизнью замечательных людей, явивших примеры гражданского служения, исполнения патриотического долга, с обязанностями гражданина (в процессе бесед, экскурсий, просмотра кинофильмов, экскурсий по историческим и памятным местам, сюжетно-ролевых игр гражданского и историко-патриотического содержания, изучения основных и вариативных учебных дисциплин); | - Беседы,<br>- экскурсии,<br>- просмотр кинофильмов,<br>- путешествие по историческим и памятным местам,<br>- сюжетно-ролевые игры гражданского и историко-патриотического содержания,<br>- изучение предметов (окружающий мир, литературное чтение) |
| знакомятся с историей и культурой родного края, народным творчеством, этнокультурными традициями, фольклором, особенностями быта народов России (в процессе бесед, сюжетно-ролевых игр, просмотра кинофильмов, творческих конкурсов, фестивалей, праздников, экскурсий, путешествий, туристско-краеведческих экспедиций, изучения вариативных учебных дисциплин);  | - Беседы,<br>- сюжетно-ролевые игры,<br>- просмотр кинофильмов,<br>- уроки-путешествия,<br>- творческие конкурсы,<br>- фестивали,<br>- тематические праздники,   |
| знакомятся с важнейшими событиями в истории нашей страны, содержанием и значением государственных праздников (в процессе бесед, проведения классных часов, просмотра учебных фильмов, участия в подготовке и проведении мероприятий, посвященных государственным праздникам);  | - Беседы,<br>- классные часы,<br>- чтение книг,<br>- изучение предметов (окружающий мир, литературное чтение),<br>- просмотр учебных фильмов,<br>- мероприятия и события, посвященные  |
| знакомятся с деятельностью общественных организаций патриотической и гражданской направленности (в процессе активного участия в социальных проектах и мероприятиях, проводимых этими организациями, встреч с их представителями);  | - участие в социальных проектах,<br>- мероприятия и события, проводимые ДЮО,<br>- сюжетно-ролевые игры   |
| участвуют в просмотре учебных фильмов, отрывков из художественных фильмов, проведении бесед о подвигах Российской армии, защитниках Отечества, подготовке и  | - Экскурсии в музеи,<br>- участие в творческих тематических  |

|  |  |
|--|--|
| проведении игр военно-патриотического содержания, конкурсов и спортивных соревнований, сюжетно-ролевых игр на местности, встреч с ветеранами и военнослужащими;  | выставках, посвященных Российской армии,<br>- встречи с ветеранами<br>- участие в городских программах               |
| получают первоначальный опыт межкультурной коммуникации с детьми и взрослыми – представителями разных народов России, знакомятся с особенностями их культур и образа жизни (в процессе бесед, народных игр, организации и проведения национально-культурных праздников); | - Беседы,<br>- народные игры,<br>- участие в городских программах,<br>-организация национально-культурных праздников |
| участвуют во встречах и беседах с выпускниками своей школы, ознакомятся с биографиями выпускников, явивших собой достойные примеры гражданственности и патриотизма;  | - встречи с интересными людьми, родителями – выпускниками школы  |
| принимают посильное участие в школьных программах и мероприятиях по поддержке ветеранов войны;   | - участие в социальных проектах,<br>-мероприятия и события, проводимые ДЮО,<br>-сюжетно-ролевые игры                 |
| принимают посильное участие в программах и проектах, направленных на воспитание уважительного отношения к воинскому прошлому и настоящему нашей страны (в рамках деятельности военно-исторических клубов, детских военно-спортивных центров и т. д.);                    | - участие в социальных проектах,<br>-мероприятия и события, проводимые ДЮО,<br>-сюжетно-ролевые игры                 |
| участвуют в проектах, направленных на изучение истории своей семьи в контексте значимых событий истории родного края, страны.  | - участие в социальных проектах,<br>-мероприятия и события, проводимые ДЮО,<br>-сюжетно-ролевые игры                 |

### Нравственное и духовное воспитание:

| Виды деятельности   | Формы занятий   |
|---|---|
| получают первоначальные представления о базовых ценностях отечественной культуры, традиционных моральных нормах российских народов (в процессе изучения учебных инвариантных и вариативных предметов, бесед, экскурсий, заочных путешествий, участия в творческой деятельности, такой, как театральные постановки, литературно-музыкальные композиции, художественные выставки и других | - Беседы, - экскурсии,<br>- участие в творческой деятельности, - литературные гостиные, - художественные выставки |

|  |   |
|--|---|
| мероприятий, отражающих культурные и духовные традиции народов России);  |   |
| участвуют в проведении уроков этики, внеурочных мероприятий, направленных на формирование представлений о нормах морально-нравственного поведения, игровых программах, позволяющих школьникам приобретать опыт ролевого нравственного взаимодействия;  | - уроки курса «Основы религиозных культур и светской этики», - экскурсии в соборы, в места богослужения,<br>- добровольное участие в религиозных праздниках,<br>- встречи с религиозными деятелями<br>- участие в проектах по данной теме |
| знакомятся с основными правилами поведения в школе, общественных местах (в процессе бесед, классных часов, просмотра учебных фильмов, наблюдения и обсуждения в педагогически организованной ситуации поступков, поведения разных людей);  | - уроки этики,<br>- игровые программы,<br>- внеурочные мероприятия  |
| усваивают первоначальный опыт нравственных взаимоотношений в коллективе класса и образовательной организации – овладевают навыками вежливого, приветливого, внимательного отношения к сверстникам, старшим и младшим детям, взрослым, обучаются дружной игре, взаимной поддержке, участвуют в коллективных играх, приобретают опыта совместной деятельности; | - беседы,<br>- классные часы,<br>- просмотр учебных фильмов,<br>- изучение курса  |
| принимают посильное участие в делах благотворительности, милосердия, в оказании помощи нуждающимся, заботе о животных, других живых существах, природе.  | - беседы,<br>- коллективные игры,<br>- коллективное обсуждение,<br>- внеклассные мероприятия (праздники, проекты, походы, экскурсии)  |

### **Воспитание трудолюбия, творческого отношения к учению, труду, жизни**

В процессе изучения учебных дисциплин и проведения внеурочных мероприятий обучающиеся получают первоначальные представления о роли знаний, труда и значении творчества в жизни человека и общества.

|                          |                      |
|--------------------------|----------------------|
| <b>Виды деятельности</b> | <b>Формы занятий</b> |
|--------------------------|----------------------|

|   |  |
|---|--|
| <p>1. Участие обучающихся в экскурсиях по городу, во время которых знакомятся с различными видами труда, профессиями в ходе экскурсий на производственные предприятия, встречи с представителями разных профессий</p> | <ul style="list-style-type: none"> <li>- экскурсии по городу,</li> <li>- экскурсии на производственные мероприятия,</li> <li>- встречи с интересными людьми,</li> <li>- круглые столы</li> </ul>   |
| <p>2. Знакомство с профессиями своих родителей, с трудовыми династиями</p>  | <ul style="list-style-type: none"> <li>- исследовательские работы, проекты,</li> <li>- уроки краеведения,</li> <li>- творческие проекты «Труд наших родителей»,</li> <li>- конкурсы рисунков, коллажей</li> <li>- фотовыставки «Профессии моих родителей»</li> </ul> |
| <p>3. Получение первоначальных навыков сотрудничества, ролевого взаимодействия со сверстниками, старшими детьми, раскрывающих перед детьми широкий спектр профессиональной и трудовой деятельности</p>                | <ul style="list-style-type: none"> <li>- праздники труда,</li> <li>- ярмарки,</li> <li>- творческие мастерские,</li> <li>- профориентация</li> </ul>   |
| <p>4. Приобретение уважительного опыта и творческого отношения к учебному труду</p>   | <ul style="list-style-type: none"> <li>- презентация учебных и творческих достижений,</li> <li>- портфолио ученика</li> </ul>  |
| <p>5. Применение творческих знаний, полученных при изучении учебных предметов на практике</p>   | <ul style="list-style-type: none"> <li>- тематические недели по предметам,</li> <li>- интеллектуальный марафон,</li> <li>- олимпиады по предметам</li> <li>- научно-практические конференции</li> </ul>  |
| <p>6. Участие в общественно-полезной деятельности на базе ОУ в учебное и внеучебное время</p>   | <ul style="list-style-type: none"> <li>- субботники,</li> <li>- санитарные пятницы,</li> <li>- трудовые десанты,</li> <li>- озеленение кабинета,</li> </ul>  |

|   |  |
|---|--|
|   | - трудовые акции   |
| 7. Приобретение умений и навыков самообслуживания в школе и дома  | - режим дня,<br>- занятость в кружках,<br>- внешний вид ученика,<br>- уроки этикета, |
| 8. Участие во встречах и беседах с выпускниками своей школы, с войнами-выпускниками, служившими в рядах российской армии, с выпускниками, показавшими достойные примеры высокого профессионализма | - беседы,<br>- встречи,<br>- праздники   |

**Воспитание ценностного отношения к природе, окружающей среде  
(экологическое воспитание)**

| <b>Виды деятельности</b>  | <b>Формы занятий</b>  |
|---|---|
| 1. Усвоение элементарных представлений об экокультурных ценностях, традиций этического отношения к природе в культуре народов России, других стран, нормах экологической этики, об экологически грамотном взаимодействии человек с природой | - изучение предметов (окружающий мир, литературное чтение)<br>- беседы,<br>- просмотр фильмов,<br>- классные часы                       |
| 2. Получение первоначального опыта эмоционально-чувственного непосредственного взаимодействия с природой, экологически грамотного поведения в природе   | - экскурсии,<br>- прогулки,<br>- туристические походы,<br>- путешествие по родному краю, стране<br>- праздник микрорайона               |
| 3. Получение первоначального опыта участия в природоохранительной деятельности  | - экологические акции «Живи, родник»,<br>«Помоги зоопарку»<br>- экологические социальные проекты,<br>-экологические праздники и события |
| 4. Усвоение в семье позитивных образцов взаимодействия с природой, расширение опыта общения с природой, заботы о животных и растениях, участие вместе с родителями в экологической деятельности по месту жительства                         | - работа с семьёй   |

**Воспитание ценностного отношения к прекрасному, формирование представлений об эстетических идеалах и ценностях (эстетическое воспитание)**

| <b>Виды деятельности</b>   | <b>Формы занятий</b>   |
|--|--|
| <p>1. Получение элементарных представлений об эстетических идеалах и художественных ценностях культуры России, культур народов России</p>                                      | <ul style="list-style-type: none"> <li>-изучение предметов (ИЗО, музыка, технология),</li> <li>-встречи с представителями творческих профессий,</li> <li>-экскурсии на художественные производства,</li> <li>-знакомство с памятниками зодчества,</li> <li>- посещение музея искусств,</li> <li>- посещение выставок</li> </ul>  |
| <p>2. Ознакомление с эстетическими идеалами, традициями художественной культуры родного края, с фольклором и народными художественными промыслами</p>                          | <ul style="list-style-type: none"> <li>-занятия в кружках художественно-эстетического направления,</li> <li>-система экскурсионно-краеведческой деятельности,</li> <li>- внеклассные мероприятия,</li> <li>-фестивали и конкурсы исполнителей народной музыки, художественных мастерских, театрализованных ярмарок,</li> <li>- фестивали народного творчества,</li> <li>- тематические выставки</li> </ul> |
| <p>3. Получение первоначального опыта самореализации в различных видах творческой деятельности, умения выражать себя в доступных видах и формах художественного творчества</p> | <ul style="list-style-type: none"> <li>-уроки технологии, ИЗО,</li> <li>-занятия в студиях и кружках художественно-эстетического направления</li> </ul>  |

|  |   |
|--|---|
| <p>4. Участие вместе с родителями в проведении выставок семейного художественного творчества, музыкальных вечеров, в экскурсионно-краеведческой деятельности, посещение объектов художественной культуры</p> | <ul style="list-style-type: none"> <li>- выставки семейного творчества,</li> <li>- музыкальные вечера,</li> <li>- экскурсии в музеи,</li> <li>- участие в эстетическом оформлении кабинета к мероприятиям, к праздникам</li> <li>- совместные праздники и проекты, образовательные события</li> </ul> |
|--|---|

#### **2.4.6. Совместная деятельность образовательного учреждения, семьи и общественности по духовно-нравственному развитию и воспитанию обучающихся**

Духовно-нравственное развитие и воспитание обучающихся на уровне начального общего образования осуществляются образовательным учреждением, семьёй, внешкольными учреждениями по месту жительства. Взаимодействие образовательного учреждения и семьи имеет решающее значение для организации нравственного уклада жизни обучающихся. Важным условием успешной реализации задач духовно-нравственного развития и воспитания, обучающихся является эффективность педагогического взаимодействия различных социальных субъектов при ведущей роли педагогического коллектива образовательного учреждения.

Формы взаимодействия:

участие представителей общественных организаций и объединений, традиционные религиозные организации с согласия обучающихся и их родителей в проведении отдельных мероприятий в рамках реализации направлений программы духовно-нравственного развития и воспитания, обучающихся на уровне начального образования;

проведение совместных мероприятий по направлениям духовно-нравственного развития и воспитания в образовательном учреждении.

#### **2.4.7. Повышение педагогической культуры родителей (законных представителей) обучающихся**

Педагогическая культура родителей (законных представителей) обучающихся – один из самых действенных факторов их духовно-нравственного развития и воспитания, поскольку уклад семейной жизни представляет собой один из важнейших компонентов, формирующих нравственный уклад жизни обучающихся. Повышение педагогической культуры родителей (законных представителей) рассматривается как одно из важнейших направлений реализации программы духовно-нравственного развития и воспитания, обучающихся на уровне начального общего образования.

Необходимо восстановление с учётом современных реалий накопленных в нашей стране в советский период её истории позитивных традиций содержательного педагогического взаимодействия семьи и ОУ, систематического повышения педагогической культуры родителей.

Права и обязанности родителей (законных представителей) в современных условиях определены в статьях 38, 43 Конституции Российской Федерации, главе 12 Семейного кодекса Российской Федерации, статьях 17, 18, 19, 52 Закона Российской Федерации «Об образовании».

Система работы МБОУ СОШ №30 г. Пензы по повышению педагогической культуры родителей (законных представителей) в обеспечении духовно-нравственного развития и воспитания, обучающихся младшего школьного возраста основана на следующих принципах:

совместная педагогическая деятельность семьи и школы, в том числе в определении основных направлений, ценностей и приоритетов деятельности школы по духовно-нравственному развитию и воспитанию обучающихся, в разработке содержания и реализации программ духовно-нравственного развития и воспитания обучающихся, оценке эффективности программ;

сочетание педагогического просвещения с педагогическим самообразованием родителей (законных представителей);

педагогическое внимание, уважение и требовательность к родителям (законным представителям);

поддержка и индивидуальное сопровождение становления и развития педагогической культуры каждого из родителей (законных представителей);

содействие родителям (законным представителям) в решении индивидуальных проблем воспитания детей;

опора на положительный опыт семейного воспитания.

Знания, получаемые родителями (законными представителями), должны быть востребованы в реальных педагогических ситуациях и открывать им возможности активного, квалифицированного, ответственного, свободного участия в воспитательных программах и мероприятиях.

В системе повышения педагогической культуры родителей (законных представителей) могут быть использованы различные формы работы, в том числе: родительское собрание, родительская конференция, организационно-деятельностная и психологическая игра, собрание-диспут родительский лекторий, семейная гостиная, встреча за круглым столом, вечер вопросов и ответов, семинар, педагогический практикум, тренинг для родителей и др.

#### **2.4.8. Планируемые результаты духовно-нравственного развития и воспитания обучающихся**

Каждое из основных направлений духовно-нравственного развития и воспитания, обучающихся должно обеспечивать присвоение ими соответствующих ценностей, формирование знаний, начальных представлений, опыта эмоционально-ценностного постижения действительности и общественного действия в контексте становления идентичности (самосознания) гражданина России.

Обучающиеся должны достигнуть:

**воспитательных результатов** – тех духовно-нравственных приобретений, которые получил школьник вследствие участия в той или иной деятельности;

**эффекта** – последствия результата, того, к чему привело достижение результата (развитие обучающегося как личности, формирование компетентности, идентичности и т.д.)

**Воспитательные результаты и эффекты деятельности обучающихся распределяются по трем уровням:**

**Первый уровень** результатов — приобретение обучающимися социальных знаний (об общественных нормах, устройстве общества, социально одобряемых и не одобряемых формах поведения в обществе и т. п.), первичного понимания социальной реальности и повседневной жизни.

**Второй уровень** результатов — получение обучающимся опыта переживания и позитивного отношения к базовым ценностям общества, ценностного отношения к социальной реальности в целом.



**Третий уровень** результатов — получение обучающимся опыта самостоятельного общественного действия.

За переходом от одного уровня результатов к другому существенно возрастают воспитательные эффекты:

- на первом уровне воспитание приближено к обучению, при этом предметом воспитания как учения являются не столько научные знания, сколько знания о ценностях;
- на втором уровне воспитание осуществляется в контексте жизнедеятельности школьников ценности могут усваиваться ими в форме отдельных нравственно ориентированных поступков;
- на третьем уровне создаются необходимые условия для участия обучающихся в нравственно ориентированной социально значимой деятельности и приобретения ими элементов опыта нравственного поведения и жизни.

Таким образом, знания о ценностях переводятся в реально действующие, осознанные мотивы поведения, значения ценностей присваиваются обучающимися и становятся их личностными смыслами, духовно-нравственное развитие обучающихся достигает относительной полноты.

Переход от одного уровня воспитательных результатов к другому должен быть последовательным, постепенным.

Достижение трёх уровней воспитательных результатов обеспечивает появление значимых эффектов духовно-нравственного развития и воспитания обучающихся — формирование основ российской идентичности, присвоение базовых национальных ценностей, развитие нравственного самосознания, укрепление духовного и социально-психологического здоровья, позитивного отношения к жизни, доверия к людям и обществу и т. д.

По каждому из направлений духовно-нравственного развития и воспитания обучающихся на ступени начального общего образования должны быть предусмотрены и могут быть достигнуты обучающимися следующие воспитательные результаты.

**Воспитание гражданственности, патриотизма, уважения к правам, свободам и обязанностям человека**

**Планируемые результаты:**

- ценностное отношение к России, своему народу, своему краю, отечественному культурно-историческому наследию,
- государственной символике, законам Российской Федерации, русскому и родному языку, народным традициям, старшему поколению;
- элементарные представления об институтах гражданского общества, о государственном устройстве и социальной структуре российского общества, наиболее значимых страницах истории страны, об этнических традициях и культурном достоянии своего края, о примерах исполнения гражданского и патриотического долга;
- первоначальный опыт постижения ценностей гражданского общества, национальной истории и культуры;
- опыт ролевого взаимодействия и реализации гражданской, патриотической позиции;
- опыт социальной и межкультурной коммуникации; – начальные представления о правах и обязанностях человека, гражданина, семьянина, товарища.

**Воспитание нравственных чувств и этического сознания**

**Планируемые результаты:**

- начальные представления о моральных нормах и правилах нравственного поведения, в том числе об этических нормах взаимоотношений в семье, между поколениями, этносами, носителями разных убеждений, представителями различных социальных групп;
- нравственно - этический опыт взаимодействия со сверстниками, старшими и

- младшими детьми, взрослыми в соответствии с общепринятыми нравственными нормами;
- уважительное отношение к традиционным религиям;
  - равнодушие к жизненным проблемам других людей, сочувствие к человеку, находящемуся в трудной ситуации;
  - способность эмоционально реагировать на негативные проявления в детском обществе и обществе в целом, анализировать нравственную сторону своих поступков и поступков других людей;
  - уважительное отношение к родителям (законным представителям), к старшим, заботливое отношение к младшим;
  - знание традиций своей семьи и школы, бережное отношение к ним.

### **Воспитание трудолюбия, творческого отношения к учению, труду, жизни**

#### **Планируемые результаты:**

- ценностное отношение к труду и творчеству, человеку труда, трудовым достижениям России и человечества, трудолюбие;
- ценностное и творческое отношение к учебному труду;
- элементарные представления о различных профессиях;
- первоначальные навыки трудового творческого сотрудничества со сверстниками, старшими детьми и взрослыми;
- осознание приоритета нравственных основ труда, творчества, создания нового;
- первоначальный опыт участия в различных видах общественно полезной и лично значимой деятельности;
- потребности и начальные умения выражать себя в различных доступных и наиболее привлекательных для ребёнка видах творческой деятельности;
- мотивация к самореализации в социальном творчестве, познавательной и практической, общественно полезной деятельности.

### **Формирование ценностного отношения к семье, здоровью и здоровому образу жизни**

#### **Планируемые результаты:**

- ценностное отношение к своему здоровью, здоровью близких и окружающих людей;
- элементарные представления о взаимной обусловленности физического, нравственного и социально-психологического здоровья человека, о важности морали и нравственности в сохранении здоровья человека;
- первоначальный личный опыт здоровьесберегающей деятельности;
- первоначальные представления о роли физической культуры и спорта для здоровья человека, его образования, труда и творчества;
- знания о возможном негативном влиянии компьютерных игр, телевидения, рекламы на здоровье человека.

### **Воспитание ценностного отношения к природе, окружающей среде (экологическое воспитание)**

#### **Планируемые результаты:**

- ценностное отношение к природе;
- первоначальный опыт эстетического, эмоционально-нравственного отношения к природе;
- элементарные знания о традициях нравственно-этического отношения к природе в культуре народов России, нормах экологической этики;
- первоначальный опыт участия в природоохранной деятельности в школе, на пришкольном участке, по месту жительства;
- личный опыт участия в экологических инициативах, проектах.

### **Воспитание ценностного отношения к прекрасному, формирование представлений об эстетических идеалах и ценностях (эстетическое воспитание)**

### **Планируемые результаты:**

- первоначальные умения видеть красоту в окружающем мире;
- первоначальные умения видеть красоту в поведении, поступках людей;
- элементарные представления об эстетических и художественных ценностях отечественной культуры;
- первоначальный опыт эмоционального постижения народного творчества, этнокультурных традиций, фольклора народов России;
- первоначальный опыт эстетических переживаний, наблюдений эстетических объектов в природе и социуме, эстетического отношения к окружающему миру и самому себе;
- первоначальный опыт самореализации в различных видах творческой деятельности, формирование потребности и умения выражать себя в доступных видах творчества;
- мотивация к реализации эстетических ценностей в пространстве школы и семьи.

**Цель:** оценка уровня сформированности духовно-нравственного развития и воспитания младших школьников

### **Задачи:**

Выработка комплекса показателей, обеспечивающих целостное представление об уровне сформированности духовно-нравственного развития школьников.

Систематизация информации об уровне сформированности духовно-нравственного развития школьников.

Обеспечение регулярного и наглядного представления информации об уровне сформированности духовно-нравственного развития школьников.

Информационное обеспечение анализа и прогнозирования качественных и количественных показателей уровня сформированности духовно-нравственного развития школьников и выработки управленческих решений.

**Субъекты** мониторинга – младшие школьники.

**Объект** - уровень сформированности духовно-нравственного развития школьников.

**Предметом** - выступает процесс психолого-педагогического сопровождения духовно- нравственного развития школьников.

### **Инструментарий мониторинга:**

анкеты;

опросные листы; тесты Процедура мониторинга

Мониторинг проводится педагогом-психологом и классным руководителем (после специального обучения) дважды в год сентябрь, апрель.

Педагог-психолог проводит диагностику всех трех сфер по трем, представленным ниже методикам.

Классный руководитель выполняет диагностику нравственного уровня развития и воспитания младших школьников (субъективный тест).

### **Сформированные социальные компетентности младших школьников**

#### **Социализация**

Социальная активность, самостоятельность

Ориентация на успех, эмоциональная устойчивость, личностная активность, адекватная самооценка, волевой контроль, уверенность в себе, эмоциональная устойчивость, мотивация достижения; умение анализировать ситуации принимать адекватные решения; сформированность навыков самообслуживания

#### **Когнитивный компонент социальной компетентности**

Социализация

Социальная

адаптированность

Знания о качествах личности, позволяющих успешно социализироваться в обществе,

о наличии и уровне развития их у себя;

знания о способах взаимодействия людей в обществе;

о сущности здорового образа жизни;

знания о правах и обязанностях человека как члена общества

***Деятельностный компонент социальной компетентности***

Коммуникативность

Общительность,

ответственность, организованность

Способность поставить себя на место другого и разрешать конфликты в соответствии с ситуацией; способность устанавливать и поддерживать социальные контакты со сверстниками и взрослыми людьми, работать в команде, проявлять инициативу при решении коллективных задач; организаторские способности; способность выражать свои мнения и желания в социально-приемлемой форме; принимать правила и нормы социальной жизни.

***Нравственно-ценностный компонент социальной компетентности***

Социализация

Нравственность

Наличие жизненных ориентаций и целей; толерантность; принятие семейных ценностей;

принятие ценностей здорового образа жизни, культурных, семейных ценностей; гордость за историю своей семьи, города, страны, народа

**Критерии эффективности функционирования Программы духовно-нравственного развития и воспитания обучающихся**

Важнейшим показателем эффективности функционирования Программы духовно – нравственного развития и воспитания младших школьников является нравственное развитие ребенка и становление личностных характеристик выпускника начальной школы:

| Модель выпускника |   |
|-------------------|---|
| 1 класса          | <ul style="list-style-type: none"><li>– умеет сосредоточить свое внимание на предлагаемом материале и действовать в соответствии с указаниями педагога;</li><li>– умеет строить отношения со взрослыми, сверстниками, доброжелателен в отношениях с людьми;</li><li>– дисциплинирован, знает правила поведения в общественных местах;</li><li>– имеет представление о здоровом образе жизни, элементарные культурно-гигиенические навыки, обладает хорошей работоспособностью, развиты двигательные и моторные навыки;</li><li>– знает элементарные правила безопасного поведения при взаимодействии с другими людьми, правила поведения на улице, в быту, школе;</li><li>– владеет доступными видами общественно-полезного труда – владеет наглядно-образной памятью</li></ul> |
| 2 класса          | <ul style="list-style-type: none"><li>– умеет управлять своим вниманием, самостоятельно его организовать;</li><li>– владеет разнообразными формами и средствами планирования в совместной продуктивной деятельности;</li><li>– проявляет чувство ответственности за живое существо, начатое дело, результат совместной деятельности, сдержан, тактичен;</li><li>– выполняет основные положения здорового образа жизни, правила личной и общественной гигиены, особенности охраны</li></ul>  |

|          |  |
|----------|--|
|          | <p>здоровья в разные времена года;</p> <ul style="list-style-type: none"> <li>– выполняет правила безопасного поведения на улице, в быту, при контактах с людьми;</li> <li>– трудолюбив, умеет правильно организовать свой труд, поддерживать, контролировать правильность своих действий;</li> <li>– владеет словесно-логической памятью;</li> </ul>  |
| 3 класса | <ul style="list-style-type: none"> <li>– обладает устойчивостью внимания, умеет распределять и переключать свое внимание;</li> <li>– проявляет интерес к людям, общителен, доброжелателен, склонен не к конфликтам, а к сотрудничеству;</li> <li>– умеет контролировать свое поведение, различать разные позиции в общении, оценивать свое положение в системе социальных отношений;</li> <li>– выполняет основные положения здорового образа жизни, относится к своему здоровью как к важной личной и общественной ценности, имеет прочные культурно-гигиенические навыки, умеет оказывать первую медицинскую помощь;</li> <li>– знает и выполняет условия безопасного поведения на улице, в быту, условия безопасности при пользовании общественным транспортом, знает правила дорожного движения;</li> <li>– обладает потребностью трудиться и осознает необходимость трудовой деятельности, умеет самостоятельно ориентироваться в любой работе, трудовой деятельности;</li> <li>– умеет управлять своей памятью и регулировать ее проявление</li> </ul>   |
| 4 класса | <ul style="list-style-type: none"> <li>– владеет произвольным вниманием, умеет организовывать и регулировать свое внимание, сознательно управлять им;</li> <li>– имеет первоначально отработанную произвольную память;</li> <li>– коммуникативен, владеет культурой общения, бережно относится к общечеловеческим ценностям; честен, принципиален, умеет отстаивать свои взгляды и убеждения, настойчив в преодолении трудностей;</li> <li>– ведет здоровый образ жизни, осознанно относится к здоровью и физической культуре, владеет антистрессовой защитой, умеет применять простейшие способы оказания первой медицинской помощи;</li> <li>– способен действовать в чрезвычайных ситуациях, сознательно и ответственно относиться к личной безопасности и безопасности окружающих;</li> <li>– способен действовать, анализировать свои действия, находить причину затруднений, строить новый проект своих действий, способен к рефлексии, саморегуляции, к сознательному управлению своим поведением;</li> <li>– владеет культурой самоопределения личности, стремится к самосовершенствованию, мотивирован на достижение успеха, на дальнейшее продолжение образования в основной школе;</li> <li>– он гражданин, патриот, ощущающий ответственность за прошлое, настоящее и будущее отечества, приверженный общечеловеческим духовным идеалам;</li> <li>– обладает уверенностью в себе, чувством собственного достоинства, положительной самооценкой.</li> </ul> |

Объективная оценка определяется социологическими и педагогическими исследованиями (наблюдение, анкетирование, тестирование обучающихся, родителей и педагогов).

Наиболее информативными методами диагностики являются: беседа, наблюдение, тестирование, анкетирование, социометрия, ранжирование, недописанный тезис, рисуночный тест, ситуация выбора.

Так же используются диагностики:

- сформированность личностной культуры, через диагностику личностной сферы учеников, использованием методики «Я - разный», диагностику проводит педагог-психолог,
- сформированность социальной культуры, через диагностику нравственных представлений младших школьников (Адаптированный вариант теста «Размышляем о жизненном опыте»
- для младших школьников (составлен доктором педагогических наук Н.Е. Шурковой, адаптирован В.М. Ивановой, Т.В. Павловой, Е.Н. Степановым), диагностику проводит педагог-психолог,
- сформированность семейной культуры, через диагностику семейных ценностей и представлений учеников, диагностику проводит педагог-психолог (анкета «Я и моя семья»).

#### **Критерии успешности нравственного образования**

- Результаты диагностических исследований нравственного роста личности школьников – положительная динамика роста позитивных отношений к нравственным ценностям.

- Результаты исследования формирования классных коллективов – рост активности и качества участия классных коллективов в общественной жизни.

- Рейтинговая оценка работы школы ее учащимися - положительная динамика по годам.

- Уровень активности участия всех сторон образовательного процесса в самоуправлении школой – положительная динамика числа участников и их предложений по совершенствованию работы школы.

## **2.4. Программа формирования экологической культуры, здорового и безопасного образа жизни**

Программа формирования экологической культуры, здорового и безопасного образа жизни обучающихся - это комплексная программа формирования представлений об основах экологической культуры личности обучающегося, на примере экологически сообразного поведения в быту и природе, безопасного для человека и окружающей среды, знаний, установок, личностных ориентиров и норм поведения, обеспечивающих сохранение и укрепление физического и психического здоровья как одного из ценностных составляющих, способствующих познавательному и эмоциональному развитию ребенка, достижению планируемых результатов освоения основной образовательной программы начального общего образования.

На протяжении работы МБОУ СОШ № 30 г. Пензы, **приоритетным направлением** работы педагогического коллектива является **сохранение и укрепление здоровья школьников, формирование** здоровьесберегающей среды, обеспечение безопасности и формирование экологической культуры обучающихся.

Программа формирования экологической культуры, здоровья и безопасного образа жизни на уровне начального общего образования сформирована с учётом факторов, оказывающих существенное влияние на состояние здоровья детей:

неблагоприятные социальные (неполные семьи), экономические (малообеспеченные

и многодетные семьи) и экологические условия (неблагоприятная экологическая обстановка- промышленный район);

факторы риска (наличие большого количества детей с хроническими заболеваниями), имеющие место в образовательных учреждениях, которые приводят к дальнейшему ухудшению здоровья детей и подростков от первого к последнему году обучения;

особенности отношения обучающихся младшего школьного возраста к своему здоровью, что связано с отсутствием у детей опыта «нездоровья» и восприятием ребёнком состояния болезни главным образом как ограничения свободы (необходимость лежать в постели, болезненные уколы), неспособностью прогнозировать последствия своего отношения к здоровью, что обуславливает, в свою очередь, невосприятие ребёнком деятельности, связанной с укреплением здоровья и профилактикой его нарушений, как актуальной и значимой. Ребёнок всегда стремится к удовлетворению своих актуальных потребностей, он не знает, что такое будущее, и поэтому ни за что не пожертвует настоящим ради будущего и будет сопротивляться невозможности осуществления своих желаний.

Структура Программы формирования экологической культуры, здорового и безопасного образа жизни определена ФГОС НОО и включает:

1. Цель, задачи и результаты деятельности, обеспечивающей формирование основ экологической культуры, сохранение и укрепление физического, психологического и социального здоровья обучающихся на уровне начального общего образования, описание ценностных ориентиров в ее основе;

2. направления деятельности по здоровьесбережению, обеспечению безопасности и формированию экологической культуры обучающихся, отражающие специфику образовательного учреждения, запросы участников образовательного процесса;

3. модель организации работы, виды деятельности и формы занятий с обучающимися по формированию экологически целесообразного, здорового и безопасного уклада школьной жизни, поведения;

4. критерии, показатели эффективности деятельности образовательного учреждения в части формирования здорового и безопасного образа жизни и экологической культуры обучающихся;

5. методика и инструментарий мониторинга достижений планируемых результатов по формированию экологической культуры, культуры здорового и безопасного образа жизни обучающихся.

#### **2.5.1. Цель, задачи и результаты деятельности**

**Цель программы:** создание здоровьесберегающей среды, экологической культуры, способствующей развитию личности школьника посредством формирования условий, способствующих здоровому и безопасному образу жизни, саморазвитию и самовыражению ребенка, использованию интерактивных методов обучения здоровью. Сохранение и укрепление здоровья детей, создание оптимальных внешнесредовых условий в школе и дома и рациональная организация труда и отдыха школьников (здоровьесберегающая педагогика).

**сформировать представление** о позитивных и негативных факторах, влияющих на здоровье, в том числе о влиянии на здоровье позитивных и негативных эмоций, получаемых от общения с компьютером, просмотра телепередач, участия в азартных играх;

**дать представление** с учётом принципа информационной безопасности о негативных факторах риска здоровью детей (сниженная двигательная активность, инфекционные заболевания, переутомления и т. п.), о существовании и причинах возникновения зависимостей от табака, алкоголя, наркотиков и других психоактивных веществ, их пагубном влиянии на здоровье;

**сформировать представление** об основных компонентах культуры здоровья и

здорового образа жизни:

**научить выполнять** правила личной гигиены и развить готовность на основе их использования самостоятельно поддерживать своё здоровье;

**сформировать представление** о правильном (здоровом) питании, его режиме, структуре, полезных продуктах;

**сформировать представление** о рациональной организации режима дня, учёбы и отдыха, двигательной активности, научить ребёнка составлять, анализировать и контролировать свой режим дня;

**формирование представлений** основ экологической культуры в процессе ознакомления миром через практическую деятельность с живыми объектами, наблюдения, опыты, исследовательскую работу, формирование адекватных экологических представлений, т.е. представления о взаимосвязях в системе «Человек-природа» и в самой природе;

**обучить элементарным навыкам** эмоциональной разгрузки (релаксации); сформировать навыки позитивного коммуникативного общения;

**научить обучающихся делать** осознанный выбор поступков, поведения, позволяющих сохранять и укреплять здоровье;

**сформировать потребность** ребёнка безбоязненно обращаться к врачу по любым вопросам состояния здоровья, в том числе связанным с особенностями роста и развития;

**разработка содержания**, способствующего развитию когнитивного, ценностно-эмоционального и операционно-деятельностного компонентов экологической культуры младших школьников, на примере объектов, существующих в естественных условиях;

**разработка непосредственных приемов**, способов активизации механизмов развития экологической культуры младших школьников посредством их вовлечения в практическую учебную и исследовательскую деятельность.

**Задачи формирования экологической культуры, здорового и безопасного образа жизни обучающихся, сгруппированы по трем уровням:**

**- в области формирования личностной культуры**

сформировать умения противостоять в пределах возможностей действиям и влияниям, представляющим угрозу для жизни, физического и нравственного здоровья;

сформировать представление о позитивных факторах, влияющих на здоровье; научить выполнять правила личной гигиены и развить готовность на основе её

использования самостоятельно поддерживать своё здоровье;

сформировать представление о правильном (здоровом) питании, его режиме, структуре, полезных продуктах;

научить ребенка составлять, анализировать и контролировать режим дня; обучить элементарным навыкам эмоциональной разгрузки (релаксации); расширять знания и навыки по экологической культуре;

**в области формирования социальной культуры:**

научить обучающихся осознанно выбирать поступки, поведение, позволяющие сохранять укреплять здоровье;

дать представление с учётом принципа информационной безопасности о негативных факторах риска здоровью детей (сниженная двигательная активность, инфекционные заболевания, переутомления и т. п.), о существовании и причинах возникновения зависимостей от табака, алкоголя, наркотиков и других психоактивных веществ, их пагубном влиянии на здоровье;

дать представление о влиянии позитивных и негативных эмоций на здоровье, в том числе получаемых от общения с компьютером, просмотра телепередач, участия в азартных играх;

сформировать навыки позитивного коммуникативного общения;

формировать умение безопасного поведения в окружающей среде и простейших



умений поведения в экстремальных (чрезвычайных) ситуациях;

**- в области семейной культуры:**

сформировать представление о рациональной организации режима дня, учебы и отдыха, двигательной активности;

сформировать представление об основных компонентах культуры здоровья и здорового образа жизни;

сформировать потребность ребёнка безбоязненно обращаться к врачу по любым вопросам состояния здоровья, в том числе связанным с особенностями роста и развития.

Учитывая, что одним из компонентов формирования ценности здоровья и здорового образа жизни является просветительская работа с родителями обучающихся, в программе предусмотрены мероприятия по привлечению родителей к совместной работе по формированию у детей устойчивого навыка здорового и безопасного образа жизни.

В программе определены **планируемые результаты** деятельности участников образовательного процесса по формированию экологической культуры, здорового и безопасного образа жизни, разработанные по каждому году обучения в соответствии с моделью организации работы школы в данном направлении, а также соотнесены с Программой духовно-нравственного развития и воспитания обучающихся на уровне НОО.

**Уровни сформированности экологической культуры, здорового и безопасного образа жизни.**

*Высокий уровень:* у школьников выражены ответственное отношение к сохранению собственного здоровья и жизни, здоровья и жизни окружающих, постоянный интерес и мотивация изучению вопросов здорового и безопасного образа жизни. Присутствует динамичная система знаний по вопросам здоровья и безопасности, экологической культуре, логически взаимосвязанная с системами социальных, психологических и гуманитарных знаний. Сформирован комплекс умений и навыков высокопродуктивной деятельности и самоконтроля в сфере формирования здорового и безопасного образа жизни. Школьники проявляют инициативу и принимают активное участие в здоровьесберегающем воспитательно-образовательном процессе, способны к продуктивной творческой, научно-исследовательской деятельности по данному направлению.

*Средний уровень* позволяет школьнику выполнять большинство стандартных требований в сфере здоровьесбережения, экологической культуры и безопасности в образовательном процессе. Ценности здорового и безопасного образа жизни сформированы наряду с ценностями другого порядка, ответственное отношение к сохранению собственного здоровья и жизни, здоровья и жизни окружающих проявляется не всегда. Мотивация к деятельности в области здоровьесбережения и безопасности носит чаще прагматический характер. Отмечается преобладание периодического интереса к проблемам здорового и безопасного образа жизни, владение знаниями, умениями и навыками сохранения здоровья и безопасности, среднепродуктивная деятельность по данному направлению.

*Низкий уровень* характеризуется преимущественно начальной степенью развития ее компонентов, преобладанием ситуативного интереса к проблемам здорового образа жизни.

Отмечаются фрагментарные, узкоприкладные знания в области здоровья, экологической культуры не развитые: самоорганизация, самоконтроль и самооценка. Школьники этого уровня культуры здоровья могут признавать важность проблемы формирования здорового и безопасного образа жизни, но не проявляют собственной активности в этом процессе.

**2.5.2. Планируемые результаты.**

*К личностным результатам* обучающихся относятся:

готовность и способность обучающихся к саморазвитию в сфере здоровья и безопасности;

сформированность мотивации к познанию закономерностей формирования и

сохранения здоровья человека;

сформированность представлений об основах экологической культуры на примере экологически сообразного поведения в быту и природе, безопасного для человека и окружающей среды;

наличие ценностно-смысловых установок на здоровый и безопасный образ жизни; активная позиция в отношении сохранения собственного здоровья и здоровья

окружающих;

развитие способности к преодолению трудностей, целеустремленности и настойчивости достижения результата;

внутренняя позиция при самостоятельном выборе стиля поведения в повседневной и экстремальной ситуации.

К *межпредметным результатам* относятся:

освоенные на базе одного, нескольких или всех учебных предметов универсальные способы деятельности (познавательные, регулятивные и коммуникативные), позволяющие сохранять здоровье в процессе обучения и других видах деятельности;

усвоенные межпредметные понятия, формирующие целостное представление о человеке, его здоровье, культуре здорового и безопасного образа жизни, нормах поведения, обеспечивающие сохранение и укрепление физического, психологического и социального здоровья обучающихся, как фактора, способствующего развитию ребенка и достижению планируемых результатов общего образования.

К *предметным результатам* относятся:

освоенный опыт специфической для данного учебного предмета деятельности по получению нового знания в области экологической культуры, здорового и безопасного образа жизни, а также система основополагающих элементов научного знания в сфере здоровья и безопасности, лежащая в основе современной научной картины мира;

овладение начальными навыками адаптации в динамично меняющемся и развивающемся мире на основе наблюдений в природе, постановки опытов и т.д.;

овладение основами грамотного поведения в природе и социуме, правил безопасного образа жизни;

овладение навыками проведения наблюдений и постановки простейших опытов, использования оборудования и измерительных приборов, выполнения инструкций и правил техники безопасности;

использование знаний о строении и функционировании организма человека для сохранения и укрепления своего здоровья.

Программа обеспечивает формирование **ценностных ориентиров** к здоровью и здоровому образу жизни через урочную и внеурочную деятельность, а также систему внеклассной работы с обучающимися, а именно:

приобретение знаний о здоровье, здоровом образе жизни, возможностях человеческого организма, об основных условиях, способах укрепления здоровья;

практическое освоение методов и форм физической культуры, здоровьесбережения, простых элементов спортивной подготовки;

составление здоровьесберегающего режима дня и контроль его выполнения, соблюдения санитарно-гигиенических норм труда и отдыха;

получение навыков личной гигиены, рационального использования природных факторов, экологически грамотного питания;

получение элементарных представлений о взаимосвязи, взаимозависимости физического, психического, психологического, нравственного и социального здоровья личности;

получение знаний о возможном негативном влиянии компьютерных игр, телевидения, рекламы на здоровье человека;

понимание значения занятий физическими упражнениями, активного образа жизни,

спорта для укрепления своего здоровья.

### 2.5.3. Направления деятельности программы

#### Создание здоровьесберегающей инфраструктуры образовательного учреждения.

##### *Задачи:*

Оценить степень соответствия организации режима дня детей, учебной нагрузки, питания условий образовательной среды требованиям СанНиП;

оценить уровень физического развития и функциональной готовности обучающихся; оценить уровень сформированности ценностной ориентации младших школьников на

здоровый образ жизни (ЗОЖ);

оценить уровень сформированности правил гигиены и навыков физкультурно-оздоровительной деятельности;

определить приоритеты в работе образовательного учреждения с учётом результатов проведённого анализа;

коллективно (учителя, медицинские работники, ученики, родители, социальные партнеры школы) выработать и согласовать цели, задачи, содержание и формы работы по формированию культуры здорового и безопасного образа жизни;

выявить неиспользованные резервы, формировать новые образовательные задачи для достижения более высокого качества здоровьесформирующего образования;

корректировать здоровьесформирующий образовательный процесс в соответствии с выявленными несоответствиями и новыми задачами;

анализировать эффективность деятельности социально-педагогического комплекса в области организации здоровьесберегающей инфраструктуры образовательного учреждения.

##### *Содержание:*

- В школе работает **столовая**, позволяющая организовывать качественное горячее питание обучающихся в урочное время. Обучающиеся начальных классов питаются после первого урока, для организации питания предусмотрена большая перемена не менее 15 минут. Муниципалитетом определены льготы на питание: для опекаемых – детей; детей из малообеспеченных семей; детей, попавших в сложную жизненную ситуацию; детей, имеющих проблемы со здоровьем.

- В школе функционирует **спортивный зал и ФОК** с раздевалками для мальчиков и девочек. Оснащение зала игровым и спортивным оборудованием и инвентарём составляет: баскетбольные кольца, баскетбольные мячи, волейбольные мячи, волейбольная сетка, гимнастические коврики, гимнастические маты, резиновые мячи, футбольные мячи. Имеется игровая комната.

Занятия проводятся в теплое время на открытом воздухе (на спортивной площадке), холодное время в зале, оборудованном всем необходимым для проведения уроков физической культуры.

- В школе работает, **медицинский кабинет**: смотровой и процедурный. Проводятся ежегодные углубленные медицинские осмотры по параллелям, выполняется график профилактических прививок по возрасту. Медицинский работник школы оказывает первую помощь в случае травмирования или недомогания обучающихся и сотрудников, осматривает обучающихся на педикулез, ведет медицинские карты.

Создана **психолого-социологическая служба** сопровождения детей имеющих трудности социальной адаптации, сниженную работоспособность, быструю утомляемость (социальный педагог, психолог).

Эффективное функционирование созданной здоровьесберегающей инфраструктуры в школе поддерживают высокопрофессиональные **классные руководители и**

### **квалифицированный состав специалистов.**

#### **Использование возможностей УМК в образовательном процессе**

Программа формирования культуры здорового и безопасного образа жизни средствами урочной деятельности может быть реализовано с помощью предметов УМК.

Система учебников формирует установку школьников на безопасный здоровый образ жизни. С этой целью предусмотрены соответствующие разделы и темы. Их содержание направлено на обсуждение с детьми проблем, связанных с безопасностью жизни, укреплением собственного физического, нравственного и духовного здоровья, активным отдыхом.

**В курсе «Окружающий мир»** - это разделы «Здоровье и безопасность», «Мы и наше здоровье», «Наша безопасность», «Как устроен мир», «Путешествия» (и учебный проект «Путешествуем без опасности»), «Чему учит экономика» и др. и темы: «Что вокруг нас может быть опасным?», «Зачем мы спим ночью?», «Почему нужно есть много овощей и фруктов?», «Почему нужно чистить зубы и мыть руки?», «Почему в автомобиле и поезде нужно соблюдать правила безопасности?»

При выполнении упражнений на уроках русского языка обучающиеся обсуждают вопросы внешнего облика ученика, соблюдение правил перехода улицы, активного отдыха летом и зимой.

Формированию бережного отношения к материальным и духовным ценностям России и мира способствуют разделы, темы учебников, художественные тексты, упражнения, задачи, иллюстративный и фотоматериал с вопросами для последующего обсуждения.

**В курсе «Технология»** при первом знакомстве с каждым инструментом или приспособлением в учебниках обязательно вводятся правила безопасной работы с ним. В учебнике 1 класса в разделе «Человек и информация» показаны важные для безопасного передвижения по улицам и дорогам знаки дорожного движения, а также таблица с важнейшими номерами телефонов, которые могут потребоваться ребенку в критической ситуации.

**В курсе «Английский язык»** в учебниках 2-4 класса содержится достаточное количество информации, направленной на воспитание ценностного отношения к своему здоровью, здоровью близких и окружающих людей, на развитие интереса к прогулкам на природе, подвижным играм, участию в спортивных соревнованиях (расспросите друг друга о том, какие виды спорта или игры удаются вам лучше других (2 класс)).

Обучающиеся приобретают первоначальные представления о роли физической культуры, знакомятся с понятием «Олимпийские игры», с символами и талисманами летних и зимних Олимпийских игр.

**В курсе «Основы религиозных культур и светской этики»** тема труда, образования, природы проходит через содержание всех учебников, но наиболее убедительно раскрывается на специальных уроках: «Ценность и польза образования», «Отношение к природе», «Христианин в труде», «Отношение христиан к природе».

**В курсе «Физическая культура»** все содержание (1-4 кл.) способствует выработке установки на безопасный, здоровый образ жизни. На это ориентированы все занятия и беседы по гигиене, закаливанию и т.д.

Развитию мотивации к творческому труду, работе на результат служат материалы рубрики «Наши проекты», представленной в учебниках 1-4 классов по математике, русскому языку, литературному чтению, окружающему миру, а также материал для организации проектной деятельности в учебниках технологии, иностранных языков, информатики.

Содержание материала рубрики «Наши проекты» выстроено так, что способствует организации проектной деятельности, как на уроке, так и во внеурочной работе.

Задача формирования бережного, уважительного, сознательного отношения к

материальным и духовным ценностям решается средствами всей системы учебников «Школа России», в течение всего учебно-воспитательного процесса.

### **Рациональная организация учебной и внеучебной деятельности обучающихся.**

*Задачи:*

1. подробно информировать педагогов, родителей и обучающихся о современном состоянии, проблемах, перспективах и результатах здоровье формирующего образования в ОУ;
2. обеспечить рациональную организацию учебной и внеучебной деятельности, направленную на повышение эффективности учебного процесса на основе мониторинга режима дня обучающихся и организации образовательного процесса;
3. обеспечить межпредметную интеграцию в области рациональной организации учебной и внеучебной деятельности, освоение педагогами смежных предметных областей, создание и деятельность творческих групп учителей, непрерывное повышение квалификации;
4. диагностировать возможности учеников и учителей в сфере культуры здоровья и безопасности, выявление информационных потребностей школьников в вопросах рациональной организации учебной и внеучебной деятельности;
5. анализировать эффективность социально-педагогического комплекса в области организации условий рациональной организации учебной и внеучебной деятельности;
6. формировать эталон результата образования по данному направлению.

Сохранение и укрепление здоровья обучающихся средствами рациональной организации их деятельности достигается благодаря систематической работы педагогического коллектива над вопросами повышения эффективности учебного процесса, снижения функционального напряжения утомления детей, создания условий для снятия перегрузки, нормального чередования труда и отдыха.

*Содержание.*

Организация образовательного процесса строится с учетом **гигиенических норм и требований** к организации и объёму учебной и внеучебной нагрузки (выполнение домашних заданий, занятия в кружках и спортивных секциях). Проводятся тематические педагогические советы, данные вопросы рассматриваются на административных и методических советах, вырабатываются единые валеологические требования.

В учебном процессе педагоги применяют **методы и методики обучения, соответствующие возрастным возможностям и особенностям обучающихся.** Используемый в школе учебно-методические комплексы содержат материал для регулярного проведения учеником самооценки результатов собственных достижений на разных этапах обучения: в результате работы на конкретном уроке, в результате изучения темы или раздела, в результате обучения в том или ином классе начальной школы. Система заданий направленных на самооценку результатов собственных достижений, их сравнение с предыдущими результатами, на осознание происходящих приращений знаний, способствует формированию рефлексивной самооценки, личностной заинтересованности в приобретении, расширении знаний и способов действий. Содержание учебников имеет культурологический, этический и личностно ориентированный характер и обеспечивает возможность понимания школьниками основных правил поведения в обществе на основе традиционных духовных идеалов и нравственных норм. Достижению указанных личностных результатов способствует тесная связь изучаемого материала повседневной жизнью ребенка, с реальными проблемами окружающего мира, материал о правах ребенка, о государственных и семейных праздниках и знаменательных датах. Особую актуальность имеет учебный материал, связанный с проблемой безопасного поведения ребенка в природном и социальном окружении.

Педагогический коллектив учитывает в образовательной деятельности индивидуальные особенности развития обучающихся: темпа развития и темп деятельности. В используемой системе учебников учтены психологические и возрастные особенности младших школьников, различные учебные возможности детей. В этой связи и для достижения указанных личностных результатов в учебниках всех предметных линий представлены разнообразные упражнения, задачи и задания, обучающие игры, ребусы, загадки, которые сопровождаются красочными иллюстрациями, способствующими повышению мотивации обучающихся, учитывающими переход детей младшего школьного возраста от игровой деятельности (ведущего вида деятельности в дошкольном возрасте) к учебной.

Применяются здоровьесберегающие технологии в учебном процессе (дифференцированное обучение, проектное обучение, развивающее обучение, модульное обучение, игровые технологии). Реализация этого блока создает условия для снятия перегрузки, нормального чередования труда и отдыха, повышает эффективность учебного процесса, предотвращая при этом чрезмерное функциональное напряжение и переутомление. Безотметочное обучение, при котором фиксация результатов обучения в первых классах ведется в Листах индивидуальных достижений обучающихся, что позволяет создать систему портфолио.

Оптимальный годовой календарный учебный график, позволяющий равномерно чередовать учебную деятельность и отдых первоклассников (обучение только в первую смену, продолжительность уроков не более 35 минут, пятидневная учебная неделя, дополнительные каникулы). В школе строго соблюдаются все **требования к использованию технических средств обучения**, в том числе компьютеров и аудиовизуальных средств. Кабинеты учителей начальных классов обеспечены компьютерами с доступом в интернет, что позволяет на уроке использовать мультимедийные презентации.

### **Организация физкультурно-оздоровительной работы**

Система физкультурно-оздоровительной работы в школе направлена на обеспечение рациональной организации двигательного режима обучающихся, нормального физического развития и двигательной подготовленности обучающихся всех возрастов, повышение адаптивных возможностей организма, сохранение и укрепление здоровья обучающихся и формирование культуры здоровья. Реализация этого блока зависит от администрации образовательного учреждения, учителей физической культуры, медицинских работников, психологов, а также всех педагогов.

#### *Задачи:*

конструирование индивидуальных программ развития физических качеств в зависимости от уровня физического развития и физической кондиции;

анализ эффективности деятельности социально-педагогического комплекса в области организации физкультурно-оздоровительной работы.

Сложившаяся система включает:

полноценную и эффективную работу с обучающимися всех групп здоровья (на уроках физкультуры, в секциях и т. п.);

рациональную и соответствующую организацию уроков физической культуры и занятий активно-двигательного характера на уровне начального общего образования;

организацию физкультминуток на уроках, способствующих эмоциональной разгрузке и повышению двигательной активности;

организацию работы спортивных секций и создание условий для их эффективного функционирования;

проведение теоретических уроков по физической культуре, смысл которых заключается в том, чтобы создать у обучающихся целостное представление о физической культуре как виде общей культуры общества, позволяющий выработать устойчивый

интерес обучающихся к двигательной деятельности;

проведение тематических дней, классных часов, бесед, родительских собраний; совместные мероприятия обучающихся с родителями «Папа, мама, я- спортивная семья», «Веселые старты», лыжные прогулки, игры в футбол); пропаганду здорового образа жизни детей и подростков;

регулярное проведение спортивно-оздоровительных мероприятий: Осенний кросс, веселые старты и т.п.

День семьи (с выходом в лес и организацией игр: футбол, пионербол; катание на санках, лыжах)

Спортивный кружок

### **Проведение работы с родителями (законными представителями).**

*Задачи:*

актуализировать способности, обеспечивающие информационное взаимодействие по вопросам формирования культуры здорового и безопасного образа жизни как учителей и медицинских работников со школьниками и родителями, так и внутри школьного коллектива;

обучить педагогов и родителей организационным, методическим и дидактическим основам внедрения требований к результатам освоения основных общеобразовательных программ позиции формирования у обучающихся культуры здорового и безопасного образа жизни и соответствующих поведенческих стереотипов;

ознакомить педагогов и родителей со структурой и алгоритмом создания индивидуальных систем здоровьесформирующей деятельности обучающихся;

обучить педагогов и родителей проведению анализа эффективности индивидуальной здоровьесформирующей деятельности обучающихся.

Складывающаяся система работы с родителями (законными представителями) по вопросам охраны и укрепления здоровья детей направлена на повышение их уровня знаний и включает:

изучение условий жизни ребенка в семье, собеседование с родителями накануне учебного года (классные руководители составляют социальный паспорт класса);

коллективные и индивидуальные консультации для родителей;

проведение родительских собраний, соответствующих лекций, семинаров, круглых столов (тематика по проблемам сохранения здоровья детей с участием работников школы, с приглашением специалистов по здоровьесохранению; разработка анкет (сбор информации о формах организации здоровьесберегающего семейного досуга)) (приложение);

привлечение родителей (законных представителей) к совместной работе по проведению оздоровительных мероприятий и спортивных соревнований, занятий по профилактике вредных привычек;

создание библиотечки детского здоровья, доступной для родителей и т.п.

выпуски школьной газеты, организации выставок методической литературы для родителей по вопросам здоровьесбережения (1 раз в четверть);

разработка соответствующей страницы школьного сайта, организация обсуждения на форуме школьного сайта о здоровьесбережении.

### **Примерная тематика бесед с родителями 1 класс:**

Забота государства о здоровье подрастающего поколения.

Содружество врача, педагога и семьи в гигиеническом обучении и воспитании обучающихся начальных классов.

Психологические особенности детей младшего школьного возраста. Особенности физического развития младших школьников.

### **2 класс:**

Гигиена мальчиков и гигиена девочек.

Основные принципы режима для младшего школьника. Гигиенические требования к детской одежде и обуви. Гигиена питания.

### **3 класс:**

Физическое воспитание детей в семье. Закаливание.

Активный отдых младших школьников. Режим просмотра телевизора.

### **4 класс:**

Половое воспитание детей младшего школьного возраста. Профилактика бытового травматизма.

Профилактика пищевых отравлений. Профилактика уличного травматизма.

## **2.5.4. Организационные формы работы школы по формированию у обучающихся экологической культуры, здорового и безопасного образа жизни**

Модель организации работы по формированию экологической культуры, здорового и безопасного образа жизни обучающихся на уровне начального общего образования разработана на основе анализа имеющейся образовательной среды и учитывает сложившиеся традиции школы в воспитании у обучающихся ценностного отношения к своему здоровью и высоких нравственных устоев и называется «**Экология, здоровье, безопасность жизни**».

При выборе типа модели нами была учтена выстроенная структура здоровьесберегающей среды, обеспечивающая эффективную работу педагогического коллектива, родительского комитета и взаимодействия с социумом.

Данная модель соответствует методологии системно-деятельностного подхода. В рамках этой общей модели используются следующие организационные модели:

организационная модель физкультурно-спортивной работы;

модель организации работы по формированию экологически сообразного поведения; модель организации работы по формированию здорового и безопасного образа жизни и профилактике употребления психоактивных веществ;

модель организации работы по профилактике детского дорожно-транспортного травматизма.

Данные модели предусматривают систему управления работой, функционал отдельных её звеньев, их взаимодействие, сочетание малых и больших, индивидуальных и массовых форм работы, связи с родительской общественностью, дополнительным образованием, мониторинг результатов; обновление содержания, методов и форм работы; может включать опытно- экспериментальную деятельность.

Организационная модель физкультурно-спортивной работы реализуется через такие формы работы, как уроки, школьные спортивные секции, массовые физкультурно-оздоровительные мероприятия, спортивные соревнования; предполагает охват обучающихся различными видами деятельности через включение их в занятия подвижными играми, баскетболом, волейболом, пионерболом, беговыми упражнениями, прыжками, метанием мяча.

Модель организации работы по формированию экологически сообразного поведения реализуется через урочную и внеурочную деятельность: урок-экскурсия, урок-путешествие, викторины, проведение недели экологии, экологические праздники, прогулки. Виды деятельности: беседы, решение экологических задач, моделирование экологических ситуаций, проектная деятельность.

Модель организации работы по формированию здорового и безопасного образа жизни и профилактике психоактивных веществ на уроках реализуется через проведение физкультминуток, соблюдение режима труда и отдыха, применение здоровьесберегающих технологий, соблюдение санитарно-гигиенических требований и норм. Во внеурочной деятельности организуются подвижные игры во время перемен, дни здоровья, недели здорового образа жизни, тематические беседы, выпуск газет, организация встреч с медицинским работником, беседы с родителями о соблюдении режима дня



школьников.

Организационная модель по профилактике детского дорожно-транспортного травматизма реализуется через встречи с инспекторами дорожного движения, беседы, праздники, конкурс «Безопасное колесо», оформление информационных стендов, выпуск стенгазет, проведение конкурсов рисунков.

#### **Формы (методы):**

обследование функциональной готовности (уровень физического развития и физической подготовленности) обучающихся к условиям образовательной среды и освоению ООП (содержанию).

мониторинг гигиенических условий реализации основной образовательной программы начального общего образования:

- требований к воздушно-тепловому режиму;
- требований к водоснабжению и канализации;
- требований к естественному, искусственному освещению и инсоляции;
- требований к расстановке мебели, организации учебного места и учебным доскам;
- требований к организации учебного процесса;
- требования к учебным и книжным изданиям, компьютерным средствам обучения;
- требования к организации питания;
- требований к организации медицинского обеспечения.

педагогические советы, советы школы, методические совещания с социальными партнерами школы, социологические опросы по проблемам необходимости и организации работы по формированию культуры здорового и безопасного образа жизни обучающихся.

прогнозирование и планирование вариантов дальнейшего совершенствования развития здоровьесберегающего образовательного процесса;

распространение накопленного опыта формирования культуры здорового и безопасного образа жизни школьников.

мониторинг качества формирования у педагогов и родителей культуры здорового и безопасного образа жизни;

дополнительное профессиональное образование в области здоровьесбережения (методические семинары, индивидуальные консультации администрации школы, медицинских работников, методистов, обмен опытом с другими школами, цикловое обучение на базе вузов, дистанционное обучение, самообразование).

#### **2.5.5. Критерии, показатели эффективности деятельности образовательного учреждения в части формирования здорового и безопасного образа жизни и экологической культуры обучающихся**

Основные результаты реализации программы формирования культуры здорового и безопасного образа жизни обучающихся оцениваются в рамках мониторинговых процедур, предусматривающих выявление: динамики сезонных заболеваний; динамики школьного травматизма; утомляемости обучающихся и т.п.

Развиваемые у обучающихся в образовательном процессе компетенции в области здоровьесбережения выявляются в процессе урочной и внеурочной работы. На уроках и классных часах в процессе обсуждения вопросов, связанных с охраной и укреплением здоровья. Во внеурочной деятельности в процессе реализации дополнительных программ оздоровительной направленности (проведение викторин, конкурсов, праздников, фестивалей, спортивных мероприятий).

Критериями эффективности реализации программы на уровне начального общего образования является овладение обучающимися умениями:

следовать социальным установкам экологически культурного, здоровьесберегающего, безопасного поведения (в отношении к природе и людям),

самостоятельно планировать его;

сравнивать свое поведение с образцом, обращаться за помощью к взрослым, принимать её; оценивать соответствие мотива и результата поведения с позиции экологической культуры, взаимосвязи здоровья человека и здоровья природы.

#### **2.5.6. Методика и инструментарий мониторинга достижения планируемых результатов по формированию экологической культуры, культуры здорового и безопасного образа жизни обучающихся**

Для отслеживания достижения планируемых результатов в части экологической грамотности формирования элементов экосистемной познавательной модели, здорового и безопасного образа жизни у обучающихся используется методика и инструментарий, предусмотренный программами по отдельным учебным предметам. Мониторинг будет осуществляться педагогами и классными руководителями в форме педагогического наблюдения, анкетирования, опроса, тестирования.

Работа по формированию здорового образа жизни начинается с анкетирования обучающихся и их родителей, которое помогает быстро выявить отношение детей к своему здоровью.

#### **Анкета**

##### **(для выявления отношения детей к своему здоровью)**

1. Как ты считаешь, такие недомогания, как головокружение, головная боль, боли в спине, висках, ногах, усталость глаз, связаны:

- а) с учебой в школе
- б) большим количеством уроков и заданий?
- в) длинной зимой?
- г) началом какой – либо болезни, простуды

2.Посещаешь ли ты школу:

- А) при насморке и головной боли
- Б) невысокой температуре
- В) кашле и плохом самочувствии

3.При плохом самочувствии обращаешься к врачу?

- А) да
- Б) нет

4. Стараешься ли сидеть за партой:

- А) всегда правильно
- Б) иногда
- В) сидишь как удобно

5. Режим дня ты соблюдаешь:

- А) всегда
- Б) иногда, когда напоминают родители
- В) когда захочешь

6. Твой день начинается:

- А) с зарядки
- Б) водных процедур
- В) просмотра телевизора

7. Как ты считаешь, чаще болеют:

- А) полные люди
- Б) люди, которые едят много овощей и фруктов
- В) люди, которые много двигаются и бывают на улице

8. Моешь ли ты руки перед едой?

- А) да
- Б) нет

9. Ты чистишь зубы:

- А) утром
  - Б) утром и вечером
  - В) всегда после еды
  - Г) никогда
10. Ты предпочитаешь, есть каждый день:
- А) бутерброды с чаем
  - Б) чипсы и колу
  - В) еду из «Макдоналдса»
  - Г) кашу и суп
  - Д) больше фруктов и овощей

### Анкета

Уважаемые родители!

Просим Вас ответить на предлагаемые вопросы. Эти сведения необходимы для оценки состояния здоровья Вашего ребенка, своевременного совета специалистов (психолога, медицинского работника, педагога), они будут учтены при индивидуальной организации учебной деятельности. Внимательно ознакомьтесь с содержанием анкеты и дайте ответы на вопросы. Правильность заполнения является основой для повышения заботы о состоянии здоровья школьников.

ФИО ребенка

Класс

Дата заполнения

1. Состоит ли Ваш ребенок на учете в диспансере?
  - а) да\_ (указать заболевание);
  - б) нет;
  - в) не знаю.
2. Сколько раз в год Ваш ребенок болеет?
  - а) 1 раз в год;
  - б) 2-3 раз в год;
  - в) больше 3 раз в год;
  - г) не знаю.
3. Как Вы оцениваете состояние зубов Вашего ребенка?
  - а) отличное;
  - б) удовлетворительное;
  - в) неудовлетворительное;
  - г) не знаю.
4. Как Вы оцениваете состояние зрения Вашего ребенка?
  - а) отличное;
  - б) удовлетворительное;
  - в) неудовлетворительное;
  - г) не знаю.
5. Как Вы оцениваете состояние слуха Вашего ребенка?
  - а) отличное;
  - б) удовлетворительное;
  - в) неудовлетворительное;
  - г) не знаю.
6. Имеется ли нарушение осанки у Вашего ребенка?
  - а) да;
  - б) нет;
  - в) не знаю.
7. Имеется ли плоскостопие у Вашего ребенка?
  - а) да;

- б) нет;
- в) не знаю.

8. В случае, если Ваш ребенок заболел, вы обращаетесь (возможны несколько вариантов ответов):

- а) в муниципальное учреждение (поликлинику);
- б) к домашнему (частному) врачу;
- в) лечите самостоятельно;
- г) обращаетесь к народным целителям;

9. Обучаете ли Вы ребенка правилам здорового образа жизни?

- а) да;
- б) нет.

10. Как часто Ваш ребенок жалуется на головные боли?

- а) не жалуется;
- б) жалуется 1-2 раза в неделю;
- в) жалуется больше 2-х раз в неделю.

11. Как часто Ваш ребенок, вернувшись со школы, жалуется на усталость?

- а) не жалуется;
- б) жалуется 1-2 раза в неделю;
- в) жалуется больше 2-х раз в неделю.

12. Проводите ли Вы какие-либо профилактические мероприятия по предупреждению заболеваний?

- а) витаминотерапию;
- б) фитотерапию;
- в) закаливание;
- г) йога;
- д) массаж;
- е) другие\_(указать).
- ж) не проводим.

13. Сколько раз в неделю Ваш ребенок употребляет в пищу:

- овощи:

- а) 1-2 раза в неделю;
- б) 3-4 раза в неделю;
- в) ежедневно;
- г) затрудняюсь ответить.

- мясо:

- а) 1-2 раза в неделю;
- б) 3-4 раза в неделю;
- в) ежедневно;
- г) затрудняюсь ответить.

- фрукты:

- а) 1-2 раза в неделю;
- б) 3-4 раза в неделю;
- в) ежедневно;
- г) затрудняюсь ответить.

- макароны, мучные изделия:

- а) 1-2 раза в неделю;
- б) 3-4 раза в неделю;
- в) ежедневно;
- г) затрудняюсь ответить.

14. Ваш ребенок занимается физической культурой:

- а) только в школе (3 ч. в неделю);

- б) занимается в секции
- в) ежедневно дома, зарядкой;
- г) другое

---

(указать вид и сколько раз в неделю); (указать вид и сколько раз в неделю).

15. Какую помощь Вы хотели бы получить со стороны медика, психолога, педагогического коллектива Вашей школы?

СПАСИБО!

Подпись

#### Анкета

Цель: определение уровня сформированности экологической культуры младших школьников.

Что такое природа?

Что природа дает человеку?

Как вы оцениваете состояние окружающей среды в вашей местности? Каким образом человек разрушает природу?

Какие насекомые появляются весной первыми?

Какие животные занесены в "Красную книгу" нашей страны? Назовите охраняемые растения вашей местности.

Что такое фотоохота?

Что могут сделать дети для охраны природы?

#### Анкета для обучающихся 3-4 классов

##### «Отношение детей к ценности здоровья и здорового образа жизни»

Внимательно прочитай и ответь на вопросы

Представь, что ты приехал в летний лагерь. Твой лучший друг, который приехал вместе с тобой, забыл дома сумку с вещами и просит тебя помочь ему. Отметь, какими из перечисленных предметов не стоит делиться даже с самым лучшим другом:

Мыло, зубная паста, мочалка, зубная щетка шампунь тапочки, полотенце для тела

На дверях столовой вывесили два варианта расписания приема пищи: одно расписание – правильное, другое неправильное. Определи и отметь правильное расписание

Завтрак 8.00

Обед 13.00

Полдник 16.00

Ужин 18.00

Завтрак 9.00

Обед 15.00

Полдник 18.00

Ужин 21.00

Оля, Вера и Таня не могут решить, сколько раз в день нужно чистить зубы. Отметь тот ответ, который тебе кажется верным:

Оля: зубы нужно чистить по вечерам, чтобы удалить изо рта все скопившиеся за день остатки пищи.

Вера: зубы чистят утром и вечером.

Таня: лучше чистить зубы по утрам, чтобы дыхание было свежим весь день.

Ты назначен дежурным и должен проследить за тем, как твои друзья соблюдают правила гигиены.

Отметь, в каких случаях ты посоветуешь им вымыть руки:

Перед чтением книги перед едой

Перед посещением туалета, перед тем как идешь гулять

После посещения туалета после игры в баскетбол  
После того как заправил постель после того как поиграл с Кошкой  
Как часто ты посоветуешь своим друзьям принимать душ?  
Каждый день,  
2-3 раза в неделю,  
1 раз в неделю  
Твой товарищ поранил палец. Что ты ему посоветуешь?  
Положить палец в рот  
Подставить палец под кран с холодной водой  
Помазать ранку йодом  
Помазать кожу вокруг ранки йодом  
Какие из перечисленных условий ты считаешь наиболее важными для счастливой жизни?

Выбери 4 из них:

Иметь много денег

Иметь интересных друзей

Много знать и уметь

Быть красивым и привлекательным

Быть здоровым

Иметь любимую работу

Быть самостоятельным

Жить в счастливой семье

Какие условия для сохранения здоровья ты считаешь наиболее важными? Выбери 4

Регулярные занятия спортом

Деньги, чтобы хорошо питаться и отдыхать

Хороший отдых

Знания о том, как заботиться о здоровье

Хорошие природные условия

Возможность лечиться у хорошего врача

Выполнение правил ЗОЖ

Что из перечисленного присутствует в твоём распорядке дня? Отметь цифрами:

«1»- ежедневно; «2»- несколько раз в неделю; «3»- очень редко или никогда.

Утренняя зарядка,

Пробежка

Прогулка на свежем воздухе

Завтрак

Сон не менее 8 часов

Обед

Занятия спортом

Ужин

Душ, ванна

Какие мероприятия по охране здоровья проводятся в классе?

«1»-проводятся интересно;

«2»-проводятся неинтересно;

«3»- не проводятся:

Уроки, обучающие здоровью

Спортивные соревнования

Классные часы о том, как заботиться о здоровье

Викторины, конкурсы, игры

Показ фильмов о том, как заботиться о здоровье

Праздники на тему здоровья.

## Тест–опросник «Строение и функции организма человека»

1. Как называется наука, изучающая строение тела человека?

Физиология

Зоология

анатомия

2. Скелет и мышцы образуют:

а) пищеварительную систему; б) кровеносную систему;

в) опорно-двигательную систему.

3. Мышцы прикрепляются к костям при помощи:

а) сухожилий;

б) суставов;

в) хрящей.

4. Главную опору нашего организма составляет:

а) копчик;

б) позвоночник;

в) скелет ног.

г) мозг

5. Сколь органов чувств ты знаешь?

А) 7

Б) 6

В) 5

6. Соедини линиями

Глаза Орган осязания

Уши Орган вкуса

Нос Орган зрения

Кожа Орган обоняния

Язык Орган слуха

7. С помощью какого органа ты узнаешь, что запел соловей, залаяла собака?

Уши

Глаза

Нос

8. При помощи какого органа ты отличаешь солёную пищу от горькой?

Зубы

Нос

Язык

Глаза

Губы

9. Кожа – это ...

а) наружный покров человека;

б) внутренний орган;

в) это обёртка человека

10. Какой орган отвечает за дыхание человека?

Сердце

Легкие

Почки

11. Какой орган контролирует работу твоего тела?

Печень

Сердце

Мозг

12. Какой орган отвечает за переваривание пищи?

Сердце

Легкие

Желудок

За каждый правильный ответ дается один балл

12-16 баллов – высокий уровень знаний о строении и функциях организма человека. 11 баллов - удовлетворительный уровень знаний о строении и функциях организма человека. Ниже 8 баллов – неудовлетворительный уровень знаний о строении и функциях организма человека.

### Анкета для обучающихся «Умеете ли Вы учиться?» Инструкция и содержание анкеты

Ребята! Вам предлагается самостоятельно оценить, насколько хорошо за время обучения в школе вы овладели различными учебными умениями. Для этого постарайтесь определить степень овладения каждым из перечисленных ниже умений (полностью, частично владею, не владею совсем). В последней графе укажите предметы, на которых вы приобрели заявленные умения.

|    | Умения  | Уровни овладения |          |           |
|----|---|------------------|----------|-----------|
|    |   | полностью        | частично | не владею |
| 1  | Принимать или намечать учебную задачу, ее конечную цель   |                  |          |           |
| 2  | Прогнозировать результаты работы  |                  |          |           |
| 3  | Готовить рабочее место в соответствии с заданием  |                  |          |           |
| 4  | Планировать порядок выполнения задания  |                  |          |           |
| 5  | Выбирать рациональный путь выполнения задания   |                  |          |           |
| 6  | Осуществлять самоконтроль и самооценку своей работы   |                  |          |           |
| 7  | Руководить работой группы или коллектива  |                  |          |           |
| 8  | Умение высказываться устно в виде:<br>а) пересказа;<br>б) рассказа;<br>в) характеристики;<br>г) сообщения или доклада;<br>д) рецензии или аннотации к тексту;<br>е) оценки ответа товарища  |                  |          |           |
| 9  | Умение участвовать в учебном диалоге  |                  |          |           |
| 10 | Умение включаться в коллективное обсуждение проблемы  |                  |          |           |
| 11 | Работать с учебником:<br>а) понимать и пересказывать содержание статьи учебника (после объяснения учителя);<br>б) находить нужную информацию в учебнике (по ранее изученному материалу);<br>в) самостоятельно проработать пункт или |                  |          |           |



|    |   |  |  |  |
|----|---|--|--|--|
|    | параграф учебника;<br>г) выделять главное в тексте;<br>д) умение пользоваться иллюстративным и справочным материалом учебника;<br>е) составить план пункта или параграфа учебника;<br>ж) представить основное содержание текста в виде тезисов;<br>з) конспектировать текст;<br>и) составлять вопросы по тексту |  |  |  |
| 12 | Работать со справочной и дополнительной литературой   |  |  |  |
| 13 | Усваивать информацию со слов учителя  |  |  |  |
| 14 | Усваивать информацию с помощью технических средств:<br>а) кинофильма;<br>б) аудиозаписи;<br>д) видеофильма;<br>в) компьютерных программ;<br>г) других средств (укажите каких)   |  |  |  |

#### Методика обработки анкеты

Уровни владения различными видами общеучебных умений оцениваются в баллах: полностью — 2 балла; частично — 1 балл; не владею — 0 баллов.

Число баллов для ученика подсчитывается в соответствии с группами общеучебных умений:

*учебно-организационные умения* — ответы на вопросы 1–7; *учебно-коммуникативные умения* — ответы на вопросы 8–10; *учебно-информационные умения* — ответы на вопросы 11–14.

Результаты анкетирования вносятся в сводную ведомость по форме, представленной в таблице.

| /п | Фамилия,<br>имя | Умения                         |                                |                               | Итого |
|----|-----------------|--------------------------------|--------------------------------|-------------------------------|-------|
|    |                 | Учебно-организационные<br>(Уо) | Учебно-коммуникативные<br>(Ук) | Учебно-информационные<br>(Ui) |       |
|    |                 |                                |                                |                               |       |

Для каждого класса вычисляется средний балл (Уср.), который может использоваться для выявления динамики развития обучающихся в течение года или нескольких лет.

С помощью данной анкеты возможно проведение диагностики индивидуальных достижений обучающихся.

#### Анкета

#### «Оценка своего здоровья учениками 4-х классов»

1. Пропускаешь ли ты занятия по болезни?

часто

нет

иногда

2. Делаешь ли ты утром зарядку?

да

нет

иногда

3. Регулярно ли ты посещаешь уроки физкультуры?

да

нет

иногда

4. Занимаешься на уроках физкультуры

С полной отдачей

Без желания

Лишь бы не ругали

5. Занимаешься ли ты спортом?

систематически

нет

не систематически

6. Проводятся ли на уроках физические паузы?

да

нет

иногда

## 2.5. Программа коррекционной работы

Программа коррекционной работы в соответствии с требованиями ФГОС НОО обучающихся с ОВЗ направлена на создание системы комплексной помощи обучающимся с ЗПР в освоении АООП НОО, коррекцию недостатков в физическом и (или) психическом развитии обучающихся, их социальную адаптацию.

Программа коррекционной работы должна обеспечивать:

выявление особых образовательных потребностей обучающихся с ЗПР, обусловленных недостатками в их физическом и (или) психическом развитии;

создание адекватных условий для реализации особых образовательных потребностей обучающихся с ЗПР;

осуществление индивидуально-ориентированного психолого-педагогического сопровождения обучающихся с ЗПР с учетом их особых образовательных потребностей и индивидуальных возможностей (в соответствии с рекомендациями ПМПК);

разработку и реализацию индивидуальных учебных планов, организацию индивидуальных и групповых коррекционных занятий для обучающихся с ЗПР с учетом индивидуальных и типологических особенностей психофизического развития и индивидуальных возможностей;

оказание помощи в освоении обучающимися с ЗПР АООП НОО и их интеграции в образовательном учреждении;

возможность развития коммуникации, социальных и бытовых навыков, адекватного учебного поведения, взаимодействия со взрослыми и обучающимися, формированию представлений об окружающем мире и собственных возможностях;

оказание родителям (законным представителям) обучающихся с ЗПР консультативной и методической помощи по социальным, правовым и другим вопросам, связанным с их воспитанием и обучением.

Целью программы коррекционной работы является создание системы комплексного психолого-педагогического сопровождения процесса освоения АООП НОО обучающимися с ЗПР, позволяющего учитывать их особые образовательные потребности на основе осуществления индивидуального и дифференцированного подхода в образовательном процессе.

Задачи программы:

определение особых образовательных потребностей обучающихся с ЗПР;

повышение возможностей обучающихся с ЗПР в освоении АООП НОО и

интегрировании в образовательный процесс;

своевременное выявление обучающихся с трудностями адаптации в образовательно-воспитательном процессе;

создание и реализация условий, нормализующих анализаторную, аналитико-синтетическую и регуляторную деятельность на основе координации педагогических и психологических средств воздействия в процессе комплексной психолого-педагогической коррекции;

оказание родителям (законным представителям) обучающихся с ЗПР консультативной и методической помощи по социальным, психологическим, правовым и другим вопросам.

Направления и содержание программы коррекционной работы осуществляются во внеурочное время в объеме не менее 5 часов (пункт 3.4.16 Санитарно-эпидемиологических требований).

Программа коррекционной работы должна содержать:

перечень, содержание и план реализации коррекционных занятий, обеспечивающих удовлетворение особых образовательных потребностей обучающихся с ЗПР и освоение ими АООП НОО;

систему комплексного психолого-педагогического сопровождения обучающихся с ЗПР в условиях образовательного процесса, включающего: психолого-педагогическое обследование обучающихся с целью выявления их особых образовательных потребностей; мониторинг динамики развития обучающихся и их успешности в освоении АООП НОО; корректировку коррекционных мероприятий;

механизм взаимодействия в разработке и реализации коррекционных мероприятий педагогических работников, специалистов в области коррекционной педагогики и психологии, медицинских работников (при наличии). Организации и других организаций, специализирующихся в области социально-психолого-педагогической поддержки семьи и других социальных институтов, который должен обеспечиваться в единстве урочной, внеурочной и внешкольной деятельности; планируемые результаты коррекционной работы.

Принципы коррекционной работы:

1. Принцип приоритетности интересов обучающегося определяет отношение работников организации, которые призваны оказывать каждому обучающемуся помощь в развитии с учетом его индивидуальных образовательных потребностей.

2. Принцип системности обеспечивает единство всех элементов коррекционно-воспитательной работы: цели и задач, направлений осуществления и содержания, форм, методов и приемов организации, взаимодействия участников.

3. Принцип непрерывности обеспечивает проведение коррекционной работы на всем протяжении обучения с учетом личностных изменений.

4. Принцип вариативности предполагает создание вариативных программ коррекционной работы с обучающимся с учетом их особых образовательных потребностей и возможностей психофизического развития.

5. Принцип комплексности коррекционного воздействия предполагает необходимость всестороннего изучения обучающихся и предоставления квалифицированной помощи специалистов разного профиля с учетом их особых образовательных потребностей и возможностей психофизического развития на основе использования всего многообразия методов, техник и приемов коррекционной работы.

6. Принцип единства психолого-педагогических и медицинских средств, обеспечивающий взаимодействие специалистов психолого-педагогического и медицинского блока в деятельности по комплексному решению задач коррекционно-воспитательной работы.

7. Принцип сотрудничества с семьей основан на признании семьи как важного

участника коррекционной работы, оказывающего существенное влияние на процесс развития обучающегося и успешность его интеграции в общество.

Коррекционная работа с обучающимися с ЗПР осуществляется в ходе всего учебно-образовательного процесса:

через содержание и организацию образовательного процесса (индивидуальный и дифференцированный подход, несколько сниженный темп обучения, структурная упрощенность содержания, повторность в обучении, активность и сознательность в обучении);

в рамках внеурочной деятельности в форме специально организованных индивидуальных и групповых занятий (психокоррекционные и логопедические занятия, занятия ритмикой);

в рамках психологического и социально-педагогического сопровождения обучающихся.

Коррекционная работа включает систематическое психолого-педагогическое наблюдение в учебной и внеурочной деятельности, разработку и реализацию индивидуального маршрута комплексного психолого-педагогического сопровождения каждого обучающегося с ЗПР на основе психолого-педагогической характеристики, составленной по результатам изучения его особенностей и возможностей развития, выявления трудностей в овладении содержанием начального общего образования, особенностей личностного развития, межличностного взаимодействия с детьми, взрослыми.

При возникновении трудностей в освоении обучающимся с ЗПР содержания АООП НОО педагогические работники, осуществляющие психолого-педагогическое сопровождение, должны оперативно дополнить структуру программы коррекционной работы соответствующим направлением работы, которое будет сохранять свою актуальность до момента преодоления возникших затруднений. В случае нарастания значительных стойких затруднений в обучении, взаимодействии с учителями и обучающимися школы (класса) обучающийся с ЗПР направляется на ПМПК для комплексного психолого-педагогического обследования с целью выработки рекомендаций по его дальнейшему обучению.

Основными механизмами реализации программы коррекционной работы являются: оптимально выстроенное взаимодействие специалистов образовательной организации, обеспечивающее системное сопровождение обучающихся специалистами различного профиля;

социальное партнёрство, предполагающее профессиональное взаимодействие образовательной организации с внешними ресурсами.

Психолого-педагогическое сопровождение обучающихся с ЗПР осуществляют специалисты: учитель-дефектолог, учитель-логопед, педагог-психолог, социальный педагог, педагог дополнительного образования. При необходимости Программу коррекционной работы может осуществлять специалист, работающий в иной организации (центрах психолого-педагогической, медицинской и социальной помощи, ПМПК и других).

Программа коррекционной работы может предусматривать вариативные формы специального сопровождения обучающихся с ЗПР. Варьироваться могут содержание, организационные формы работы, степень участия специалистов сопровождения, что способствует реализации и развитию больших потенциальных возможностей обучающихся с ЗПР и удовлетворению их особых образовательных потребностей.

Программа коррекционной работы содержит: цель, задачи, программы коррекционных курсов, систему комплексного психолого-педагогического обследования обучающихся, основные направления (диагностическое, коррекционно-развивающее, консультативное, информационно-просветительское), описание специальных условий обучения и воспитания обучающихся с ЗПР, планируемые результаты освоения программы

коррекционной работы, механизмы реализации программы.

**8.1. Перечень, содержание и план реализации индивидуально ориентированных коррекционных мероприятий, обеспечивающих удовлетворение особых образовательных потребностей детей с ограниченными возможностями здоровья, их интеграцию в организации, осуществляющей образовательную деятельность и освоение ими адаптированной основной общеобразовательной программы начального общего образования**

**Программа коррекционной работы обеспечивает:**

- выявление особых образовательных потребностей учащихся с ЗПР (вариант 7.2), обусловленных недостатком в их физическом, психическом развитии;
- осуществление индивидуально-ориентированной психолого-медико-педагогической помощи учащимся с ЗПР (вариант 7.2) с учетом психофизического развития и индивидуальных возможностей детей (в соответствии с рекомендациями психолого-медико-педагогической комиссии);
- возможность освоения учащимися с ЗПР адаптированной основной образовательной программы начального общего образования для детей с ЗПР (вариант 7.2).
- создание адекватных условий для реализации особых образовательных потребностей обучающихся с ЗПР;
- оказание помощи в освоении обучающимися с ЗПР АООП НОО;
- возможность развития коммуникации, социальных и бытовых навыков, адекватного учебного поведения, взаимодействия со взрослыми и детьми, формированию представлений об окружающем мире и собственных возможностях.

Программа коррекционной работы в соответствии с федеральным государственным образовательным стандартом начального общего образования (далее – ФГОС) направлена на создание системы комплексной помощи детям с ограниченными возможностями здоровья в освоении основной образовательной программы начального общего образования (далее – ООП), коррекцию недостатков в физическом и (или) психическом развитии обучающихся, их социальную адаптацию и оказание помощи детям этой категории в освоении ООП.

Программа коррекционной работы предусматривает создание специальных условий обучения и воспитания, позволяющих учитывать особые образовательные потребности детей с ограниченными возможностями здоровья посредством индивидуализации и дифференциации образовательного процесса.

Программа коррекционной работы предусматривает как вариативные формы получения образования, так и различные варианты специального сопровождения детей с ограниченными возможностями здоровья. Это могут быть формы обучения в общеобразовательном классе по общей образовательной программе начального общего образования или по индивидуальной программе, с использованием надомной формы обучения. Варьироваться могут степень участия специалистов сопровождения, а также организационные формы работы.

Программа коррекционной работы обеспечивает:

- своевременное выявление детей с трудностями адаптации, обусловленными ограниченными возможностями здоровья;
- определение особых образовательных потребностей детей с ограниченными возможностями здоровья, детей-инвалидов;
- определение особенностей организации образовательного процесса для рассматриваемой категории детей в соответствии с индивидуальными особенностями

каждого ребёнка, структурой нарушения развития и степенью его выраженности;

создание условий, способствующих освоению детьми с ограниченными возможностями здоровья основной образовательной программы начального общего образования и их интеграции в образовательном учреждении;

осуществление индивидуально ориентированной психолого-медико-педагогической помощи детям с ограниченными возможностями здоровья с учётом особенностей психического и (или) физического развития, индивидуальных возможностей детей (в соответствии с рекомендациями психолого-медико-педагогической комиссии);

разработку и реализацию индивидуальных учебных планов, организацию индивидуальных и (или) групповых занятий для детей с выраженным нарушением в физическом и (или) психическом развитии;

обеспечение возможности обучения и воспитания по дополнительным образовательным программам и получения дополнительных образовательных коррекционных услуг;

реализацию системы мероприятий по социальной адаптации детей с ограниченными возможностями здоровья;

оказание консультативной и методической помощи родителям (законным представителям) детей с ограниченными возможностями здоровья по медицинским, социальным, правовым и другим вопросам.

Содержание программы коррекционной работы определяют следующие принципы:

*Соблюдение интересов ребёнка. Принцип определяет позицию специалиста, который призван решать проблему ребёнка с максимальной пользой и в интересах ребёнка.*

*Системность. Принцип обеспечивает единство диагностики, коррекции и развития, т. е. системный подход к анализу особенностей развития и коррекции нарушений детей с ограниченными возможностями здоровья, а также всесторонний многоуровневый подход специалистов различного профиля, взаимодействие и согласованность их действий в решении проблем ребёнка; участие в данном процессе всех участников образовательного процесса.*

*Непрерывность. Принцип гарантирует ребёнку и его родителям (законным представителям) непрерывность помощи до полного решения проблемы или определения подхода её решению.*

*Вариативность. Принцип предполагает создание вариативных условий для получения образования детьми, имеющими различные недостатки в физическом и (или) психическом развитии.*

*Рекомендательный характер оказания помощи. Принцип обеспечивает соблюдение гарантированных законодательством прав родителей (законных представителей) детей с ограниченными возможностями здоровья выбирать формы получения детьми образования, образовательные учреждения, защищать законные права и интересы детей, включая обязательное согласование с родителями (законными представителями) вопроса о направлении (переводе) детей с ограниченными возможностями здоровья в специальные (коррекционные) образовательные учреждения (классы, группы).*

Теоретико-методологической основой Программы коррекционной работы является взаимосвязь трех подходов:

*нейропсихологического, выявляющего причины, лежащие в основе школьных трудностей; ребенка;*

*комплексного, обеспечивающего учет медико-психолого-педагогических знаний о междисциплинарного, позволяющего осуществлять совместно-распределенную деятельность специалистов, сопровождающих развитие ребенка.*

Эта деятельность отражает, с одной стороны, специфику решения задач коррекции

нарушенного развития детей конкретным содержанием профессиональной работы медицинских работников, педагогов и психологов, а с другой – интеграцию действий формирующегося коллективного субъекта этого процесса (от осознания необходимости совместных действий к развитому сотрудничеству).

**Психолого-педагогическая характеристика обучающихся с ЗПР** Обучающиеся с ЗПР — это дети, имеющие недостатки в психологическом развитии, подтвержденные ПМПК и препятствующие получению образования без создания специальных условий<sup>2</sup>.

Категория обучающихся с ЗПР - наиболее многочисленная среди детей с ограниченными возможностями здоровья (ОВЗ) и неоднородная по составу группа школьников. Среди причин возникновения ЗПР могут фигурировать органическая и/или функциональная недостаточность центральной нервной системы, конституциональные факторы, хронические соматические заболевания, неблагоприятные условия воспитания, психическая и социальная депривация. Подобное разнообразие этиологических факторов обуславливает значительный диапазон выраженности нарушений — от состояний, приближающихся к уровню возрастной нормы, до состояний, требующих отграничения от умственной отсталости.

Все обучающиеся с ЗПР испытывают в той или иной степени выраженные затруднения в усвоении учебных программ, обусловленные недостаточными познавательными способностями, специфическими расстройствами психологического развития (школьных навыков, речи и др.), нарушениями в организации деятельности и/или поведения. Общими для всех обучающихся с ЗПР являются **в разной степени выраженные недостатки в формировании высших психических функций, замедленный темп либо неравномерное становление познавательной деятельности, трудности произвольной саморегуляции.**

Достаточно часто у обучающихся отмечаются нарушения речевой и мелкой ручной моторики, зрительного восприятия и пространственной ориентировки, умственной работоспособности и эмоциональной сферы.

Уровень психического развития поступающего в школу ребёнка с ЗПР зависит не только от характера и степени выраженности первичного (как правило, биологического по своей природе) нарушения, но и от качества предшествующего обучения и воспитания (раннего и дошкольного).

Диапазон различий в развитии обучающихся с ЗПР достаточно велик - от практически нормально развивающихся, испытывающих временные и относительно легко устранимые трудности, до обучающихся с выраженными сложными по структуре нарушениями когнитивной и аффективно-поведенческой сфер личности. От обучающихся, способных при специальной поддержке на равных обучаться совместно со здоровыми сверстниками, до обучающихся, нуждающихся при получении начального общего образования в систематической и комплексной (психолого-медико-педагогической) коррекционной помощи.

АОП НОО адресована обучающимся с ЗПР, достигшими к моменту поступления в школу уровня психофизического развития близкого возрастной норме, но у них отмечаются трудности произвольной саморегуляции, проявляющейся в условиях деятельности и организованного поведения, и признаки общей социально-эмоциональной незрелости. Кроме того, у данной категории обучающихся могут отмечаться признаки легкой органической недостаточности центральной нервной системы (ЦНС), выражающиеся в повышенной психической истощаемости с сопутствующим снижением умственной работоспособности и устойчивости к интеллектуальным и эмоциональным нагрузкам. Помимо перечисленных характеристик, у обучающихся могут отмечаться типичные, в разной степени выраженные, дисфункции в сферах пространственных представлений, зрительно-моторной координации, фонетико-фонематического развития, нейродинамики и др. Но при этом наблюдается устойчивость форм адаптивного поведения.

### **Особые образовательные потребности обучающихся с ЗПР**

Особые образовательные потребности различаются у обучающихся с ОВЗ разных категорий, поскольку задаются спецификой нарушения психического развития, определяют особую логику построения учебного процесса и находят своё отражение в структуре и содержании образования. Наряду с этим современные научные представления об особенностях психофизического развития разных групп обучающихся позволяют выделить образовательные потребности, как общие для всех обучающихся с ОВЗ, так и специфические.

**Цель программы:** создание системы комплексной помощи учащимся с ЗПР (вариант 7.2) в освоении адаптированной основной образовательной программы начального общего образования, коррекция недостатков в физическом, психическом развитии учащихся, их социальная адаптация.

#### **Задачи программы:**

- своевременное выявление детей с трудностями адаптации в образовательно-воспитательном процессе;
- определение особых образовательных потребностей учащихся с ЗПР (вариант 7.2);
- повышение возможностей учащихся с ЗПР (вариант 7.2) в освоении адаптированной основной образовательной программы начального общего образования и интегрировании в образовательный процесс с учетом степени выраженности и механизма речевого недоразвития;
- создание и реализация условий, нормализующих анализаторную, аналитико-синтетическую и регуляторную деятельность на основе координации педагогических, психологических и медицинских средств воздействия в процессе комплексной медико-психолого-педагогической коррекции;
- оказание родителям (законным представителям) учащихся с ЗПР (вариант 7.2) консультативной и методической помощи по медицинским, социальным, психологическим, правовым и другим вопросам.

#### **Программа коррекционной работы предусматривает:**

- реализацию коррекционно-развивающей области через специальные курсы и индивидуальную работу, обеспечивающих удовлетворение особых образовательных потребностей учащихся с ЗПР (вариант 7.2), преодоление психических расстройств;
- обеспечение коррекционной направленности общеобразовательных предметов и воспитательных мероприятий, что позволяет учащимся с ЗПР (вариант 7.2) самостоятельно повышать свои компенсаторные, адаптационные возможности в условиях урочной и внеурочной деятельности;
- организацию и проведение мероприятий, обеспечивающих реализацию «обходных путей» коррекционного воздействия на речевые процессы, повышающих контроль за устной и письменной речью;
- реализацию механизма взаимодействия в разработке и осуществлении;
- коррекционных мероприятий учителей, специалистов в области коррекционной педагогики, медицинских работников, других организаций, специализирующихся в
  - области семьи и других институтов общества;
  - психолого-педагогическое сопровождение семьи (законных представителей) с целью ее активного включения в коррекционно-развивающую работу с учащимися; организацию партнерских отношений с родителями (законными представителями)

#### **Принципы проектирования и реализации программы**

Успешность и результативность реализации программы обеспечивается ее



соответствием основополагающим принципам коррекционно-развивающего образования, которые направлены на реализацию ее цели и задач, а также регулируют содержание программы как в целом, так и в каждом конкретном случае.

1. **Соблюдение интересов ребенка.** Принцип предполагает позиции специалистов оказывающих коррекционную помощь решать проблемы ребенка с максимальной пользой в его интересах.

2. **Преемственность.** Принцип обеспечивает создание единого образовательного пространства и взаимосвязь коррекционной направленности обучения при переходе от начального общего образования к основному общему образованию; связь программы коррекционной работы с другими разделами программы основного общего образования.

3. **Системность.** Принцип обеспечивает единство диагностики, коррекции и развития, т. е. системный подход к анализу особенностей развития и коррекции нарушений детей с ЗПР (вариант 7.2), а также всесторонний многоуровневый подход специалистов различного профиля, взаимодействие и согласованность их действий в решении проблем ребенка; участие в данном процессе всех участников образовательного процесса.

4. **Непрерывность.** Принцип обеспечивает непрерывность коррекционной помощи для достижения максимально возможного решения проблем детей.

5. **Вариативность.** Предполагает создание вариативных условий для получения образования детьми с разной структурой и степенью выраженности нарушений развития.

6. **Рекомендательный характер оказания помощи.** Принцип предполагает соблюдение прав родителей (законных представителей) выбирать формы получения детьми образования, формы обучения, защищать законы и права интересов детей.

7. **Принцип взаимодействия с социальными партнерами.** Принцип обеспечивает возможность сотрудничества с социально-культурными учреждениями муниципалитета по вопросам преемственности обучения, развития, социализации и здоровьесбережения детей с ЗПР (вариант 7.2) .

8. **Принцип создания ситуации успеха.** Принцип предполагает создание условий для раскрытия индивидуальных способностей детей с ЗПР (вариант 7.2) в урочной и внеурочной деятельности.

## **8.2. Направления работы**

Программа коррекционной работы включает в себя взаимосвязанные направления, отражающие ее основное содержание:

удовлетворение особых образовательных потребностей обучающихся с ЗПР;  
коррекционная помощь в овладении базовым содержанием обучения;  
развитие эмоционально-личностной сферы и коррекция ее недостатков;  
развитие познавательной деятельности и целенаправленное формирование высших психических функций;  
формирование произвольной регуляции деятельности и поведения;  
коррекция нарушений устной и письменной речи;  
обеспечение ребенку успеха в различных видах деятельности с целью предупреждения негативного отношения к учёбе, ситуации школьного обучения в целом, повышения мотивации к школьному обучению.

А именно:

- *диагностическая работа* обеспечивает своевременное выявление у учащихся с ЗПР (вариант 7.2) особых потребностей в адаптации к освоению адаптированной основной образовательной программы начального общего образования, проведение

комплексного обследования и подготовку рекомендаций по оказанию психолого-медико-педагогической помощи в условиях учреждения;

- *коррекционно-развивающая работа* обеспечивает оказание своевременной адресной специализированной помощи в освоении содержания образования и коррекцию недостатков в физическом и психическом развитии учащихся с ЗПР (вариант 7.2);
- *консультативная работа* обеспечивает непрерывность специального сопровождения учащихся с ЗПР (вариант 7.2) в освоении адаптированной основной образовательной программы начального образования, специалистов, работающих с детьми, их семей по вопросам реализации дифференцированных психолого-педагогических условий образования, воспитания, коррекции, развития и социализации учащихся с ЗПР (вариант 7.2);
- *информационно-просветительская работа* направлена на разъяснительную деятельность по вопросам, связанным с особенностями образовательного процесса учащихся с ЗПР (вариант 7.2), со всеми его участниками - учащимися, родителями (законными представителями), педагогическими работниками;
- *экспертная работа* включает в себя анализ рабочих программ учебных предметов, проектов, пособий, образовательной среды, профессиональной деятельности специалистов учреждения в аспекте учета особых образовательных потребностей детей с ЗПР (вариант 7.2);
- *профилактическая работа* содействует полноценному психическому и физическому развитию личности, предупреждение возможных личностных и межличностных проблем неблагополучия и социально-психологических конфликтов, включая выработку рекомендаций по улучшению социально-психологических условий самореализации личности с учетом особенностей детей с ЗПР (вариант 7.2).

### **Этапы создания и реализации программы**

Реализация программы осуществляется в четыре этапа: концептуальный, проектный, технологический, заключительный.

Первый этап – концептуальный – направлен на раскрытие смысла и содержания предстоящей работы, совместное обсуждение с педагогами школы предполагаемых результатов и условий сотрудничества, уточнение профессиональных ожиданий и функциональных обязанностей. В процессе формирования общих целей, задач, мотивов и смыслов формируется коллектив участников проекта (учителя начальных классов, психологи, медицинские работники, педагоги–дефектологи). Коллективный субъект осваивает позиции теоретика, методолога и обсуждает основания проектирования Программы коррекционной работы.

Второй этап – проектный – включает в себя: подготовку учителей к участию в реализации Программы коррекционной работы и знакомство с комплектом документов, входящих в структуру программы. Это: карта медико-психолого-педагогического сопровождения детей, диагностическая карта, карта наблюдений.

Требования к специалистам, реализующим программу

Основной ресурс для реализации программы – человеческий (наличие специалистов, готовых работать с ребенком, испытывающим трудности в обучении). Субъекты, осуществляющие сопровождение ребенка, в ходе проектного этапа эксперимента реализуют несколько профессиональных позиций – диагностическую, проектную, аналитическую, последовательное прохождение которых обеспечивает разработку проекта программы коррекционной работы.

На третьем этапе – технологическом осуществляется практическая реализация Программы коррекционной работы. На основе индивидуальных карт медико-психолого-

педагогической диагностики и карт медико-психолого-педагогического сопровождения определяются функции и содержание деятельности учителей начальных классов, родителей, психолога, учителя физкультуры, медицинских работников, при необходимости учащиеся с ОВЗ направляются на консультации дефектологов и логопедов.

Четвертый этап – заключительный (аналитико-обобщающий) включает в себя итоговую диагностику, совместный анализ результатов коррекционной работы, рефлексию.

Результатом коррекционной работы является достижение ребенком с ОВЗ планируемых результатов освоения ООП.

## **Требования к условиям реализации Программы коррекционной работы**

### **Кадровое обеспечение**

Педагогические работники должны иметь четкое представление об особенностях психо-речевого и физического развития учащихся с ЗПР (вариант 7.2), коррекционных методиках, технологиях и приемах коррекционно-развивающей работы.

Уровень квалификации работников МБОУ СОШ №30, реализующих Адаптированную основную общеобразовательную программу начального общего образования для учащихся с задержкой психического развития, для каждой занимаемой должности соответствует квалификационным характеристикам по соответствующей должности, а также квалификационной категории.

С целью обеспечения освоения детьми с задержкой психического развития основной образовательной программы начального общего образования, коррекции недостатков психического развития в штатном расписании МБОУ СОШ №30 имеются педагог-психолог, логопед, социальный педагог, учитель-дефектолог, педагог дополнительного образования.

Уровень квалификации работников образовательного учреждения для каждой занимаемой должности соответствует квалификационным характеристикам по соответствующей должности.

Педагогические работники школы имеют чёткое представление об особенностях психического, речевого и (или) физического развития детей с задержкой психического развития, о методиках и технологиях организации образовательного и реабилитационного процесса

### **Психолого-педагогическое обеспечение**

Психолого-педагогические условия реализации основной образовательной программы основного общего образования в МБОУ СШ №30 обеспечивают:

- учет специфики возрастного и психофизического развития учащихся с ЗПР (вариант 7.2);
- формирование и развитие психолого-педагогической компетентности педагогических и административных работников, родителей (законных представителей) учащихся;
- вариативность направлений психолого-педагогического сопровождения участников образовательного процесса (сохранение и укрепление психологического здоровья обучающихся);
- формирование ценности здоровья и безопасного образа жизни; использование здоровьесберегающих технологий
- дифференциацию и индивидуализацию обучения с учетом степени и структуры нарушения, особенностей психофизического развития учащихся с ЗПР (вариант 7.2), состояния здоровья и индивидуальных личностных особенностей каждого ребенка;
- мониторинг образовательных потребностей, компенсаторных возможностей и способностей учащихся с ограниченными возможностями здоровья;

- формирование коммуникативных навыков в разновозрастной среде и среде сверстников; поддержка детских объединений, ученического самоуправления);
  - диверсификацию уровней психолого-педагогического сопровождения (индивидуальный, групповой, уровень класса, уровень учреждения);
  - вариативность форм психолого-педагогического сопровождения участников образовательного процесса (профилактика, диагностика, консультирование, коррекционная работа, развивающая работа, просвещение, экспертиза);
  - обеспечение оптимального режима учебных нагрузок, вариативные формы получения образования и специализированной помощи;
    - коррекционную направленность учебно-воспитательного процесса, учет индивидуальных особенностей ребенка, соблюдение комфортного психоэмоционального режима, использование современных коррекционных образовательных технологий и специальных приемов обучения;
- комплексное коррекционное воздействие на учащихся с ЗПР (вариант 7.2) на индивидуальных и групповых коррекционных занятиях.

### **Программно- методическое обеспечение**

В процессе реализации программы коррекционной работы могут быть использованы коррекционно-развивающие методики и технологии, диагностический коррекционно-развивающий инструментарий, необходимый для осуществления профессиональной деятельности учителя, педагога-психолога, социального педагога, учителя-логопеда и др. в том числе цифровые образовательные ресурсы.

### **Информационное обеспечение**

Создаются условия для функционирования современной информационно-образовательной среды, обеспечивающей достижение каждым учащимся максимально возможных для него результатов освоения адаптированной основной образовательной программы основного общего образования. Все участники коррекционного образовательного процесса имеют доступ к организационной технике в образовательном учреждении, где можно осуществлять подготовку необходимых индивидуализированных материалов для процесса обучения ребёнка, имеющего задержку психического развития.

Предусматривается материально-техническая поддержка, в том числе сетевая, процесса координации и взаимодействия специалистов разного профиля, вовлечённых в процесс образования, родителей (законных представителей) учащегося с ЗПР (вариант 7.2) Для специалистов предусматривается возможность обратиться к информационным ресурсам в сфере специальной психологии и коррекционной педагогики, включая электронные библиотеки, порталы и сайты, дистанционный консультативный сервис, получить индивидуальную консультацию квалифицированных профильных специалистов. Также предусматривается организация регулярного обмена информацией между специалистами разного профиля, специалистами и семьёй посредством сетевых ресурсов и технологий.

### **Материально-техническое обеспечение**

Материально-техническое обеспечение в МБОУ СШ № 30 позволяет обеспечить адаптивную и коррекционно-развивающую среды образовательного учреждения, в том числе надлежащие материально-технические условия, обеспечивающие возможность для беспрепятственного доступа детей с недостатками физического и (или) психического развития в здания и помещения образовательного учреждения и организацию их пребывания и обучения в учреждении

Одним из основных механизмов реализации коррекционной работы является оптимально выстроенное *взаимодействие специалистов* образовательного учреждения, обеспечивающее системное сопровождение детей с ограниченными возможностями здоровья специалистами различного профиля в образовательном процессе. Такое взаимодействие включает: комплексность в определении и решении проблем ребенка,

предоставлении ему квалифицированной помощи специалистов разного профиля; многоаспектный анализ личностного и познавательного развития ребёнка; составление комплексных индивидуальных программ общего развития и коррекции отдельных сторон учебно-познавательной, речевой, эмоционально-волевой и личностной сфер ребёнка.

Обязательным является создание системы широкого доступа детей с ограниченными возможностями здоровья, родителей (законных представителей), педагогов к сетевым источникам информации, к информационно-методическим фондам, предполагающим наличие методических пособий и рекомендаций по всем направлениям и видам деятельности, наглядных пособий, мультимедийных, аудио- и видеоматериалов.

Коррекционная работа реализуется поэтапно.

**1. Этап сбора и анализа информации (информационно-аналитическая деятельность).** Результатом данного этапа является оценка контингента обучающихся для учёта особенностей развития детей, определения специфики и их особых образовательных потребностей; оценка образовательной среды с целью соответствия требованиям программно-методического обеспечения, материально-технической и кадровой базы школы.

**Этап планирования, организации, координации (организационно-исполнительская деятельность).** Результатом работы является особым образом организованный образовательный процесс, имеющий коррекционно-развивающую направленность и процесс специального сопровождения детей с ограниченными возможностями здоровья при специально созданных (вариативных) условиях обучения, воспитания, развития, социализации рассматриваемой категории детей.

**Этап диагностики коррекционно-развивающей образовательной среды (контрольно-диагностическая деятельность).** Результатом является констатация соответствия созданных условий и выбранных коррекционно-развивающих и образовательных программ особым образовательным потребностям ребёнка.

**Этап регуляции и корректировки.** Результатом является внесение необходимых изменений в образовательный процесс и процесс сопровождения детей с ограниченными возможностями здоровья, корректировка условий и форм обучения, методов и приёмов работы.

**Механизм реализации программы** Одним из основных механизмов реализации коррекционной работы является оптимально выстроенное взаимодействие специалистов образовательного учреждения, обеспечивающее системное сопровождение детей с ограниченными возможностями здоровья специалистами различного профиля в образовательном процессе.

Такое взаимодействие включает:

*комплексность в определении и решении проблем ребёнка, предоставлении ему квалифицированной помощи специалистов разного профиля;*

*многоаспектный анализ личностного и познавательного развития ребёнка;*

*составление комплексных индивидуальных программ общего развития и коррекции отдельных сторон учебно-познавательной, речевой, эмоционально-волевой и личностной сфер ребёнка.*

Консолидация усилий разных специалистов в области психологии, педагогики, медицины, социальной работы позволит обеспечить систему комплексного психолого-медико-педагогического сопровождения и эффективно решать проблемы ребёнка. Наиболее распространённые и действенные формы организованного взаимодействия специалистов на современном этапе – это консилиумы и службы сопровождения, которые предоставляют многопрофильную помощь ребёнку и его родителям (законным представителям).

В качестве ещё одного механизма реализации коррекционной работы следует обозначить социальное партнёрство, которое предполагает профессиональное

взаимодействие образовательного учреждения с внешними ресурсами (организациями различных ведомств, общественными организациями и другими институтами общества). Социальное партнёрство включает:

*сотрудничество с учреждениями образования и другими ведомствами по вопросам преемственности обучения, развития и адаптации, социализации, здоровьесбережения детей с ограниченными возможностями здоровья;*

*сотрудничество со средствами массовой информации, а также с негосударственными структурами, прежде всего с общественными объединениями инвалидов, организациями родителей детей с ограниченными возможностями здоровья;*

*сотрудничество с родительской общественностью.*

### **Структура и содержание «Программы коррекционной работы»**

Программа включает в себя три модуля:

Концептуальный,

Диагностико-консультативный,

Коррекционно-развивающий,

Концептуальный модуль раскрывает сущность психолого-медико-педагогического сопровождения, его цели, задачи, содержание и формы организации субъектов сопровождения.

Диагностико-консультативный модуль включает в себя программы изучения ребенка различными специалистами (педагогами, психологами, медицинскими работниками, педагогами–дефектологами) и консультативную деятельность.

Коррекционно-развивающий модуль на основе диагностических данных обеспечивает создание педагогических условий для ребенка в соответствии с его возрастными и индивидуально–типологическими особенностями.

#### **Концептуальный модуль**

В программе коррекционной работы психолого-медико-педагогическое сопровождение понимается как сложный процесс взаимодействия сопровождающего и сопровождаемого, результатом которого является решение и действие, ведущее к прогрессу в развитии сопровождаемого.

В основе сопровождения лежит единство четырех функций: диагностики сущности возникшей проблемы; информации о сути проблемы и путях ее решения; консультации на этапе принятия решения и разработка плана решения проблемы; помощи на этапе реализации плана решения.

**Основными принципами** сопровождения ребенка в школе являются: рекомендательный характер советов сопровождающего; приоритет интересов сопровождаемого («на стороне ребенка»); непрерывность сопровождения; комплексный подход сопровождения.

**Основная цель сопровождения** – оказание помощи в решении проблем. Задачи сопровождения: правильный выбор образовательного маршрута; преодоление затруднений в учебе; решение личностных проблем развития ребенка; формирование здорового образа жизни.

Организационно-управленческой формой сопровождения является психолого-педагогический консилиум. Его главные задачи: защита прав и интересов ребенка; массовая диагностика по проблемам развития; выявление групп детей, требующих внимания специалистов; консультирование всех участников образовательного процесса.

#### **Диагностико-консультативный модуль**

**Диагностическая работа** предусматривает:

- изучение и анализ данных об особых образовательных потребностях учащихся с ЗПР (вариант 7.2), представленных в заключении психолого-медико-педагогической комиссии;
- определение предпосылок и признаков адаптационных нарушений;

- обеспечивает объективный подход к изучению адаптационных возможностей ребенка в условиях образовательной среды школы;
- предусматривает изучение динамики его развития в процессе коррекционно-развивающей деятельности;
- выступает инструментом контроля эффективности проводимых комплексных мероприятий.

В данном модуле разрабатывается программа изучения ребенка различными специалистами.

Педагог устанавливает усвоенный детьми объем знаний, умений, навыков; выявляет трудности, которые испытывают они в обучении, и условия, при которых эти трудности могут быть преодолены. Педагог отмечает особенности личности, адекватность поведения в различных ситуациях.

В содержание исследования ребенка психологом входит следующее:

1. Сбор сведений о ребенке у педагогов, родителей. Важно получить факты жалоб, с которыми обращаются. При этом необходимо учитывать сами проявления, а не квалификацию их родителями, педагогами или самими детьми.
2. Изучение истории развития ребенка. Подробный анализ собирает и анализирует врач. Психолог выявляет обстоятельства, которые могли повлиять на развитие ребенка (внутриутробные поражения, родовые травмы, тяжелые заболевания в первые месяцы и годы жизни). Имеют значение наследственность (психические заболевания или некоторые конституциональные черты); семья, среда, в которой живет ребенок. Необходимо знать характер воспитания ребенка (чрезмерная опека, отсутствие внимания к нему и др.).
3. Изучение работ ребенка (тетради, рисунки, поделки и т. п.).
4. Непосредственное обследование ребенка. Беседа с целью уточнения мотивации, запаса представлений об окружающем мире, уровня развития речи.
5. Выявление и раскрытие причин и характера тех или иных особенностей психического развития детей.
6. Анализ материалов обследования. Психолог анализирует все полученные о ребенке сведения и данные собственного обследования, выявляются его резервные возможности. В сложных дифференциально-диагностических случаях проводятся повторные обследования.
7. Выработка рекомендаций по обучению и воспитанию. Составление индивидуальных образовательных маршрутов медико-психолого-педагогического сопровождения.

В учреждении проводится диагностика с целью:

- школьной готовности первоклассников помогает получить первые впечатления для выстраивания грамотного взаимодействия с ребенком;
- выявление симптоматики и уровня речевого развития, установление этиологии, механизма, структуры речевого дефекта учащихся с ЗПР (вариант 7.2); данные исследования помогают осуществить подбор программ и технологий коррекционного воздействия, адекватных индивидуальному развитию обучающихся;
- познавательной деятельности, предпосылок интеллекта; результаты озвучиваются в виде рекомендаций по сопровождению ребенка на консилиуме, а так же используются для построения психологической и педагогической коррекции;
- интеллектуальных возможностей ребенка; данные исследования используются на ППк при определении перспективы обучения детей;
- эмоционально-волевой сферы, данные диагностических методик помогают выстроить индивидуальную траекторию развития каждого ребенка; профилактировать и работать над дезадаптационными проявлениями;

- особенностей личности; данные необходимы для возможного медикаментозного подкрепления, для поведенческой коррекции, для консультативной работы с родителями;
- изучение сферы общения; данные диагностические исследования необходимы для построения грамотной коррекционной работы;
- игровой деятельности (для первоклассников); это важно знать для дальнейшего развития, т.к. через игру формируется и развивается ориентация ребенка в основных сферах человеческой деятельности;
- развития детского коллектива; данные необходимы для более эффективной работы по усилению групповой сплоченности детского коллектива;
- уровня социально-бытовой ориентировки; необходимо знать для планирования дальнейшей работы по развитию социальных навыков;
- осуществление мониторинга динамики развития учащихся с ЗПР (вариант 7.2), их успешности в освоении адаптированной основной образовательной программы начального общего образования с целью дальнейшей корректировки коррекционных мероприятий.

- изучение состояния физического, психического развития детей, поддержания соматического здоровья, профилактики заболеваний; данные необходимы для возможного медикаментозного подкрепления, для построения грамотной коррекционной работы;

Анализ и обобщение диагностических данных осуществляется для определения цели, задач, содержания, методов коррекционной помощи учащимся с ЗПР (вариант 7.2);

***Консультативная работа включает:***

- выработку совместных обоснованных рекомендаций по основным направлениям работы с учащимися с ЗПР (вариант 7.2) для всех участников образовательного процесса;
- оперативная помощь педагогу в анализе адаптационных проблем ребенка и определения способов реагирования на них со стороны школьных специалистов;
- консультирование специалистами педагогов по выбору дифференцированных индивидуально-ориентированных методов и приемов работы с учащимися;
- консультативную помощь семье: повышение педагогической компетентности родителей в вопросах выбора стратегии воспитания и приемов коррекционно-развивающего обучения ребенка с ЗПР (вариант 7.2), совместно с родителями анализ причин возникновения адаптационных трудностей ребенка и определение системы мероприятий, направленных на их устранение;

***Информационно-просветительская работа*** предусматривает:

- различные формы просветительской деятельности (консультации, собрания, лекции, беседы, использование информационных средств), направленные на разъяснение участникам образовательного процесса и обучающимся, их родителям (законным представителям) вопросов, связанных с особенностями образовательного процесса и сопровождения учащихся с ЗПР (вариант 7.2);
- проведение тематического обсуждения индивидуально-типологических особенностей учащегося с ЗПР (вариант 7.2) с окружающими взрослыми.

***Экспертная работа***



- Анализ и согласование планов работы педагогических работников образовательного учреждения и социальных партнеров в аспекте поддержки детей с ограниченными возможностями здоровья
- Общественно-профессиональная экспертиза рабочих программ учебных предметов в аспекте поддержки детей с ограниченными возможностями здоровья
- Обобщение опыта работы педагогов по вопросам поддержки детей с ограниченными возможностями здоровья
- Отбор оптимальных для развития ребенка с ограниченными возможностями здоровья коррекционных программ/методик, методов и приемов обучения в соответствии с его особыми образовательными потребностями

#### **Коррекционно-развивающий модуль**

Еще одним условием успешного обучения детей с ОВЗ является организация групповых и индивидуальных занятий, которые дополняют коррекционно-развивающую работу и направлены на преодоление специфических трудностей и недостатков, характерных для учащихся с ОВЗ.

Цель коррекционно-развивающих занятий – коррекция недостатков познавательной и эмоционально-личностной сферы детей средствами изучаемого программного материала.

**Задачи**, решаемые на коррекционно-развивающих занятиях:

- создание условий для развития сохранных функций;
- формирование положительной мотивации к обучению;
- повышение уровня общего развития, восполнение пробелов предшествующего развития обучения;
- коррекция отклонений в развитии познавательной и эмоционально-личностной сферы; формирование механизмов волевой регуляции в процессе осуществления заданной деятельности;
- воспитание умения общаться, развитие коммуникативных навыков.

Занятия строятся с учетом основных принципов коррекционно-развивающего обучения.

**1. Принцип системности коррекционных** (исправление или сглаживание отклонений и нарушений развития, преодоление трудностей развития), профилактических (предупреждение отклонений и трудностей в развитии) и развивающих (стимулирование, обогащение содержания развития, опора на зону ближайшего развития) задач.

**2. Принцип единства диагностики и коррекции** реализуется в двух аспектах:

□ Началу коррекционной работы должен предшествовать этап комплексного диагностического обследования, позволяющий выявить характер и интенсивность трудностей развития, сделать заключение об их возможных причинах и на основании этого заключения строить коррекционную работу, исходя из ближайшего прогноза развития (совместно с психологом).

□ Реализация коррекционно-развивающей работы требует от педагога постоянного контроля динамики изменений личности, поведения и деятельности, эмоциональных состояний, чувств и переживаний ребенка. Такой контроль позволяет вовремя вносить коррективы в коррекционно-развивающую работу.

3. **Деятельностный принцип коррекции** определяет тактику проведения коррекционной работы через активизацию деятельности каждого ученика, в ходе которой создается необходимая основа для позитивных сдвигов в развитии личности ребенка.

4. **Учет индивидуальных особенностей личности** позволяет наметить программу оптимизации в пределах психофизических особенностей каждого ребенка. Коррекционная работа должна создавать оптимальные возможности для индивидуализации развития.

5. **Принцип динамичности восприятия** заключается в разработке таких заданий, при решении которых возникают какие-либо препятствия. Их преодоление способствует развитию обучающихся, раскрытию возможностей и способностей. Каждое задание должно проходить ряд этапов от простого к сложному. Уровень сложности должен быть доступен конкретному ребенку. Это позволяет поддерживать интерес к работе и дает возможность испытать радость преодоления трудностей.

6. **Принцип продуктивной обработки информации** заключается в организации обучения таким образом, чтобы у учащихся развивался навык переноса обработки информации, следовательно – механизм самостоятельного поиска, выбора и принятия решения.

7. **Принцип учета эмоциональной окрашенности материала** предполагает, чтобы игры, задания и упражнения создавали благоприятный, эмоциональный фон, стимулировали положительные эмоции.

**Коррекционно-развивающая работа включает:**

- системное и разностороннее развитие речи и коррекцию речевых расстройств;
- повышение навыков коммуникативной деятельности;
- формирование и коррекцию общезначимых и специфических механизмов речевой деятельности;
- развитие и коррекцию дефицитарных функций (сенсорных, моторных, психических) у учащихся с ЗПР (вариант 7.2);
- развитие познавательной деятельности, высших психических функций (что возможно только лишь в процессе развития речи);
- формирование или коррекцию нарушений развития личности, эмоционально - волевой сферы с целью максимальной социальной адаптации учащегося с ЗПР (вариант 7.2);
- достижение уровня речевого развития, оптимального для учащегося, и обеспечивающего возможность использовать освоенные умения и навыки в разных видах учебной и внеучебной деятельности, различных коммуникативных ситуациях.

Коррекционные занятия в школе для детей с ЗПР (вариант 7.2) проводятся со всеми учащимися в течение всего процесса обучения. И по мере выявления педагогом и психологом индивидуальных пробелов в развитии и обучении проводятся коррекционно-развивающие занятия. Индивидуальные и групповые коррекционные занятия проводятся в рамках внеурочной деятельности.

Индивидуальные и групповые коррекционные занятия проводит учитель во внеурочное время.

Коррекционная работа осуществляется в рамках целостного подхода к воспитанию и развитию ребенка. В связи с этим работа в часы индивидуальных и групповых занятий ориентирована на общее развитие, а не на тренировку отдельных психических процессов или способностей учащихся. Планируется не столько достижение отдельного результата (например, выучить таблицу умножения), сколько создание условий для развития ребенка.

При организации коррекционных занятий следует исходить из возможностей

ребенка: задание должно лежать в зоне умеренной трудности, но быть доступным, так как на первых этапах коррекционной работы необходимо обеспечить ученику субъективное переживание успеха на фоне определенной затраты усилий. В дальнейшем трудность задания следует увеличивать пропорционально возрастающим возможностям ребенка.

Изучение индивидуальных особенностей учащихся позволяет планировать сроки, этапы и основные направления коррекционной работы. Дети, успешно справляющиеся с программой, освобождаются от посещения коррекционно-развивающих занятий.

По мере выявления индивидуальных пробелов в развитии и обучении детей с ОВЗ проектируется программа коррекционной работы в последующие годы обучения.

**Система комплексного психолого-медико-педагогического сопровождения детей с ограниченными возможностями здоровья в условиях образовательной деятельности, включающего психолого-медико-педагогическое обследование детей с целью выявления их особых образовательных потребностей**

| Задачи (направления деятельности)   | Планируемые результаты  | Виды и формы деятельности, мероприятия  | Сроки              | Ответственные                                 |
|---|---|---|--------------------|---|
| <b>Медицинская диагностика</b>  |   |   |                    |   |
| Определить состояние физического и психического здоровья детей.                             | Выявление состояния физического и психического здоровья детей   | Изучение истории развития ребенка, беседа с родителями, наблюдение классного руководителя, анализ работ обучающихся | сентябрь           | Классный руководитель<br>Медицинский работник |
| <b>Психолого-педагогическая диагностика</b>   |   |   |                    |   |
| Первичная диагностика для выявления группы «риска»  | Создание банка данных обучающихся, нуждающихся в специализированной помощи<br>Формирование характеристики образовательной ситуации в ОУ | Наблюдение, логопедическое и психологическое обследование; анкетирование родителей, беседы с педагогами             | сентябрь           | Классный руководитель,                        |
| Проанализировать причины возникновения трудностей в обучении. Выявить резервные возможности | Индивидуальная коррекционная программа, соответствующая выявленному уровню развития обучающегося  | Разработка коррекционной программы  | октябрь            | Учитель                                       |
| <b>Социально – педагогическая диагностика</b>   |   |   |                    |   |
| Определить уровень организованности ребенка, особенности эмоционально-                      | Получение объективной информации об организованности ребенка, умении учиться, особенности   | Анкетирование, наблюдение во время занятий, беседа с родителями, посещение семьи. Составление                       | Сентябрь - октябрь | Классный руководитель<br>Учитель-предметник   |

|   |  |                 |  |  |
|---|--|-----------------|--|--|
| волевой и личностной сферы; уровень знаний по предметам | личности, уровню знаний по предметам. Выявление нарушений в поведении (гиперактивность, замкнутость, обидчивость и т.д.) | характеристики. |  |  |
|---|--|-----------------|--|--|

### **Описание специальных условий обучения и воспитания детей с ограниченными возможностями здоровья**

Специфика организации учебно-воспитательной и коррекционной работы с детьми, имеющими нарушения развития, обуславливает необходимость специальной подготовки педагогического коллектива образовательного учреждения общего типа, обеспечивающего интегрированное образование. Педагогические работники образовательного учреждения должны знать основы коррекционной педагогики и специальной психологии, иметь четкое представление об особенностях психофизического развития детей с ограниченными возможностями здоровья, методиках и технологиях организации образовательного и реабилитационного процесса для таких детей.

В связи с этим в школе выстраивается:

1. Планомерная работа по повышению квалификации специалистов по проблемам организации учебно-воспитательной и коррекционной работы с детьми, имеющими нарушения развития.

2. Обеспечение дифференцированных условий (оптимальный режим учебных нагрузок, вариативные формы получения образования и специализированной помощи) в соответствии с рекомендациями психолого-медико-педагогической комиссии.

- Коррекционная направленность учебно-воспитательного процесса с учетом индивидуальных особенностей ребенка.

- Соблюдение комфортного психоэмоционального режима.

- Использование современных педагогических технологий.

- Обеспечение учебно-методической литературой, используемой для обучения детей с ограниченными возможностями здоровья.

- Оборудование помещений (например, логопедический кабинет) и их оснащение;

- Использование технических средств обучения коллективного и индивидуального пользования,

- Проведение групповых и индивидуальных коррекционных занятий психологом, социальным педагогом, логопедом, учителем.

- Соблюдение оздоровительного и охранительного режима, профилактика физических, умственных и психологических перегрузок, соблюдение санитарно-гигиенических норм и правил.

3. Разработка индивидуальных учебных маршрутов и планов для успешных в обучении детей.

4. Обеспечение участия детей с ограниченными возможностями здоровья в проведении воспитательных, культурно-развлекательных, спортивно-оздоровительных и иных досуговых мероприятиях.

**Механизм взаимодействия в разработке и реализации коррекционных мероприятий учителей, специалистов в области коррекционной педагогики, медицинских работников образовательного учреждения и других организаций, специализирующихся в области семьи и других институтов общества, который должен обеспечиваться в единстве урочной, внеурочной и внешкольной деятельности.**

Образовательное учреждение взаимодействует по вопросам коррекционной работы с внешними организациями, специализирующимися в области коррекционной педагогики, медицины.

#### **Показатели результативности и эффективности коррекционной работы**

В качестве показателей результативности и эффективности коррекционной работы могут рассматриваться:

- динамика **индивидуальных достижений** учащихся с ограниченными возможностями здоровья по освоению предметных программ;
- создание необходимых условий для обеспечения доступности качественного образования для детей с ограниченными возможностями здоровья (формы обучения, оптимизирующие коррекционную работу, и наличие соответствующих материально-технических условий);
- увеличение доли педагогических работников образовательного учреждения, прошедших специальную подготовку и обладающих необходимой квалификацией для организации работы с обучающимися с ограниченными возможностями здоровья;
- сравнительная характеристика данных медико-психологической и педагогической диагностики учащихся с ограниченными возможностями здоровья на разных этапах обучения;
- количество специалистов, привлекаемых к индивидуальной и групповой работе с детьми с ограниченными возможностями здоровья;
- овладение обучающимися социально-бытовыми умениями, используемыми в повседневной жизни, навыками коммуникации.

#### **Коррекционно-развивающий модуль**

Содержание и формы коррекционной работы учителя:

наблюдение за учениками во время учебной и внеурочной деятельности (ежедневно); поддержание постоянной связи с учителями-предметниками, школьным психологом,

медицинским работником, администрацией школы, родителями;

составление психолого-педагогической характеристики учащегося с ОВЗ при помощи методов наблюдения, беседы, экспериментального обследования, где отражаются особенности его личности, поведения, межличностных отношений с родителями и одноклассниками, уровень и особенности интеллектуального развития и результаты учебы, основные виды трудностей при обучении ребенка;

составление индивидуального маршрута сопровождения учащегося (вместе с психологом и учителями-предметниками), где отражаются пробелы знаний и намечаются пути их ликвидации, способ предъявления учебного материала, темп обучения, направления коррекционной работы;

контроль успеваемости и поведения обучающихся в классе;

формирование такого микроклимата в классе, который способствовал бы тому, чтобы каждый обучающийся с ОВЗ чувствовал себя комфортно;

ведение документации (психолого-педагогические дневники наблюдения за обучающимися др.);

организация внеурочной деятельности, направленной на развитие познавательных интересов обучающихся, их общее развитие.

Для повышения качества коррекционной работы необходимо выполнение следующих условий:

формирование УУД на всех этапах учебного процесса;

обучение детей (в процессе формирования представлений) выявлению характерных,

существенных признаков предметов, развитие умений сравнивать, сопоставлять; побуждение к речевой деятельности, осуществление контроля за речевой деятельностью детей; установление взаимосвязи между воспринимаемым предметом, его словесным обозначением и практическим действием; использование более медленного темпа обучения, многократного возвращения к изученному материалу; максимальное использование сохранных анализаторов ребенка; разделение деятельности на отдельные составные части, элементы, операции, позволяющее осмысливать их во внутреннем отношении друг к другу; использование упражнений, направленных на развитие внимания, памяти, восприятия. Еще одним условием успешного обучения детей с ОВЗ является организация групповых и индивидуальных занятий, которые дополняют коррекционно-развивающую работу и направлены на преодоление специфических трудностей и недостатков, характерных для обучающихся с ОВЗ.

Цель коррекционно-развивающих занятий – коррекция недостатков познавательной и эмоционально-личностной сферы детей средствами изучаемого программного материала.

Задачи, решаемые на коррекционно-развивающих занятиях:

создание условий для развития сохранных функций; формирование положительной мотивации к обучению;

повышение уровня общего развития, восполнение пробелов предшествующего развития и обучения;

коррекция отклонений в развитии познавательной и эмоционально-личностной сферы; формирование механизмов волевой регуляции в процессе осуществления заданной деятельности;

воспитание умения общаться, развитие коммуникативных навыков.

Занятия строятся с учетом основных принципов коррекционно-развивающего обучения.

Принцип системности коррекционных (исправление или сглаживание отклонений и нарушений развития, преодоление трудностей развития), профилактических (предупреждение отклонений и трудностей в развитии) и развивающих (стимулирование, обогащение содержания развития, опора на зону ближайшего развития) задач.

Принцип единства диагностики и коррекции реализуется в двух аспектах:

Началу коррекционной работы должен предшествовать этап комплексного диагностического обследования, позволяющий выявить характер и интенсивность трудностей развития, сделать заключение об их возможных причинах и на основании этого заключения строить коррекционную работу, исходя из ближайшего прогноза развития (совместно с психологом).

Реализация коррекционно-развивающей работы требует от педагога постоянного контроля динамики изменений личности, поведения и деятельности, эмоциональных состояний, чувств и переживаний ребенка. Такой контроль позволяет вовремя вносить коррективы в коррекционно-развивающую работу.

Деятельностный принцип коррекции определяет тактику проведения коррекционной работы через активизацию деятельности каждого ученика, в ходе которой создается необходимая основа для позитивных сдвигов в развитии личности ребенка.

Учет индивидуальных особенностей личности позволяет наметить программу

оптимизации пределах психофизических особенностей каждого ребенка. Коррекционная работа должна создавать оптимальные возможности для индивидуализации развития.

Принцип динамичности восприятия заключается в разработке таких заданий, при решении которых возникают какие-либо препятствия. Их преодоление способствует развитию обучающихся, раскрытию возможностей и способностей. Каждое задание должно проходить ряд этапов от простого к сложному. Уровень сложности должен быть доступен конкретному ребенку. Это позволяет поддерживать интерес к работе и дает возможность испытать радость преодоления трудностей.

Принцип продуктивной обработки информации заключается в организации обучения таким образом, чтобы у обучающихся развивался навык переноса обработки информации, следовательно – механизм самостоятельного поиска, выбора и принятия решения.

Принцип учета эмоциональной окрашенности материала предполагает, чтобы игры, задания и упражнения создавали благоприятный, эмоциональный фон, стимулировали положительные эмоции.

Коррекционные занятия проводятся с обучающимися по мере выявления педагогом и психологом индивидуальных пробелов в их развитии и обучении. Индивидуальные и групповые коррекционные занятия оказываются за пределами максимальной нагрузки обучающихся. Однако указанное количество недельных часов (3 часа), отводимых на эти занятия в каждом классе, входит в нагрузку не каждого отдельно обучающегося соответствующего класса, а учителя. На долю же каждого обучающегося приходится в неделю от 15 до 30 минут, поскольку занятия ведутся индивидуально или в небольших группах (из двух-трех обучающихся), укомплектованных на основе сходства корригируемых недостатков.

Работа с целым классом или с большим числом детей на этих занятиях не допускается. Обучающиеся, удовлетворительно усваивающие учебный материал в ходе фронтальной работы, к индивидуальным занятиям не привлекаются, помощь оказывается ученикам, испытывающим особые затруднения в обучении. Периодически на индивидуальные занятия привлекаются также обучающиеся, не усвоившие материал вследствие пропусков уроков по болезни либо из-за «нерабочих» состояний (чрезмерной возбужденности или заторможенности) во время уроков.

Индивидуальные и групповые коррекционные занятия проводит учитель во внеурочное время. Во время индивидуальных занятий со свободными учениками работают воспитатель, логопед, психолог, либо дети находятся на занятиях по внеурочной деятельности. Коррекционная работа осуществляется в рамках целостного подхода к воспитанию и развитию ребенка. В связи с этим работа в часы индивидуальных и групповых занятий должна быть ориентирована на общее развитие, а не на тренировку отдельных психических процессов или способностей обучающихся. Планируется не столько достижение отдельного результата (например, выучить таблицу умножения), сколько создание условий для развития ребенка.

Учет индивидуальных занятий осуществляется в классном журнале (при отсутствии страниц – в приложении к нему) так же, как по любому учебному предмету.

При организации коррекционных занятий следует исходить из возможностей ребенка: задание должно лежать в зоне умеренной трудности, но быть доступным, так как на первых этапах коррекционной работы необходимо обеспечить ученику субъективное переживание успеха на фоне определенной затраты усилий. В дальнейшем трудность задания следует увеличивать пропорционально возрастающим возможностям ребенка.

Изучение индивидуальных особенностей обучающихся позволяет планировать

сроки, этапы основные направления коррекционной работы. Дети, успешно справляющиеся с программой, освобождаются от посещения коррекционно-развивающих занятий.

По мере выявления индивидуальных пробелов в развитии и обучении детей с ОВЗ проектируется программа коррекционной работы в последующие годы обучения.

### **Социально–педагогический модуль**

Программы повышения профессиональной компетентности педагогов. Педагог должен быть знаком с особенностями развития данной неоднородной группы детей. Это необходимо для того, чтобы иметь возможность разобраться в комплексе проблем, грамотно поставить вопрос перед психологами–консультантами, правильно интерпретировать их рекомендации, координировать работу учителей–предметников и родителей, вести коррекционные занятия с учениками, имеющими нарушения. Педагог под руководством психолога может провести диагностику, используя несложные методики. Подготовка педагогов возможна на курсах повышения квалификации, на семинарах–практикумах, курсах переподготовки по направлению «Коррекционная педагогика в начальном образовании».

Психотерапевтическая работа с семьей. Цель – повышение уровня родительской компетентности и активизация роли родителей в воспитании и обучении ребенка. Проводится на индивидуальных консультациях специалистами, на родительских собраниях.

Реализация индивидуального образовательного маршрута требует постоянного отслеживания направления развития детей, что делает необходимым разработку системы начальной, текущей и итоговой диагностики по годам обучения.

### **Направления и задачи коррекционной работы**

| Направления     | Задачи исследовательской работы   | Содержание и формы работы  | Ожидаемые результаты   |
|-----------------|---|--|--|
| Диагностическое | Повышение компетентности педагогов;<br>Диагностика школьных трудностей обучающихся;<br>Дифференциация детей по уровню и типу их психического развития | Реализация спецкурса для педагогов;<br>Изучение индивидуальных карт психолого-педагогической диагностики;<br>анкетирование, беседа, тестирование, наблюдение | Характеристика образовательной ситуации в школе;<br>Диагностические портреты детей (карты психолого-педагогической диагностики, диагностические карты школьных трудностей);<br>характеристика дифференцированных групп обучающихся |



|                          |   |   |  |
|--------------------------|---|---|--|
| Коррекционно-развивающее | Проектирование образовательных маршрутов на основе данных диагностического исследования и их реализация           | Консультирование учителей при разработке индивидуальных образовательных маршрутов сопровождения и коррекции | Индивидуальные карты психолого-педагогического сопровождения ребенка с ОВЗ |
| Аналитическое            | Обсуждение возможных вариантов решения проблемы; Построение прогнозов эффективности программ коррекционной работы | Психолого-педагогический консилиум  | План заседаний - психолого-педагогического консилиума школы                |

Еще одним условием успешного обучения детей с ОВЗ является организация групповых и индивидуальных занятий, которые дополняют коррекционно-развивающую работу и направлены на преодоление специфических трудностей и недостатков, характерных для учащихся с ОВЗ.

Цель коррекционно-развивающих занятий – коррекция недостатков познавательной и эмоционально-личностной сферы детей средствами изучаемого программного материала.

Задачи, решаемые на коррекционно-развивающих занятиях:

- создание условий для развития сохранных функций;
- формирование положительной мотивации к обучению;
- повышение уровня общего развития, восполнение пробелов предшествующего развития и обучения;
- коррекция отклонений в развитии познавательной и эмоционально–личностной сферы; формирование механизмов волевой регуляции в процессе осуществления заданной деятельности;
- воспитание умения общаться, развитие коммуникативных навыков.

Занятия строятся с учетом основных принципов коррекционно-развивающего обучения.

1. Принцип системности коррекционных (исправление или сглаживание отклонений и нарушений развития, преодоление трудностей развития), профилактических (предупреждение отклонений и трудностей в развитии) и развивающих (стимулирование, обогащение содержания развития, опора на зону ближайшего развития) задач.

2. Принцип единства диагностики и коррекции реализуется в двух аспектах:

- Началу коррекционной работы должен предшествовать этап комплексного диагностического обследования, позволяющий выявить характер и интенсивность трудностей развития, сделать заключение об их возможных причинах и на основании этого заключения строить коррекционную работу, исходя из ближайшего прогноза развития (совместно с психологом).

- Реализация коррекционно-развивающей работы требует от педагога постоянного контроля динамики изменений личности, поведения и деятельности, эмоциональных состояний, чувств и переживаний ребенка. Такой контроль позволяет вовремя вносить коррективы в коррекционно-развивающую работу.

3. Деятельностный принцип коррекции определяет тактику проведения коррекционной работы через активизацию деятельности каждого ученика, в ходе которой создается необходимая основа для позитивных сдвигов в развитии личности ребенка.

4. Учет индивидуальных особенностей личности позволяет наметить программу оптимизации в пределах психофизических особенностей каждого ребенка. Коррекционная работа должна создавать оптимальные возможности для индивидуализации развития.

5. Принцип динамичности восприятия заключается в разработке таких заданий, при решении которых возникают какие-либо препятствия. Их преодоление способствует развитию учащихся, раскрытию возможностей и способностей. Каждое задание должно проходить ряд этапов от простого к сложному. Уровень сложности должен быть доступен конкретному ребенку. Это позволяет поддерживать интерес к работе и дает возможность испытать радость преодоления трудностей.

6. Принцип продуктивной обработки информации заключается в организации обучения таким образом, чтобы у учащихся развивался навык переноса обработки информации, следовательно – механизм самостоятельного поиска, выбора и принятия решения.

7. Принцип учета эмоциональной окрашенности материала предполагает, чтобы игры, задания и упражнения создавали благоприятный, эмоциональный фон, стимулировали положительные эмоции.

Коррекционные занятия проводятся с учащимися по мере выявления педагогом и психологом индивидуальных пробелов в их развитии и обучении. Индивидуальные и групповые коррекционные занятия оказываются за пределами максимальной нагрузки обучающихся. Однако указанное количество недельных часов (3 часа), отводимых на эти занятия в каждом классе, входит в нагрузку не каждого отдельно обучающегося соответствующего класса, а учителя. На долю же каждого обучающегося приходится в неделю от 15 до 30 минут, поскольку занятия ведутся индивидуально или в небольших группах (из двух–трех обучающихся), укомплектованных на основе сходства корригируемых недостатков.

Работа с целым классом или с большим числом детей на этих занятиях не допускается. Учащиеся, удовлетворительно усваивающие учебный материал в ходе фронтальной работы, к индивидуальным занятиям не привлекаются, помощь оказывается ученикам, испытывающим особые затруднения в обучении. Периодически на индивидуальные занятия привлекаются также учащиеся, не усвоившие материал вследствие пропусков уроков по болезни либо из-за «нерабочих» состояний (чрезмерной возбудимости или заторможенности) во время уроков.

Индивидуальные и групповые коррекционные занятия проводит учитель во внеурочное время. Во время индивидуальных занятий со свободными учениками работают воспитатель, логопед, психолог, либо дети находятся на занятиях по внеурочной деятельности. Коррекционная работа осуществляется в рамках целостного подхода к воспитанию и развитию ребенка. В связи с этим работа в часы индивидуальных и групповых занятий должна быть ориентирована на общее развитие, а не на тренировку отдельных психических процессов или способностей учащихся. Планируется не столько достижение отдельного результата (например, выучить таблицу умножения), сколько создание условий для развития ребенка.

При организации коррекционных занятий следует исходить из возможностей ребенка: задание должно лежать в зоне умеренной трудности, но быть доступным, так как на первых этапах коррекционной работы необходимо обеспечить ученику субъективное переживание успеха на фоне определенной затраты усилий. В дальнейшем трудность задания следует увеличивать пропорционально возрастающим возможностям ребенка.

Изучение индивидуальных особенностей учащихся позволяет планировать сроки, этапы и основные направления коррекционной работы. Дети, успешно справляющиеся с

программой, освобождаются от посещения коррекционно-развивающих занятий.

По мере выявления индивидуальных пробелов в развитии и обучении детей с ОВЗ проектируется программа коррекционной работы в последующие годы обучения.

В программе коррекционной работы школы используются учебные пособия УМК.  
*Преодоление затруднений учащихся в учебной деятельности*

Оказание помощи учащимся в преодолении их затруднений в учебной деятельности проводится педагогами на уроках, чему способствует использование в учебном процессе УМК. Методический аппарат системы учебников «Школа России» представлен заданиями, которые требуют: выбора наиболее эффективных способов выполнения и проверки; осознания причины успеха /неуспеха учебной деятельности и способности конструктивно действовать даже в ситуации неуспеха.

Преодолению неуспешности отдельных учеников помогают задания для групповой и коллективной работы, когда общий успех работы поглощает чью-то неудачу и способствуя пониманию результата. В учебниках представлена система таких работ, позволяющих каждому ребенку действовать конструктивно в пределах своих возможностей и способностей.

**В учебниках курса «Математика»** в конце каждого урока представлены задания для самопроверки. Каждая тема во всех учебниках заканчивается разделами; «Что узнали. Чему научились» и «Проверим себя и оценим свои достижения», которые согласуются с целями, сформулированными на шмуцтитуле. Этот материал позволяет учащимся сделать вывод о достижении целей, поставленных в начале изучения темы. В учебниках 1 — 4 классов в конце каждого года обучения приводятся «Тексты для контрольных работ», представленные на двух уровнях: базовом и на уровне повышенной сложности.

В учебниках 1—4 классов представлен материал, направленный на формирование умений планировать учебные действия: учащиеся составляют план учебных действий при решении текстовых задач, при применении алгоритмов вычислений, при составлении плана успешного ведения математической игры, при работе над учебными проектами.

Всё это создаёт условия для формирования умений проводить пошаговый, тематический и итоговый контроль полученных знаний и освоенных способов действий.

**В курсе «Изобразительное искусство»**, начиная с первого класса, формируется умение учащихся обсуждать и оценивать как собственные работы, так и работы своих одноклассников. Такой подход способствует осознанию причин успеха или неуспеха учебной деятельности. Обсуждение работ учащихся с этих позиций обеспечивает их способность конструктивно реагировать на критику учителя или товарищей по классу. В каждом учебнике курса «Изобразительное искусство» представлены детские работы, которые тематически связаны с предлагаемыми практическими заданиями. Рассмотрение работ ребят-одноклассников помогает понять, насколько удачно выполнил творческую работу сам ученик.

**В курсе «Технология»** составление плана является основой обучения предмету. Исходя из возрастных особенностей младших школьников, в учебниках (1—4 кл.) планы изготовления изделий представлены в двух видах: тестовом и иллюстративном (в виде слайдов). Каждому пункту текстового плана соответствуют один или несколько слайдов, которые позволяют продемонстрировать использование специальных приемов, способов и техник изготовления изделий.

**В учебниках курса «Литературное чтение», «Литературное чтение на родном языке»** в методическом аппарате каждой темы выстроена система вопросов и заданий для планирования и осуществления контрольно-оценочной деятельности.

В конце каждого раздела помещен материал «Наши достижения. Проверь себя». Задания этого раздела включают вопросы как базового уровня (планируемые результаты ФГОС на базовом уровне освоения), так и повышенного уровня, которые позволяют

учащимся сделать вывод о достижении поставленных в начале изучения раздела целей и задач.

**В курсе «Русский язык», «Родной язык»** в 1 классе, сопоставляя рисунки с изображением детей разных национальностей и предложения, написанные на разных языках, первоклассники, прочитав запись на русском языке, задумываются над тем, что, не зная чужой язык, невозможно и прочитать и понять написанное. Или, решая орфографические задачи, при постановке вопроса: «В каких словах выбор буквы вызывает у тебя затруднение...» — ученик задумывается над причиной этого явления; либо он не знает правило, либо не понял значение слова, либо не может найти проверочное слово и т.п.

**В курсе «Английский язык»** содержание и структура учебников (2-4 классы) отвечают задаче максимально увеличить самостоятельную деятельность учащихся, а также развить у них интерес к английскому языку, культуре Англии, стимулировать коммуникативно- речевую активность.

С этой целью определённый блок уроков учебника (примерно соответствующий учебной четверти) завершается разделом «Revision» (2 класс), “Revision” (3 класс), “Revision” (4 класс), в котором учащиеся имеют возможность оценить и проверить свои знания по изученной лексике и грамматике, а также умения слушать, читать, писать и способность к коммуникации.

**В курсе «Информатика»** действие планирования в наиболее развернутом виде формируется в проектной деятельности.

**Коррекционно-развивающая область является обязательной частью внеурочной деятельности, поддерживающей процесс освоения содержания АООП НОО.**

Выбор коррекционно-развивающих занятий, их количественное соотношение, содержание самостоятельно определяется Организацией исходя из психофизических особенностей и особых образовательных потребностей обучающихся с ЗПР на основе рекомендаций ПМПК и ИПРа обучающихся.

Коррекционно-развивающая работа направлена на обеспечение развития эмоционально-личностной сферы и коррекцию ее недостатков;

познавательной деятельности и целенаправленное формирование высших психических функций;

формирования произвольной регуляции деятельности и поведения;

коррекцию нарушений устной и письменной речи, психолого-педагогическую поддержку в освоении АООП НОО.

**Механизм взаимодействия в разработке и реализации коррекционных мероприятий учителей, специалистов в области коррекционной педагогики, медицинских работников организации, осуществляющей образовательную деятельность и других организаций, специализирующихся в области семьи и других институтов общества, который обеспечивает в единстве урочной, внеурочной и внешкольной деятельности.**

Основными механизмами реализации коррекционной работы являются оптимально выстроенное взаимодействие специалистов образовательной организации обеспечивающее системное сопровождение детей с ограниченными возможностями здоровья специалистами различного профиля в образовательном процессе, и социальное партнерство, предполагающее профессиональное взаимодействие образовательной организации с внешними ресурсами (организациями различных ведомств, общественными организациями и другими институтами общества).

Взаимодействие специалистов МБОУ СОШ № 30 г. Пензы предусматривает:

– комплексность в определении и решении проблем ребенка, предоставлении ему квалифицированной помощи специалистов разного профиля (педагог, педагог-психолог,

социальный педагог);

- многоаспектный анализ личностного и познавательного развития ребенка;
- составление комплексных индивидуальных программ общего развития и коррекции отдельных сторон учебно- познавательной, речевой, эмоциональной волевой и личностной сфер ребенка.

Консолидация усилий разных специалистов в области психологии, педагогики, медицины, социальной работы позволяет обеспечить систему комплексного психолого-медико-педагогического сопровождения и эффективно решить проблемы ребенка.

Наиболее распространенные и действенные формы организованного взаимодействия специалистов на современном этапе - это консилиумы и службы сопровождения образовательной организации, которые предоставляют многопрофильную помощь ребенку и его родителям (законным представителям), а также образовательной организации в решении вопросов, связанных с адаптацией, обучением, воспитанием, развитием, социализацией детей с ограниченными возможностями здоровья.

В МБОУ СОШ № 30 г. Пензы функционирует ППк, и заключено соглашение о взаимном сотрудничестве с ПМПк.

Социальное партнерство предусматривает:

- сотрудничество с образовательными организациями по вопросам преемственности обучения, развития и адаптации, социализации, здоровья сбережения детей с ограниченными возможностями здоровья;

- сотрудничество со средствами массовой информации, а также с негосударственными структурами, прежде всего с общественными объединениями инвалидов, организациями родителей детей с ОВЗ;

- сотрудничество с родительской общественностью.

**Мониторинг динамики развития детей, их успешности в освоении основной образовательной программы начального общего образования, корректировка коррекционных мероприятий.**

Мониторинг динамики развития детей, их успешности в освоении основной образовательной программы начального общего образования, корректировку коррекционных мероприятий осуществляет школьный психолого-педагогический консилиум.

Он проводится по итогам учебного года.

Мониторинговая деятельность предполагает:

- отслеживание динамики развития учащихся с ОВЗ и эффективности индивидуальных коррекционно-развивающих программ;

- перспективное планирование коррекционно-развивающей работы.

Психолого-педагогический консилиум анализирует выполнение индивидуального плана коррекционно-развивающей работы с конкретными обучающимися, даёт рекомендации для следующего этапа обучения.

Другая задача школьного консилиума — выбор дифференцированных педагогических условий, необходимых для обеспечения общей коррекционной направленности учебно-воспитательного процесса, включающей активизацию познавательной деятельности детей, повышение уровня их умственного и речевого здоровья, сохранение и поддержание здоровья, нормализацию учебной деятельности, профилактику и коррекцию негативных тенденций эмоционально-личностного развития.

Коррекционная работа ведётся в тесном сотрудничестве с семьей ученика.

**Планируемые результаты коррекционной работы**

Результатом коррекционной работы по развитию детей с ЗПР можно считать:

1. Успешное освоение детьми с ограниченными возможностями здоровья основной образовательной программы;

2. Освоение жизненно важных компетенций:

- развитие адекватных представлений о собственных возможностях и ограничениях, о необходимом жизнеобеспечении, способности вступать в коммуникацию со взрослыми по вопросам медицинского сопровождения и созданию специальных условий для пребывания в школе;

- овладение социально-бытовыми умениями, используемыми в повседневной жизни;
- овладение навыками коммуникации;

- осмысление своего социального окружения и освоение соответствующих возрасту системы ценностей и социальных ролей.

Результатом коррекционной работы является достижение ребёнком с ЗПР планируемых результатов освоения основной образовательной программы начального общего образования (вариант 7.2.).

### **Курсы коррекционно-развивающей области**

Содержание коррекционно-развивающей области представлено следующими обязательными коррекционными курсами: "Коррекционно-развивающие занятия (логопедические и психокоррекционные)" (фронтальные и (или) индивидуальные занятия), "Ритмика" (фронтальные и (или) индивидуальные занятия).

#### **Коррекционный курс "Коррекционно-развивающие занятия (логопедические и психокоррекционные)". Логопедические занятия.**

Цель логопедических занятий состоит в диагностике, коррекции и развитии всех сторон речи (фонетико-фонематической, лексико-грамматической, синтаксической), связной речи.

Основными направлениями логопедической работы является:

диагностика и коррекция звукопроизношения (постановка, автоматизация и дифференциация звуков речи);

диагностика и коррекция лексической стороны речи (обогащение словаря, его расширение и уточнение);

диагностика и коррекция грамматического строя речи (синтаксической структуры речевых высказываний, словоизменения и словообразования);

коррекция диалогической и формирование монологической форм речи, развитие коммуникативной функции речи (развитие навыков диалогической и монологической речи, формирование связной речи, повышение речевой мотивации, обогащение речевого опыта);

коррекция нарушений чтения и письма;

расширение представлений об окружающей действительности;

развитие познавательной сферы (мышления, памяти, внимания и других познавательных процессов).

#### **Коррекционный курс "Коррекционно-развивающие занятия (логопедические и психокоррекционные)". Психокоррекционные занятия.**

Цель психокоррекционных занятий заключается в применении разных форм взаимодействия с обучающимися, направленными на преодоление или ослабление проблем в психическом и личностном развитии, гармонизацию личности и межличностных отношений.

Основные направления работы:

диагностика и развитие познавательной сферы, целенаправленное формирование высших психических функций (формирование учебной мотивации, активизация сенсорно-перцептивной, мнемической и мыслительной деятельности, развития пространственно-временных представлений);

диагностика и развитие эмоционально-личностной сферы, коррекция ее недостатков (гармонизация психоэмоционального состояния, формирование позитивного отношения к своему "Я", повышение уверенности в себе, развитие самостоятельности, формирование

навыков самоконтроля, создание ситуации успешной деятельности);

диагностика и развитие коммуникативной сферы и социальная интеграции (развитие способности к эмпатии, сопереживанию);

формирование продуктивных видов взаимодействия с окружающими (в семье, классе), повышение социального статуса обучающегося в коллективе, формирование и развитие навыков социального поведения (формирование правил и норм поведения в группе, адекватное понимание социальных ролей в значимых ситуациях);

формирование произвольной регуляции деятельности и поведения (развитие произвольной регуляции деятельности и поведения, формирование способности к планированию и контролю).

## **ПОЯСНИТЕЛЬНАЯ ЗАПИСКА**

Программа коррекционно-развивающего курса «Психокоррекционные занятия» разработана в соответствии с содержанием АООП НОО обучающихся с задержкой психического развития по варианту 7.2.

В рамках системы комплексной помощи обучающимся с задержкой психического развития (ЗПР) одним из направлений деятельности педагога-психолога является проведение психокоррекционных занятий. Педагог-психолог планирует содержание своей работы на основании ФОП НОО обучающихся с ЗПР, рабочих программ по учебным предметам и коррекционным курсам. В соответствии с требованием ФГОС НОО обучающихся с ОВЗ обязательным курсом коррекционно-развивающей области является курс «Психокоррекционные занятия». Содержание коррекционно-развивающего курса опирается на научно-методические разработки по проблеме коррекции задержки психического развития (Н.Л. Белопольская, Н.В. Бабкина, Е.Л. Инденбаум, Е.А. Медведева и др.).

**Цель курса:** развитие и коррекция познавательной, личностной, эмоциональной, коммуникативной, регулятивной сфер обучающегося, направленные на преодоление или ослабление трудностей в развитии, гармонизацию личности и межличностных отношений.

### **Задачи курса:**

- формирование учебной мотивации, стимуляция сенсорно-перцептивных, мнемических и интеллектуальных процессов;
- коррекция недостатков осознанной саморегуляции познавательной деятельности и поведения, формирование навыков самоконтроля;
- гармонизация психоэмоционального состояния, формирование позитивного отношения к своему «Я», повышение уверенности в себе, развитие самостоятельности;
- освоение средств коммуникации, приемов конструктивного общения;
- развитие способности к эмпатии, сопереживанию;
- формирование продуктивных видов взаимоотношений с окружающими (в семье, классе), повышение социального статуса ребенка в коллективе;
- предупреждение школьной и социальной дезадаптации;
- оптимизация взаимодействия обучающегося с педагогами и сверстниками;
- становление сферы жизненной компетенции;
- стимулирование интереса к себе и социальному окружению.

**Количество часов:** 68 ч.

### **Режим коррекционно-развивающей деятельности.**

Психокоррекционные занятия с педагогом-психологом два раза в неделю по 40 минут (групповая форма работы). Возможно проведение индивидуальных занятий по 20 минут по одному-двум модулям программы в зависимости от индивидуальных особенностей и выраженности нарушения.

### **Формы работы:**

- работа в группе по типу тренинговых занятий;
- беседы, дискуссии;
- игры (подвижные, словесные);
- работа со сказкой;
- рисуночные методы;
- социальные истории;
- релаксация;
- работа в тетрадах, на специальных бланках.

## **ОБЩАЯ ХАРАКТЕРИСТИКА КОРРЕКЦИОННО-РАЗВИВАЮЩЕГО КУРСА**

«Психокоррекционные занятия» являются обязательным курсом коррекционно-развивающей области учебного плана по варианту 7.2 АООП НОО обучающихся с ЗПР.

Психологические особенности обучающихся с ЗПР, обусловленные первичным нарушением при задержке психического развития в виде органической или функциональной недостаточности ЦНС, проявляются в виде недостатков саморегуляции, мыслительных операций, слабости мотивационного компонента, эмоциональных трудностей, личностной незрелости, речевых нарушений и в значительной мере препятствуют формированию учебной деятельности и достижению требуемых результатов образования.

В процессе психокоррекционных занятий происходит преодоление или ослабление нарушений в развитии познавательной, эмоциональной, регулятивной и коммуникативной сфер личности ребенка с ЗПР.

Курс «Психокоррекционные занятия» реализуется на протяжении всего периода начального образования. Программа курса имеет гибкую структуру, при которой возможно конструирование содержания с учетом особенностей группы обучающихся с ЗПР. Для основы конструктора программы педагогом-психологом выделяются модули, направленные на преодоление или ослабление недостатков в развитии ребенка с ЗПР. Модульный принцип позволяет уточнить первостепенные задачи для конкретного ребенка или группы детей, увеличить количество часов на коррекционную работу с более выраженными психологическими дефицитами.

Психологические особенности обучающихся с ЗПР определяют направление выбора модуля:

1. Недостаточная сформированность познавательных процессов, которая характеризуется слабой дифференцированностью зрительного восприятия, трудностями пространственно-временной ориентировки, неустойчивостью внимания, слабой способностью к распределению и концентрации внимания, снижением объема слухоречевой памяти, точности сохранения и воспроизведения учебной информации, низким уровнем развития словесно-логического мышления и основных мыслительных операций (анализа и синтеза, сравнения, классификации, обобщения, абстрагирования), – определяет выделение и содержание коррекционной работы **психокоррекционного модуля по развитию познавательной деятельности и коррекции недостатков когнитивных функций.**

2. Недостаточное развитие коммуникативных навыков, обедненность репертуара и невысокое качество владения коммуникативными средствами, приемами конструктивного взаимодействия со сверстниками и взрослыми, неустойчивость воспроизведения адекватных коммуникативных эталонов, чаще реактивный и малопродуктивный характер коммуникации, неумение поддерживать учебное сотрудничество, трудности принятия и соблюдения правил коммуникации, снижение способности к пониманию смыслов и контекстов ситуации взаимодействия с



окружающими – определяют выделение и содержание коррекционной работы **психокоррекционного модуля по развитию коммуникативных компетенций и способности к продуктивному взаимодействию с окружающими.**

3. Недостаточное развитие эмоциональной сферы, которое характеризуется поверхностностью и нестойкостью эмоций, трудностью различения и понимания эмоциональных состояний, сниженной способностью к вербализации собственного эмоционального состояния и окружающих, бедностью эмоционально-экспрессивных средств в общении с окружающими, низкой возможностью регуляции эмоций, слабостью рефлексивной позиции, узким репертуаром способов адекватного выражения эмоций и эмоционального реагирования в различных жизненных ситуациях, – определяет выделение и содержание коррекционной работы **психокоррекционного модуля по развитию и коррекции эмоционально-личностной сферы, формированию учебной мотивации.** В работе учитываются и такие психологические особенности детей с ЗПР, как незрелость личности в целом, сопровождающаяся преобладанием эмоциональной мотивации, задержка формирования личностной готовности к школьному обучению, слабость внутренней позиции школьника, высокая внушаемость, сниженная критичность к своему поведению, чувство неуверенности в себе, боязливость, обидчивость и плаксивость, упрямство в связи с определенной аффективной неустойчивостью, нестабильная самооценка, стойкость эгоцентрической позиции личности, трудности формирования образа «Я».

4. Недостаточная сформированность процессов саморегуляции деятельности и поведения, которая характеризуется слабой произвольностью, низкой осознанностью собственных действий, несформированностью навыков самоконтроля, неустойчивостью мотивации, отсутствием достаточной целенаправленности, неумением пошагово планировать свою работу, склонностью к аффективной дезорганизации деятельности, – определяет выделение и содержание коррекционной работы **психокоррекционного модуля по развитию произвольной регуляции деятельности и поведения, коррекции недостатков регулятивных процессов.**

Ведущим направлением работы педагога-психолога с обучающимися с ЗПР признается формирование системы произвольной регуляции. Несмотря на выделения данного направления в отдельный модуль, оно становится «сквозным» для каждого модуля и рассматривается как составная часть: осознанная регуляция познавательной деятельности, регуляция эмоционального состояния, регуляция поведения в ситуации общения, регуляция собственных действий.

Педагог-психолог, как и другие специалисты психолого-педагогического сопровождения, проводит регулярную работу по формированию навыков жизненной компетенции, достижению личностных и метапредметных результатов освоения АООП. Поэтому направление по развитию сферы жизненной компетенции должно предусматриваться в каждом модуле и включаться в каждое занятие.

На основе результатов стартовой психологической диагностики и в соответствии с заключением ПМПК педагог-психолог конструирует программу психокоррекционных занятий исходя из актуального уровня развития и потенциальных возможностей группы обучающихся с ЗПР.

В программу могут быть включены как все перечисленные модули, так и только некоторые из них, также один из модулей может выводиться на индивидуальную работу или может реализовываться в смешанных группах с детьми без нарушений развития. Вариативность возможна и по количеству часов на изучение модуля. В зависимости от индивидуально-типологических особенностей ребенка с ЗПР часы, отводимые на некоторые темы, могут перераспределяться, быть увеличены или уменьшены. На основе

предложенной программы при необходимости могут конструироваться и индивидуальные программы психологических занятий для конкретного ребенка.

### **ОСНОВНОЕ СОДЕРЖАНИЕ КОРРЕКЦИОННО-РАЗВИВАЮЩЕГО КУРСА**

Курс включает следующие разделы, обозначенные в рабочей программе «Психокоррекционные занятия», в соответствии с требованием ФГОС НОО ОВЗ к результату его освоения:

- диагностика и развитие познавательной сферы и целенаправленное формирование высших психических функций (формирование учебной мотивации, активизация сенсорно-перцептивной, мнемической и мыслительной деятельности, развитие пространственно-временных представлений);
- диагностика и развитие эмоционально-личностной сферы и коррекция ее недостатков (гармонизация психоэмоционального состояния, формирование позитивного отношения к своему «Я», повышение уверенности в себе, развитие самостоятельности, формирование навыков самоконтроля, создание ситуации успешной деятельности);
- диагностика и развитие коммуникативной сферы и социальной интеграции (развитие способности к эмпатии, сопереживанию);
- формирование продуктивных видов взаимодействия с окружающими (в семье, классе), повышение социального статуса обучающегося в коллективе, формирование и развитие навыков социального поведения (формирование правил и норм поведения в группе, адекватное понимание социальных ролей в значимых ситуациях);
- формирование произвольной регуляции деятельности и поведения (развитие произвольной регуляции деятельности и поведения, формирование способности к планированию и контролю).

### **МОДУЛЬНЫЕ РАЗДЕЛЫ ПРОГРАММЫ**

#### **Психокоррекционный модуль по формированию адаптации первоклассников к началу школьного обучения**

Включает в себя знакомство детей друг с другом и педагогами, создание благоприятной эмоциональной атмосферы, создание в группе доверия, снижение первичной тревожности, определение правил работы в группе, помощь детям в осознании своего нового статуса, принятие социальной роли и формирование активной позиции школьника, усвоение школьных правил.

#### **Психокоррекционный модуль по развитию познавательной деятельности и коррекции недостатков когнитивных функций**

Модуль направлен на формирование у обучающихся психологических когнитивных структур путем целенаправленного и всестороннего развития системы познавательных процессов, которая создает основу для систематизации и структурирования приобретаемых школьниками учебных знаний, формирует навыки учебной самостоятельной работы. Модуль включает развитие памяти, внимания, пространственно-временных представлений, зрительно-моторной координации, коррекцию недостатков перцептивных действий, мыслительных операций.

На первом году обучения большее время уделяется процессам адаптации к началу школьного обучения, развиваются такие школьнозначимые функции, как внимание, умение работать по образцу, сличать свои действия с образцом, умение принимать правило и соблюдать его. Значительное время отводится развитию точности и дифференцированности восприятия, зрительно-моторной и слухо-моторной координации. Развитие мышления, памяти проводится с использованием предметно-практических действий, на наглядном материале. На втором и третьем году обучения развитие и коррекция когнитивных функций проводятся с усложнением предъявляемого материала, увеличением объема инструкций, объема перерабатываемой информации. Повышаются требования к запоминанию аудиальной и визуальной информации и развитию наглядно-

образного мышления как основы для эффективного последующего развития словесно-логического мышления. На четвертом и пятом году обучения основной акцент делается на работу с вербальным материалом, развитие словесно-логического мышления. Повышаются требования к произвольности и речевому опосредованию при выполнении заданий. При реализации модуля в качестве практической основы используется пособие Н.В. Бабиной «Интеллектуальное развитие младших школьников с задержкой психического развития».

### **Психокоррекционный модуль по развитию коммуникативных компетенций и способности к продуктивному взаимодействию с окружающими**

Модуль направлен на развитие коммуникативной сферы, формирование сознательной ориентации обучающихся на позицию других людей как партнеров в общении и совместной деятельности, умение слушать, вести диалог в соответствии с целями и задачами общения, участвовать в коллективном обсуждении проблем и принятии решений, строить продуктивное сотрудничество со сверстниками и взрослыми на основе овладения вербальными и невербальными средствами коммуникации, позволяющими осуществлять свободное общение.

На первом году обучения дети более подробно знакомятся со средствами «невербального общения» (мимикой, жестами, позой, интонацией), а также обучаются применять коммуникативно адекватные мимические (улыбка) и пантомимические (открытая поза) жесты, знакомятся с понятием «психологическое пространство». Также важной составляющей психокоррекционной работы является формирование навыков употребления формул речевого этикета. Обучающихся знакомят с приемлемыми способами начать общение и закончить его, с правилами знакомства, что, в свою очередь, способствует расширению словарного запаса. Дети учатся дифференцировать слова, используемые при приветствии и прощании и при обращении к взрослому человеку и сверстнику.

На втором году обучения продолжается обучение высказыванию просьбы (на адекватном детском возможностям материале), в том числе просьб, направленных на удовлетворение особых образовательных потребностей. Обучение навыкам извинения, применению коммуникативных вербальных штампов («Как дела?» и т. п.). Формируется способность концентрировать внимание на партнере по общению, учитывать и уважать мнение собеседника, соблюдать удобную и приемлемую дистанцию для комфортного общения в разных ситуациях, учитывать при общении свои и собеседника средства невербального общения, настроение.

На третьем году обучения более подробно рассматриваются такие понятия, как «дружба», «сотрудничество», закрепляются умения владеть средствами вербального и невербального общения. Моделируемые ситуации на занятиях позволяют детям овладевать начальными навыками коллективного обсуждения (по содержанию заданий и правил по их выполнению, правил совместных игр).

На четвертом и пятом году обучения внимание уделяется развитию компетентности обучающихся в общении, конструктивному взаимодействию с одноклассниками и толерантному отношению друг к другу. Занятия помогают обучающимся с ЗПР ближе познакомиться со своим внутренним миром, с помехами в общении. Развитие навыков конструктивного взаимодействия обеспечивает успешное формирование положительных черт личности, благоприятные условия для становления младшего школьника как субъекта учебной деятельности.

Изучение этого модуля способствует развитию у детей навыков сотрудничества. Дети учатся ориентироваться на позицию партнера в общении и взаимодействии, учатся контролировать свою речь и поступки, толерантному отношению к другому мнению, учатся договариваться и приходиться к общему решению. Развивается способность к конструктивному взаимодействию, умение прислушиваться к словам партнера по общению, улавливать главный смысл сказанного.

Дети учатся совместно действовать, согласовывать свои действия с действиями и намерениями других, планировать осуществление деятельности, контролировать себя, осознавать и анализировать свои действия и действия одноклассников, что способствует формированию у детей навыков самоконтроля и самоорганизации, рефлексии. Происходит осознание индивидуальных различий между одноклассниками, что в каждом человеке есть хорошее и плохое; нет только хороших или совсем плохих людей, что узнать человека можно, только если пообщаться с ним, что каждый человек нужен, важен и интересен, а отвергаемым быть плохо, у каждого есть свои сильные стороны и все дети в классе как одно целое и дополняют друг друга, что друзья не должны быть похожими и у каждого есть свои ценности.

### **Психокоррекционный модуль по развитию и коррекции эмоционально-личностной сферы, формированию учебной мотивации**

Модуль направлен на развитие эмоциональной сферы младших школьников с ЗПР, создает основу для формирования умения понимать и выражать свои эмоции, определять эмоциональное состояние других людей, проявлять собственные эмоции социально приемлемым способом, проявлять эмпатию, сбалансированность эмоций и способность к их самостоятельной регуляции.

На первом году обучения дети обучаются распознавать и осознавать основные эмоции: радость, грусть, страх, гнев как на основе символических изображений, так и по мимическим и пантомимическим знакам, учатся воспроизводить (создание) мимику и пантомимику, соответствующую переживанию определенной эмоции.

На втором году обучения дети учатся элементарным навыкам регуляции своего эмоционального состояния – преодолению таких негативных эмоций, как грусть, страх и гнев. Учатся выражать гнев социально приемлемым способом. Обучаются с помощью вербальных и невербальных приемов выражать как отрицательные эмоции (гнева, обиды, страха), так и положительные (радости, удивления, интереса). Дети учатся приемам релаксации, умению расслабляться.

На третьем году обучения целесообразно продолжить развивать навыки саморегуляции собственных эмоциональных проявлений, умение справляться со своими негативными эмоциями и переживаниями, прививать навыки по поиску внутреннего эмоционально положительного ресурса, укреплять уверенность в своих силах и способностях.

К четвертому году обучения у детей начинает проявляться глубокий интерес к своему внутреннему миру и интерес к общению со сверстниками. Они легко включаются в беседы о прошлом и будущем, пытаются анализировать происходящие в них изменения, размышляют о своих способностях и возможностях. Теперь для них важны не только успехи в учебе, но и признание окружающими их внутренней ценности и уникальности. В связи с этим цикл занятий посвящен теме взросления, внутренним изменениям, осознанию своей уникальности, поиску и использованию внутренних ресурсов для достижения значимой цели.

Особое место на пятом году обучения занимают занятия, связанные с обсуждением близкого и отдаленного будущего. Наблюдая за трудностями в жизни близких взрослых, подростки понимают, что постепенно выходят из детского возраста, и это может порождать страх взросления. Поэтому дополнительными задачами занятий на данном этапе являются снятие тревоги и побуждение к учебной активности, формирование психологической готовности детей к переходу в пятый класс.

### **Психокоррекционный модуль по развитию произвольной регуляции деятельности и поведения, коррекции недостатков регулятивных процессов**

Модуль направлен на развитие регулятивной сферы младших школьников с ОВЗ, формирование навыков самоконтроля и саморегуляции поведения и деятельности,

создающих основу для развития внутренних механизмов программирования и контроля продуктивной деятельности.

Включает в себя такие аспекты произвольной регуляции, как формирование осознанной регуляции моторно-двигательной сферы, и осознанной регуляции познавательных процессов.

Формирование осознанной регуляции моторно-двигательной сферы направлено на развитие у детей осознания схемы собственного тела, умения произвольно направлять свое внимание на мышцы, участвующие в движении, понимание характера движений, умения управлять своим телом, что в дальнейшем способствует повышению самоконтроля в поведении и учебной деятельности. Модуль включает игры и упражнения, направленные на балансировку и координацию движений, развитие моторной ловкости, внимания, снижения импульсивности.

Формирование осознанной регуляции графо-моторных функций направлено на помощь детям на развитие более тонких движений руки по необходимой траектории; развитие контроля за движением руки; развитие умения составлять программу действий, анализировать их на вербальном уровне.

Формирование осознанной регуляции познавательных процессов состоит в помощи детям на развитие у обучающихся планировать действия и произвольно их выполнять. Обучение выстраивается на основе внеучебного и учебного материала и включает в себя задания, которые должны быть выполнены с учетом определенных условий и правил.

Первые два года обучения психокоррекционная работа с детьми включает формирование регулятивных процессов в моторно-двигательной сфере с постепенным подключением заданий на развитие регуляции графо-моторных навыков с использованием преимущественно внеучебного материала.

В дальнейшем больше внимания уделяется регуляции познавательных процессов и учебной деятельности уже на учебном материале с усложнением вербальных и невербальных (схема, план и т. п.) инструкций. При этом практической основой для проведения данной психокоррекционной работы являются пособия Пылаевой Н.М., Ахутиной Т.В. «Школа внимания» и «Школа умножения».

На третьем и четвертом году обучения основной упор делается на следующих компонентах: развитие способности к произвольному удержанию и распределению внимания; развитие способности к удержанию цели деятельности; развитие способности к планированию действий и произвольное их выполнение; развитие способности подчинять свою деятельность и поведение заданному правилу (системе правил). На пятом году обучения добавляется работа над такими компонентами регулятивной сферы, как развитие способности к планированию действий и развитие способности выполнять действия в соответствии с планом и функций контроля.

При этом стоит учитывать уровень развития крупной и мелкой моторики, включая при необходимости упражнения на балансировку и координацию движений, развитие моторной ловкости, внимания, снижения импульсивности на более поздних годах обучения.

Работа по формированию произвольной регуляции в обязательном порядке должна проводиться на протяжении всех лет обучения. Поэтому задания на формирование произвольной регуляции непременно должны включаться в содержание любых выбранных модулей и присутствовать в большинстве занятий.

#### **ТЕМАТИЧЕСКОЕ ПЛАНИРОВАНИЕ**

**Психокоррекционный модуль по формированию адаптации первоклассников к началу школьного обучения. 1-й класс (первый год обучения)**

| <b>№</b> | <b>Тема</b> | <b>Основное содержание коррекционно-развивающей работы</b> | <b>Количество занятий</b> |
|----------|-------------|--|---------------------------|
|----------|-------------|--|---------------------------|

|                    |                                |   |          |
|--------------------|--------------------------------|---|----------|
| 1                  | Знакомство. Я – школьник.      | Формирование дружеских взаимоотношений в классном коллективе. Развитие навыков самопрезентации. Формирование понимания школьных правил  | 1        |
| 2                  | Зачем мне нужно ходить в школу | Развитие познавательной, социальной и учебной мотивации. Формирование внутренней позиции школьника. Работа с правилами: дифференциация школьных правил «чего нельзя делать» и правил «что нужно делать» | 1        |
| 3                  | Какие ребята в моем классе     | Развитие мотивации общения в отношении одноклассников. Развитие понимания отличий между собой и другим. Формирование умения принимать особенности другого   | 1        |
| 4                  | Моя «учебная сила»             | Развитие уверенности в себе и своих учебных возможностях. Работа со сказкой. Формирование основ рефлексивной позиции  | 1        |
| 5                  | Я умею управлять собой         | Формирование понимания необходимости развития качеств, необходимых каждому школьнику. Формирование мотивации на развитие силы воли и навыков самоконтроля   | 1        |
| 6                  | Я умею преодолевать трудности  | Формирование учебной мотивации. Развитие умения преодолевать трудности, доводить начатое дело до завершения   | 1        |
| 7                  | Я умею слушать других          | Развитие умения работать в парах. Формирование навыков совместной деятельности  | 1        |
| 8                  | Я умею учиться у ошибки        | Формирование адекватного отношения к учебной неудаче, ошибкам. Формирование отношения к ошибке как к ресурсу (учимся на ошибках, ошибки-помощники)  | 1        |
| <b>Всего часов</b> |                                |   | <b>8</b> |

**Психокоррекционный модуль по развитию познавательной деятельности и коррекции недостатков когнитивных функций. 1-й класс (первый год обучения)**

| № | Тема | Основное содержание коррекционно-развивающей работы | Количество занятий |
|---|------|---|--------------------|
|---|------|---|--------------------|

|   |                        |   |   |
|---|------------------------|---|---|
| 1 | Кто точнее<br>нарисует | Знакомство с образцом и<br>правилом, копирование образца.<br>Умение следовать инструкции в<br>простых игровых заданиях.<br>Ориентировка в схеме тела<br>(выше/ниже, сверху/снизу, над/под).<br>Конструирование по наглядно<br>предъявляемому образцу  | 1 |
| 2 | Угадай, кто<br>говорит | Развитие слухового внимания<br>на материале игровых упражнений с<br>использованием словесных команд.<br>Ориентировка в схеме тела<br>(лево/право)   | 1 |
| 3 | Будь<br>внимательным   | Развитие навыков<br>сосредоточения и устойчивости<br>внимания. Упражнения на поиск<br>ходов в простых лабиринтах,<br>составление простых узоров из<br>карточек по образцу. Ориентировка<br>на листе бумаги (верх/низ,<br>право/лево)  | 1 |
| 4 | Найди<br>отличия       | Развитие наглядно-образного<br>мышления на материале игр на<br>конструирование. Конструирование<br>из палочек и карточек по образцу.<br>Развитие сосредоточения внимания<br>на материале заданий «Найди<br>отличие»   | 1 |
| 5 | Загадочные<br>фигуры   | Развитие пространственной<br>ориентировки и зрительного<br>восприятия на материале заданий<br>выделения фигуры из фона,<br>наложенных и зашумленных<br>изображений. Ориентировка в<br>пространстве помещения:<br>определение пространственного<br>расположения объектов<br>(ближе/дальше, справа/слева<br>относительно какого-либо ориентира) | 1 |
| 6 | Пройди путь            | Развитие пространственной<br>ориентировки, навыков<br>сосредоточения и устойчивости<br>внимания на материале графических<br>диктантов, прохождение лабиринтов<br>по заданному маршруту. Подвижные<br>игры на перемещение в клеточном  | 1 |

|                    |                    |   |           |
|--------------------|--------------------|---|-----------|
|                    |                    | поле по инструкции (один шаг вперед, три шага влево и т. д.)  |           |
| 7                  | Логические цепочки | Развитие зрительного восприятия, аналитико-синтетической функции. Анализ наложенных изображений, выделение фигуры из фона. Развитие способности анализировать простые закономерности: продолжи ряд, закончи узор  | 1         |
| 8                  | Запомни точно      | Развитие объема и устойчивости визуальной памяти: упражнения на запоминание 5–6 объектов без учета расположения. Ориентировка на пространстве листа бумаги: задание на перемещение в клеточном поле по инструкции | 1         |
| 9                  | Повтори за мной    | Развитие слуховой памяти, повторение последовательности неречевых заданных звуков (барабан, колокольчик и т. п.). Развитие тактильного восприятия: игра «Волшебный мешочек»                                       | 1         |
| 10                 | Проложи маршрут    | Развитие зрительной, двигательной слуховой памяти с использованием заданной программы последовательных действий. Ориентировка в пространстве помещения школы: построение маршрута передвижения                    | 1         |
| 11                 | Волшебный фотограф | Развитие мышления (функции сравнения, анализа и синтеза) на наглядном материале: найди отличия, сделай одинаковым   | 1         |
| 12                 | Раздели правильно  | Развитие мышления (функция классификации): разделение объектов на группы по цвету, форме, размеру. Развитие зрительно-моторной и слухо-двигательной памяти.   | 1         |
| <b>Всего часов</b> |                    |   | <b>12</b> |

**Психокоррекционный модуль по развитию коммуникативных компетенций и способности к продуктивному взаимодействию с окружающими. 1-й класс (первый год обучения)**

| № | Тема | Основное содержание коррекционно-развивающей работы | Количество занятий |
|---|------|---|--------------------|
|---|------|---|--------------------|



|   |                     |   |   |
|---|---------------------|---|---|
| 1 | О дружбе и друзьях  | Знакомство с понятием «дружба»; отработка умения присоединяться к группе. Игры, привлекающие внимание к сверстнику. Compliments-похвалы (аккуратный, внимательный, вежливый, находчивый, веселый, честный, дружелюбный, отзывчивый, благодарный и др.)  | 2 |
| 2 | Такие разные друзья | Помочь детям осознать, что друзьями могут быть и взрослые, и сверстники, и животные, и игрушки, а также кто-то, кого они придумали сами; помочь детям осознать разницу между тем, что значит «побыть одному» и «быть одиноким»; помочь понять, что, когда мы чувствуем себя одинокими, мы можем завести новых друзей (как это сделать – будет обсуждаться позднее)  | 1 |
| 3 | Знакомство          | Обсудить с детьми разные способы знакомства; научить детей правильно представлять себя в процессе знакомства; помочь детям понять, почему иногда, даже если мы все делаем правильно, с нами не хотят знакомиться; отработать следующие навыки: «Умение знакомиться», «Умение начать разговор», «Умение закончить разговор», «Умение присоединиться к группе», «Умение реагировать на неудачу», «Умение принять отказ» | 1 |
| 4 | Что мешает дружбе   | Помочь детям понять, какое поведение разрушает дружбу; помочь понять, как другие люди воспринимают их дружеское поведение; способствовать тому, чтобы каждый из детей продемонстрировал позитивные формы дружеского поведения и поделился ими с другими; отработать следующие навыки: «Умение справляться с давлением группы», «Умение отвечать на провокации», «Умение справляться со своими эмоциями»               | 2 |

|   |                                  |  |   |
|---|----------------------------------|--|---|
| 5 | Просим прощения                  | Помочь детям осознать, что просить прощения, если ты обидел кого-нибудь или плохо себя вел, – это нормально; научить детей понимать, когда они своим поведением обижают, задевают кого-либо и надо просить прощения; освоить шаги, действия, нужные для того, чтобы извиниться; помочь детям понять, что они могут чувствовать себя неловко до того, как попросят прощения, но им будет лучше, когда они выразят сожаление о случившемся; отработать навыки «Умение извиняться», «Умение понимать чувства другого» | 1 |
| 6 | Помогаем сами и принимаем помощь | Помочь детям осознать, что каждый человек нуждается в том, чтобы помогать и принимать помощь; помочь детям научиться просить других о помощи и благодарить за помощь; дать им возможность попрактиковаться в том, чтобы приносить пользу классу и всему школьному сообществу; отработать навыки: «Умение предложить помощь другу», «Умение просить о помощи»   | 2 |
| 7 | Я – член команды!                | Помочь детям понять важность взаимодействия при выполнении различных задач; помочь осознать, что, работая на достижение общей цели, каждый получает свою пользу; что многие вещи лучше всего делать вместе и что каждый должен выполнять свою часть работы, которую трудно будет сделать кому-то еще; помочь им понять, что без взаимодействия, без совместных усилий некоторые вещи просто невозможно сделать   | 2 |
| 8 | Один и вместе                    | Обратить внимание детей на то, что есть такие виды деятельности, которые лучше совершать одному, а есть такие виды деятельности, в которых более продуктивно и интересно, если действовать совместно с одним или несколькими партнерами по общению. Расширять поведенческий репертуар, обогащать   | 1 |

|                    |                                      |   |           |
|--------------------|--------------------------------------|---|-----------|
|                    |                                      | опыт общения со сверстниками в разных видах деятельности  |           |
| 9                  | Что не сделает один – сделаем вместе | Обратить внимание детей на трудности, которые могут возникнуть в какой-либо деятельности, если работать одному, и что совместные усилия с партнером по общению приведут к положительному результату                       | 2         |
| 10.                | Как работать вместе и не ссориться   | Познакомить детей с правилами сотрудничества, развивать способность договориться с партнером по общению о совместных действиях, обратить внимание на конечный результат в условиях успешного взаимодействия друг с другом | 2         |
| <b>Всего часов</b> |                                      |   | <b>16</b> |

**Психокоррекционный модуль по развитию и коррекции эмоционально-личностной сферы, формированию учебной мотивации. 1-й класс (первый год обучения)**

| № | Тема                                       | Основное содержание коррекционно-развивающей работы  | Количество занятий |
|---|--|--|--------------------|
| 1 | Радость. Что такое мимика                  | Актуализация знаний об эмоциональном состоянии радости. Формирование знаний об основных эмоциях, об особенностях их проявления, способах адекватного выражения эмоций и средствах их невербального выражения. Формирование осознания относительности оценки чувств | 1                  |
| 2 | Радость. Как ее доставить другому человеку | Развитие умения идентификации своих чувств и чувств других людей. Развитие умения вербализовывать собственные эмоциональные состояния и эмоциональные состояния другого  | 1                  |
| 3 | Жесты. Радость можно передать движением    | Ознакомление с понятием «жесты». Развитие умения анализировать возможности эмоционально-экспрессивных неречевых средств  | 1                  |
| 4 | Радость можно передать прикосновением      | Ознакомление с неречевыми средствами выражения эмоций. Развитие навыков оказания эмоциональной поддержки   | 1                  |

|    |  |  |   |
|----|--|--|---|
| 5  | Радость<br>можно подарить<br>взглядом              | Развитие умения вступать в эмоциональный контакт. Развитие умения идентификации и дифференциации эмоций незнакомых людей   | 1 |
| 6  | Грусть.<br>Как поддержать<br>грустного<br>человека | Актуализация знаний об эмоциональном состоянии грусти. Развитие навыков рефлексии и эмпатии. Развитие умения анализировать возможности эмоционально-экспрессивных средств языка для вербализации различных эмоциональных состояний   | 1 |
| 7  | Страх.<br>Откуда он взялся                         | Актуализация знаний об эмоциональном состоянии страха. Развитие умения анализировать причины возникновения разных эмоций. Развитие умения анализировать возможности эмоционально-экспрессивных средств языка для вербализации различных эмоциональных состояний              | 1 |
| 8  | Страх, его<br>относительность                      | Формирование осознания относительности оценки чувств. Развитие умения выявлять основные признаки эмоционального реагирования в различных жизненных ситуациях   | 1 |
| 9  | Как<br>справиться со<br>страхом                    | Развитие умения анализировать причины возникновения разных эмоций. Развитие умения анализировать характерные проявления разных эмоций. Развитие умения анализировать возможности эмоционально-экспрессивных средств языка для вербализации различных эмоциональных состояний | 1 |
| 10 | Страх и<br>как его<br>преодолеть                   | Развитие способности к саморегуляции эмоциональных проявлений. Развитие умения анализировать причины возникновения разных эмоций   | 1 |
| 11 | Гнев. С<br>какими<br>чувствами<br>он<br>дружит     | Актуализация знаний об эмоциональном состоянии гнева. Развитие умения дифференциации и вербализации причин возникновения эмоциональных состояний. Развитие   | 1 |

|                    |                               |   |           |
|--------------------|-------------------------------|---|-----------|
|                    |                               | умения сравнения различных вариантов эмоционального реагирования  |           |
| 12                 | Может ли гнев принести пользу | Формирование осознания относительности оценки чувств. Развитие способности к саморегуляции эмоциональных проявлений   | 1         |
| 13                 | Обида                         | Актуализация знаний об эмоциональном состоянии обиды. Развитие способности к саморегуляции эмоциональных проявлений.<br>Расширение репертуара способов социально приемлемого выражения эмоциональных реакций  | 1         |
| 14                 | Стыд                          | Актуализация знаний об эмоциональном состоянии стыда. Развитие умения сравнения различных вариантов эмоционального реагирования. Развитие умения анализировать возможности эмоционально-экспрессивных средств языка для вербализации различных эмоциональных состояний        | 1         |
| 15                 | Разные чувства                | Формирование способности к изменению стратегии собственного поведения с ориентацией на эмоциональное состояние ближнего. Расширение репертуара способов социально приемлемого выражения эмоциональных реакций. Развитие умения поддерживать эмоционально-позитивные отношения | 2         |
| <b>Всего часов</b> |                               |   | <b>16</b> |

**Психокоррекционный модуль по развитию произвольной регуляции деятельности и поведения, коррекции недостатков регулятивных процессов. 1-й класс (первый год обучения)**

| № | Тема            | Основное содержание коррекционно-развивающей работы   | Количество занятий |
|---|-----------------|---|--------------------|
| 1 | Попади в цель   | Снятие психоэмоционального напряжения.<br>Формирование произвольности двигательной регуляции. Оптимизация тонуса мышц | 1                  |
| 2 | Выполни команду | Освоение и закрепление позы покоя и расслабления мышц рук. Формирование двигательной памяти.                          | 2                  |

|    |                           |  |   |
|----|---------------------------|--|---|
|    |                           | Развитие навыков удержания программы   |   |
| 3  | Найди ошибку              | Развитие концентрации и переключения внимания. Развитие двигательного контроля. Снижение импульсивности  | 2 |
| 4  | Учись слушать и выполнять | Развитие межполушарного взаимодействия. Формирование произвольной регуляции собственной деятельности   | 1 |
| 5  | Попробуй повтори          | Расслабление мышц верхних и нижних конечностей. Развитие мышечного контроля. Формирование произвольности деятельности. Развитие умения произвольно направлять свое внимание на мышцы, участвующие в движении                                       | 1 |
| 6  | Тяжелые коробочки         | Развитие умения различать и сравнивать мышечные ощущения. Развитие умения определять соответствие характера ощущений характеру движений. Развитие умения менять характер своих движений, опираясь на контроль ощущений. Развитие общей координации | 1 |
| 7  | Соблюдай правило          | Развитие двигательной памяти. Развитие навыков удержания программы. Расслабление мышц верхних и нижних конечностей. Развитие мышечного контроля. Формирование произвольности деятельности  | 2 |
| 8  | Делаем вместе             | Развитие общей координации. Развитие навыков контроля равновесия собственного тела. Развитие целенаправленной саморегуляции в двигательной сфере   | 1 |
| 9  | Слушай мою команду        | Развитие умения протраивать деятельность в умственном плане. Развитие регуляции движений и поведения. Развитие навыков самоконтроля действий и поведения   | 1 |
| 10 | Угадай, чей голосок       | Развитие умения удерживать инструкцию и точно ее выполнения. Развитие навыков удержания  | 1 |

|                    |                     |   |           |
|--------------------|---------------------|---|-----------|
|                    |                     | программы. Развитие мышечного контроля  |           |
| 11                 | Кто точнее нарисует | Развитие умения ориентироваться на заданную систему требований. Развитие умения удерживать инструкцию и точно ее выполнения. Развитие умения самостоятельно выполнять задания по образцу  | 1         |
| 12                 | Нарисуй по памяти   | Развитие навыков составления программы: составление плана действий при помощи графических символов. Развитие умения ориентироваться на заданную систему требований. Развитие умения удерживать инструкцию и точно ее выполнения | 1         |
| 13                 | Раскрась правильно  | Развитие зрительно-моторной координации. Развитие навыков контроля двигательной активности. Формирование произвольности деятельности. Развитие умения произвольно направлять свое внимание на мышцы, участвующие в движении     | 1         |
| <b>Всего часов</b> |                     |   | <b>16</b> |

**Психокоррекционный модуль по развитию познавательной деятельности и коррекции недостатков когнитивных функций. 1-й дополнительный класс (второй год обучения)**

| № | Тема              | Основное содержание коррекционно-развивающей работы  | Количество занятий |
|---|-------------------|--|--------------------|
| 1 | Нарисуй правильно | Повышение объема внимания, развитие переключения внимания: графический диктант (двухцветный вариант) по нарисованному образцу. Поиск ходов лабиринтов с опорой на план                                     | 1                  |
| 2 | Найди цель        | Пространственная ориентировка на листе бумаги: работа со схемами планов помещений, пространственными терминами между, над/под, из-за/из-под, слева/справа, ближе/дальше, выше/ниже. Поиск объекта по плану | 1                  |
| 3 | Запомни и повтори | Развитие конструктивной деятельности. Конструирование узоров из кубиков «Сложи узор» (4 кубика). Развитие визуальной и   | 1                  |

|    |                      |   |   |
|----|----------------------|---|---|
|    |                      | аудиальной памяти (5–6 объектов) с учетом расположения, игра «Снежный ком»  |   |
| 4  | Волшебные узоры      | Развитие зрительно-моторной координации. Копирование по точкам, задание на продолжение узора. Упражнения на конструирование («Сложи узор» из 4 кубиков)                 | 1 |
| 5  | Играем в сыщиков     | Развитие функции анализа зрительного объекта, выделение деталей, синтезирование объекта. Развитие функции анализирующего наблюдения (анализ сюжетов со скрытым смыслом) | 1 |
| 6  | Подбери и дорисуй    | Развитие аналитико-синтетической деятельности: задания на установление закономерности в ряду объектов. Упражнения «Продолжи ряд», «Девятая клеточка»                    | 1 |
| 7  | Попробуй повтори     | Развитие конструктивной деятельности (на материале игры «Танграм» и подобных ей), вербальный анализ пространственного расположения деталей объекта                      | 1 |
| 8  | Пройди маршрут       | Развитие слухо-моторной координации (графические диктанты). Пространственная ориентировка: поиск ходов лабиринтов с опорой на план                                      | 1 |
| 9  | Назови число         | Простейшие обобщения: продолжи числовой ряд, продолжи закономерность, дорисуй девятое   | 1 |
| 10 | Найди ошибку         | Простейшие обобщения: выделение лишнего объекта из ряда (4-й лишний)  | 1 |
| 11 | Какой? Какая? Какое? | Развитие мышления (функция сравнения). Сопоставление признаков наглядно предъявляемых объектов. Выделение признаков сходства и различия объектов                        | 1 |
| 12 | Расставь правильно   | Развитие мышления (функция классификации). Группировка объектов по самостоятельно найденному основанию. Умение словесно обозначать группу объектов                      | 1 |



|             |    |
|-------------|----|
| Всего часов | 12 |
|-------------|----|

**Психокоррекционный модуль по развитию коммуникативных компетенций и способности к продуктивному взаимодействию с окружающими. 1-й дополнительный класс (второй год обучения)**

| № | Тема                                  | Основное содержание коррекционно-развивающей работы  | Количество занятий |
|---|---------------------------------------|--|--------------------|
| 1 | Какой я?                              | Развитие самосознания детей, их самовосприятия и чувства уверенности. Развитие навыков самопрезентации. Формирование основ рефлексивной позиции  | 1                  |
| 2 | Средства общения                      | Познакомить детей со средствами «невербального общения»: с мимикой, жестами, позой, интонацией   | 2                  |
| 3 | Психологическое пространство          | Познакомить детей с таким понятием, как «психологическое пространство»   | 1                  |
| 4 | Как устроено общение                  | Дать детям представление о том, как устроено общение, научить определять на примере жизненных ситуаций и диалогов начало общения (вступление в контакт), собственно общение и завершение общения (выход из контакта)       | 1                  |
| 5 | Начало общения. Вступление в контакт  | Познакомить детей с приемлемыми способами начать общение, с правилами знакомства, расширять свой словарный запас, учить дифференцировать слова, используемые при приветствии и обращении к взрослому человеку и сверстнику | 1                  |
| 6 | Завершение общения. Выход из контакта | Познакомить детей с приемлемыми способами закончить общение, расширять свой словарный запас, учить дифференцировать слова, используемые при прощании с   | 1                  |

|    |  |   |   |
|----|--|---|---|
|    |  | взрослым человеком и сверстником  |   |
| 7  | Мы умеем общаться                          | Обобщение полученных знаний, помочь детям понять важность и необходимость обращения внимания на партнера по общению, учитывать и уважать мнение собеседника, соблюдать удобную и приемлемую дистанцию для комфортного общения в разных ситуациях, учитывать при общении свои и собеседника средства невербального общения, настроение | 2 |
| 8  | Обращение с просьбой                       | Развитие у детей навыков общения в таких непростых ситуациях, когда необходимо обратиться с просьбой  | 1 |
| 9  | Что помогает общению в ситуации с просьбой | Обучение детей средствам, способствующим ситуации просьбы, таким как установление контакта, четкое изложение просьбы, интонация, использование вежливых слов, нерезкие жесты  | 1 |
| 10 | Взаимопонимание в ситуации просьбы         | Обратить внимание детей на то, что в ситуации просьбы другой человек имеет право на отказ, принятие ситуации отказа   | 1 |
| 11 | Вежливый отказ                             | Развитие у детей навыков общения в таких непростых ситуациях, когда необходимо отказать приемлемым способом, при этом не обидев собеседника, помочь детям различить ситуации, которые с точки зрения правил поведения предполагают отказ  | 1 |
| 12 | Общение в ситуации вежливого отказа        | Развитие навыков общения в ситуации вежливого отказа, продолжение общения. Обратить внимание детей на чувства партнера по общению в случае вежливого отказа   | 2 |

|                    |                               |   |           |
|--------------------|-------------------------------|---|-----------|
| 13                 | Извинение                     | Развитие у детей навыков общения в таких непростых ситуациях, когда необходимо извиниться                             | 1         |
| 14                 | Как работать вместе слаженно? | Определение правил совместной работы, применение правил совместной работы на практике. Рефлексия                      | 1         |
| 15                 | Что мешает договориться?      | Продолжение изучения правил совместной работы, помощь детям выделять причины, помогающие и мешающие работать слаженно | 1         |
| 16                 | Учимся понимать друг друга    | Обучение детей способности прислушиваться к словам собеседника, определять главный смысл услышанного                  | 1         |
| <b>Всего часов</b> |                               |   | <b>19</b> |

**Психокоррекционный модуль по развитию и коррекции эмоционально-личностной сферы, формированию учебной мотивации. 1-й дополнительный класс (второй год обучения)**

| № | Тема                | Основное содержание коррекционно-развивающей работы   | Количество занятий |
|---|---------------------|---|--------------------|
| 1 | Беседа о настроении | Формирование представления о внутреннем мире человека, его переживаниях, настроении, эмоциях; продолжать учить распознавать настроение по внешним признакам; подведение к пониманию связи переживаний человека с определенными обстоятельствами, воспитание желания помочь, поддержать, посочувствовать, порадоваться за другого человека | 2                  |
| 2 | Волшебные слова     | Продолжать формировать осознание важности вежливой речи для общения; побуждение к осмыслению нравственной стороны речевого обращения к окружающим, к осознанию, что словом можно порадовать или обидеть человека; развитие умения и желания вежливо и приветливо  | 2                  |

|   |   |  |   |
|---|---|--|---|
|   |   | общаться со сверстниками и взрослыми   |   |
| 3 | Цвет моего настроения                           | Обратить внимание детей на то, как эмоциональное состояние человека может соотноситься с природными явлениями и цветом; развитие умения чувствовать и понимать окружающих; способствовать осознанию ценности личности человека, его эмоций и переживаний; развитие эмпатии | 1 |
| 4 | Хорошее настроение                              | Развитие умения создавать хорошее настроение при помощи речи, рисуночных методов; расширение знаний о способах улучшить настроение; закрепление позитивного отношения к своему «Я»; развитие чувства эмпатии; снятие эмоционального и мышечного напряжения.                | 2 |
| 5 | Я могу успокоиться.<br>Тайм-аут, что это такое? | Дать детям представление о саморегуляции в критических ситуациях, приемах, позволяющих успокоиться, ввести понятие «тайм-аут»  | 2 |
| 6 | Я умею вовремя остановиться                     | Тренировка умения останавливаться, регулировать свое агрессивное поведение, то есть брать тайм-аут, развитие коммуникативных навыков   | 2 |
| 7 | Говорим от собственного имени                   | Обучение детей вербально выражать свои чувства, говорить о них в корректной форме, не задевая чувства партнера по общению  | 1 |
| 8 | Дружелюбные требования                          | Обучение детей вербально выражать свои желания, говорить о них в корректной форме, используя подходящие мимику, жесты, интонацию   | 2 |
| 9 | Помеха для общения: обида                       | Обратить внимание детей на то, что некоторые чувства могут препятствовать общению, учить применять полученные на предыдущих занятиях навыки для конструктивного диалога с  | 1 |

|                    |                                   |  |           |
|--------------------|-----------------------------------|--|-----------|
|                    |                                   | партнером по общению в ситуации, когда пришлось испытать чувство обиды по отношению к нему   |           |
| 10                 | Помеха для общения: вспыльчивость | Обратить внимание детей на то, что некоторые чувства могут препятствовать общению, что сильное проявление негативных эмоций (гнева) может принести вред самому человеку, окружающим его людям и вещам; учить детей способам саморегуляции своего эмоционального состояния  | 1         |
| 11                 | Помеха для общения: неприятие     | Обратить внимание детей на то, что некоторые чувства могут препятствовать общению, учить детей не фиксировать внимание на тех качествах партнера по общению, которые могут быть неприятны, научить распознавать и выделять положительные качества и сильные стороны партнера по общению, учить принимать другого человека не только основываясь на его положительных качествах и сходстве с самим собой, но и на его отличии | 1         |
| 12                 | Выбираем, как себя вести          | Обратить внимание детей на то, что в зависимости от ситуации выбранный способ поведения может нести за собой последствия и отразиться на общении с окружающими, учить выбирать способ приемлемого поведения адекватно ситуации   | 2         |
| <b>Всего часов</b> |                                   |  | <b>19</b> |

**Психокоррекционный модуль по развитию произвольной регуляции деятельности и поведения, коррекции недостатков регулятивных процессов. 1-й дополнительный класс (второй год обучения)**

| № | Тема              | Основное содержание коррекционно-развивающей работы   | Количество занятий |
|---|-------------------|---|--------------------|
| 1 | Названия предметы | Формирование произвольности деятельности. Развитие концентрации и переключения внимания. Развитие | 1                  |

|   |                     |   |   |
|---|---------------------|---|---|
|   |                     | двигательного контроля. Снижение импульсивности   |   |
| 2 | Произнеси<br>число  | Развитие умения сознательно подчинять свои действия правилу. Развитие умения ориентироваться на заданную систему требований. Развитие умения удерживать инструкцию и точного ее выполнения                      | 2 |
| 3 | Магнитофон          | Развитие умения самостоятельно выполнять задания по словесной инструкции. Развитие умения выполнять задания, сохраняя условия до конца. Развитие умения осуществлять самоконтроль в процессе выполнения задания | 1 |
| 4 | Телеграфисты        | Развитие умения самостоятельно выполнять задания по словесной инструкции. Развитие навыков составления программы. Развитие понимания и принятия инструкции, удержания правила действий                          | 1 |
| 5 | Найди<br>одинаковые | Развитие умения ориентироваться на заданную систему требований. Развитие умения удерживать инструкцию и точного ее выполнения. Развитие умения самостоятельно выполнять задания по образцу                      | 2 |
| 6 | Цветная<br>сказка   | Развитие навыков контроля двигательной активности. Развитие умения сознательно подчинять свои действия правилу  | 1 |
| 7 | Расставь<br>слова   | Развитие умения самостоятельно выполнять задания по словесной инструкции. Развитие умения выполнять задания, сохраняя условия до конца. Развитие умения осуществлять самоконтроль в процессе выполнения задания | 2 |
| 8 | Найди<br>повтори и  | Развитие понимания и принятия инструкции, удержания правила действий. Формирование умения действовать по правилам.  | 1 |

|                    |                    |  |           |
|--------------------|--------------------|--|-----------|
|                    |                    | Формирование умения удерживать правило выполнения действий   |           |
| 9                  | Кто наблюдательнее | Формирование умения действовать по правилам. Формирование умения удерживать правило выполнения действий  | 1         |
| 10                 | Сгруппируй буквы   | Развитие навыков составления программы. Развитие умения устанавливать последовательности. Развитие навыков составления программы: составление плана действий при помощи графических символов | 2         |
| 11                 | Найди отличия      | Формирование произвольной регуляции собственной деятельности. Развитие умения действовать по устной инструкции. Развитие двигательного контроля. Снижение импульсивности                     | 1         |
| 12                 | Отгадай слова      | Развитие произвольности деятельности и навыков самоконтроля. Развитие межполушарного взаимодействия  | 2         |
| 13                 | Подбери слова      | Развитие умения осуществлять самоконтроль в процессе выполнения задания. Развитие умения оценить правильность выполнения задания по результату деятельности                                  | 1         |
| <b>Всего часов</b> |                    |  | <b>18</b> |

**Психокоррекционный модуль по развитию познавательной деятельности и коррекции недостатков когнитивных функций. 2-й класс (третий год обучения)**

| № | Тема              | Основное содержание коррекционно-развивающей работы   | Количество занятий |
|---|-------------------|---|--------------------|
| 1 | Загадочные фигуры | Развитие дифференцированности зрительного восприятия. Выделение фигур из сложного чертежа. Распознавание наложенных фигур | 1                  |
| 2 | Найди и повтори   | Повышение объема внимания, развитие переключения внимания на материале упражнений:  | 1                  |

|   |                          |  |   |
|---|--------------------------|--|---|
|   |                          | графический диктант (двухцветный вариант) с аудиальной инструкцией, поиск ходов сложных лабиринтов с опорой на план  |   |
| 3 | Попробуй<br>повтори      | Развитие графомоторных функций и пространственной ориентировки: задания по типу зеркального рисования, рисование двумя руками одновременно, копирование сложных изображений по клеточкам   | 1 |
| 4 | Интересные<br>считалочки | Повышение распределения внимания: задания по типу таблицы Шульте, поиск слов в ряду букв, работа с числовым рядом (последовательное прибавление единицы к числам в начале и в конце ряда. Например, два – одиннадцать, три – двенадцать)                     | 1 |
| 5 | Слушай<br>запоминай      | и Развитие визуальной и аудиальной памяти (10 слов, 7–10 предметов с учетом расположения). Запоминание последовательности движений и их воспроизведение  | 1 |
| 6 | Шифровальщики            | Развитие переключения и распределения внимания: задания по типу шифровки, корректурная проба (выделение двух знаков разными способами), распределение названий основных цветов, написанных шрифтом другого цвета (например, «зеленый» написан желтым цветом) | 1 |
| 7 | Волшебные<br>узоры       | Развитие конструктивной деятельности: задание «Сложи узор» из девяти кубиков, «Танграм» и подобные задания   | 1 |
| 8 | Загадочные<br>слова      | Развитие мышления (функция сравнения): сопоставление признаков понятий. Образное сравнение, понимание метафор  | 1 |



|                    |                    |   |           |
|--------------------|--------------------|---|-----------|
| 9                  | Такие разные слова | Развитие мышления (функция классификации): классификация объектов по двум заданным основаниям, классификация объектов по двум самостоятельно найденным основаниям | 1         |
| 10                 | Логические задания | Развитие мышления (функция обобщения): выделение лишнего объекта из ряда (4-й и 5-й лишний). Умение подбирать обобщающее понятие к группе объектов                | 1         |
| 11                 | Составь рассказ    | Определение причинно-следственных зависимостей в серии сюжетных картинок  | 1         |
| 12                 | Расскажи и объясни | Формирование умения устанавливать причинно-следственные связи. Задания по типу «простые аналогии»   | 1         |
| <b>Всего часов</b> |                    |   | <b>12</b> |

**Психокоррекционный модуль по развитию коммуникативных компетенций и способности к продуктивному взаимодействию с окружающими. 2-й класс (третий год обучения)**

| № | Тема                                | Основное содержание коррекционно-развивающей работы  | Количество занятий |
|---|-------------------------------------|--|--------------------|
| 1 | Встреча друг с другом               | Развитие интереса к самопознанию. Развитие основ рефлексии. Развитие навыков эффективного взаимодействия и сотрудничества                                | 1                  |
| 2 | Начало путешествия в Страну Общения | Развитие осознания значимости общения в жизни человека. Развитие умения анализировать отношения с одноклассниками. Развитие коммуникативных возможностей | 1                  |
| 3 | Что взять с собой в путешествие?    | Развитие умения осознавать свои желания. Развитие навыков взаимодействия и сотрудничества. Формирование умения действовать согласованно                  | 2                  |
| 4 | Что я знаю о себе?                  | Развитие интереса к собственному «Я». Содействие   | 1                  |

|    |                                |  |   |
|----|--------------------------------|--|---|
|    |                                | развитию рефлексивной позиции в сфере общения  |   |
| 5  | Как и почему начинаются ссоры? | Развитие умения осознавать причины своих ссор. Развитие экспрессивных способностей. Формирование умения действовать согласованно   | 1 |
| 6  | Сказка о конфликте и контакте  | Формирование представлений о содержании понятий «конфликт» и «контакт». Развитие экспрессивных способностей. Развитие навыков эффективного взаимодействия и сотрудничества   | 2 |
| 7  | Качества, важные для общения   | Развитие осознания собственных качеств, необходимых для эффективного взаимодействия. Развитие экспрессивных способностей. Развитие навыков эффективного взаимодействия и сотрудничества  | 1 |
| 8  | Какие мы в общении?            | Развитие умения различать, как воспринимает себя сам обучающийся и как его воспринимают другие. Развитие у обучающихся осознания, как к ним относятся родители и одноклассники. Содействие развитию реалистичной самооценки и самовосприятия | 2 |
| 9  | Я общительный или замкнутый?   | Развитие мотивации осмысления и развития своих коммуникативных способностей. Формирование представлений об индивидуальных различиях коммуникативных способностей у разных людей  | 1 |
| 10 | Королевство Разорванных Связей | Формирование осознания ценности глубоких и содержательных контактов между людьми. Развитие навыков невербального взаимодействия  | 1 |
| 11 | Свои и чужие                   | Формирование осознания ценности теплых эмоциональных отношений между людьми. Формирование осознания различия в отношении к «своим» и «чужим». Формирование толерантного  | 2 |

|                    |                            |   |           |
|--------------------|----------------------------|---|-----------|
|                    |                            | отношения к окружающим людям. Способствование получению опыта сотрудничества и конкуренции  |           |
| 12                 | Девчонки + мальчишки = ... | Формирование осознания особенности своего отношения к представителям противоположного пола. Формирование у девочек и мальчиков позитивных установок по отношению друг к другу в ходе совместного принятия группового решения  | 2         |
| 13                 | Друзья и недруги           | Формирование осознания ценности дружеских отношений между людьми. Формирование осознания, как воспринимают друзей и недругов мальчики и девочки. Развитие толерантного отношения к другому мнению в ситуации совместного принятия группового решения.<br>Обобщение изученного материала | 2         |
| <b>Всего часов</b> |                            |   | <b>19</b> |

**Психокоррекционный модуль по развитию и коррекции эмоционально-личностной сферы, формированию учебной мотивации. 2-й класс (третий год обучения)**

| <b>№</b> | <b>Тема</b>                                     | <b>Основное содержание коррекционно-развивающей работы</b>   | <b>Количество занятий</b> |
|----------|---|--|---------------------------|
| 1        | Люди отличаются друг от друга своими качествами | Ознакомление с понятием «качества людей». Развитие мотивации познания своих качеств и особенностей. Формирование позитивного отношения к своему «Я»  | 1                         |
| 2        | Хорошие качества людей                          | Развитие осознания собственных положительных качеств. Расширение словаря положительных личностных качеств в характеристике человека  | 2                         |
| 3        | Самое важное хорошее качество                   | Развитие осознания собственных положительных качеств. Формирование осознания значимости положительных качеств в жизни человека. Формирование представлений о роли положительных личностных качеств в решении сложных социальных ситуаций | 1                         |

|    |   |  |   |
|----|---|--|---|
| 4  | Кто такой сердечный человек               | Формирование представлений о качестве «сердечность». Развитие представления о связях между различными качествами личности. Развитие умения оказывать эмоциональную поддержку другому   | 1 |
| 5  | Кто такой доброжелательный человек        | Формирование представлений о качестве «доброжелательность». Развитие умения дифференцировать свои личностные качества и качества другого. Формирование представлений о роли доброжелательности в разрешении конфликтных ситуаций. Развитие позитивного самоотношения | 1 |
| 6  | Трудно ли быть доброжелательным человеком | Моделирование опыта позитивного переживания сложных социальных ситуаций. Формирование представления о развитии своих положительных качеств. Развитие представления о проявлениях личностных качеств в ситуациях общения  | 1 |
| 7  | Я доброжелательный                        | Развитие представлений о вербальных и невербальных проявлениях доброжелательности как личностного качества. Развитие навыков оказания психологической поддержки другому  | 1 |
| 8  | Я умею быть доброжелательным              | Формирование образа доброжелательного человека. Формирование представления о роли доброжелательности при взаимодействии с другими. Развитие умения выделять признаки доброжелательности в поведении и общении  | 1 |
| 9  | Я желаю добра ребятам в классе            | Развитие умения идентифицировать свои личностные качества и оценивать степень их выраженности. Формирование представления о роли личностных качеств в составлении нашего образа глазами другого  | 2 |
| 10 | Я умею быть ласковым                      | Формирование представлений о ласковом человеке. Развитие адекватной самооценки   | 1 |

|                    |  |  |           |
|--------------------|--|--|-----------|
| 11                 | Очищаем свое сердце                              | Формирование представления о противоположных личностных качествах. Развитие навыков саморегуляции  | 1         |
| 12                 | Какие качества нам нравятся друг в друге         | Развитие умения дифференциации личностных качеств. Развитие умения опираться в суждениях на собственное мнение. Развитие осознания своих предпочтений                                    | 2         |
| 13                 | Какими качествами мы похожи и чем отличаемся     | Формирование осознания стереотипов в восприятии других. Развитие понимания собственных качеств, особенностей   | 1         |
| 14                 | Мы отличаемся друг от друга своими качествами    | Развитие умения свободно говорить о своих качествах и оценивать их   | 1         |
| 15                 | В каждом человеке есть темные и светлые качества | Развитие понимания собственных качеств, особенностей. Формирование принятия себя. Развитие позитивного самоотношения. Развитие умения выделять положительные стороны в сложных ситуациях | 2         |
| <b>Всего часов</b> |  |  | <b>19</b> |

**Психокоррекционный модуль по развитию произвольной регуляции деятельности и поведения, коррекции недостатков регулятивных процессов. 2-й класс (третий год обучения)**

| № | Тема                    | Основное содержание коррекционно-развивающей работы   | Количество занятий |
|---|-------------------------|---|--------------------|
| 1 | Играем в «Вордбол»      | Развитие умения выполнять задания, сохраняя условия до конца. Развитие умения осуществлять самоконтроль в процессе выполнения задания. Развитие умения оценить правильность выполнения задания по результату деятельности | 1                  |
| 2 | Составление предложений | Развитие навыков составления программы: составление программы действий на учебном материале. Развитие умения прорабатывать деятельность в умственном плане  | 2                  |
| 3 | Назови предмет          | Развитие умения самостоятельно выполнять задания  | 1                  |

|    |                              |   |   |
|----|------------------------------|---|---|
|    |                              | по словесной инструкции. Развитие умения выполнять задания, сохраняя условия до конца. Развитие умения осуществлять самоконтроль в процессе выполнения задания  |   |
| 4  | Сравни предметы              | Развитие навыков выполнения действий по инструкции взрослого и одноклассников. Развитие навыков составления программы. Развитие умения устанавливать последовательности   | 1 |
| 5  | Срисуй фигуры                | Развитие целенаправленной саморегуляции. Развитие крупной и мелкой моторики. Развитие зрительно-моторной координации  | 2 |
| 6  | Сгруппируй фигуры            | Развитие умения сознательно подчинять свои действия правилу. Развитие умения ориентироваться на заданную систему требований. Развитие умения удерживать инструкцию и точно ее выполнения. Развитие умения самостоятельно выполнять задания по образцу | 2 |
| 7  | Найди команду                | Актуализация прямого и обратного рядов как подряд, так и избирательно с заданного числа. Отработка избирательной актуализации цифр числового ряда, тренировка зрительного внимания  | 2 |
| 8  | Подбери пример и ответ       | Отработка следования программе, закрепление натурального ряда чисел, а также четного и нечетного рядов, упражнение зрительно-моторной координации. Тренировка следования заданной программе, тренировка зрительного внимания                          | 1 |
| 9  | Продолжи ряд ответов таблицы | Расширение программы работы с цифровым рядом, введение пройденного в социально-значимый контекст. Дополнение от целого в соответствии с программой, контроль выполнения   | 1 |
| 10 | Отгадай ребусы               | Пошаговое выполнение новой программы. Перенос навыков   | 2 |

|                    |                         |  |           |
|--------------------|-------------------------|--|-----------|
|                    |                         | действия в соответствии с программой   |           |
| 11                 | Допиши примеры и ответы | Отработка программы с обратным рядом чисел и его контроля. Свертывание программы работы с обратным рядом чисел. Тренировка зрительного внимания и зрительно-моторных координаций | 1         |
| 12                 | Соедини по образцу      | Интериоризация программы обратного ряда. Тренировка способности к избирательной актуализации ряда и переключению   | 2         |
| <b>Всего часов</b> |                         |  | <b>18</b> |

**Психокоррекционный модуль по развитию познавательной деятельности и коррекции недостатков когнитивных функций. 3-й класс (четвертый год обучения)**

| № | Тема                   | Основное содержание коррекционно-развивающей работы  | Количество занятий |
|---|------------------------|--|--------------------|
| 1 | Занимательные фигуры   | Развитие целостности и константности зрительного восприятия. Узнавание объекта по его части, дорисовывание объекта до целого. Распознавание конфликтных изображений (задания по типу химер)  | 1                  |
| 2 | Послушай и нарисуй     | Развитие слухо-моторной координации. Графические диктанты по клеточкам (изображение целостных объектов, например заяц)   | 1                  |
| 3 | Интересные считалочки  | Повышение распределения внимания: задания по типу таблицы Шульте, поиск слов в ряду букв, работа с числовым рядом (последовательное прибавление и вычитание заданного числа к числам в начале и в конце ряда. Например, три – восемь, пять – девять) | 1                  |
| 4 | Зашифрованное послание | Развитие переключения и распределения внимания: задания по типу шифровки с использованием букв и цифр, корректурная проба (выделение трех знаков разными способами)  | 1                  |

|    |                              |  |   |
|----|------------------------------|--|---|
| 5  | Найди общее, заметь частное  | Развитие мышления (функции анализа и синтеза) на основе построения простейших обобщений с абстрагированием от несущественных признаков. Упражнения с выделением существенных признаков, присущих данному понятию, из второстепенных                        | 1 |
| 6  | В поисках правильного ответа | Развитие мышления (функции сравнения и абстрагирования). Упражнения на поиск недостающей фигуры с нахождением 1–3 особенностей, лежащих в основе выбора, поиск признака отличия одной группы фигур (или понятий) от другой                                 | 1 |
| 7  | Занимательные картинки       | Развитие конструктивной деятельности: задание «Сложи узор» из 16 кубиков. Развитие пространственной ориентировки: перекодирование плоскостных изображений в объемные   | 1 |
| 8  | Послушай и запиши правильно  | Развитие межанализаторных связей: воспроизведение ритма по зрительному образу (тире/точка), упражнения на выполнение графического диктанта при самостоятельном прочтении последовательности шагов. Перекодирование слуховой информации в графический образ | 1 |
| 9  | Запоминай-ка                 | Развитие опосредованного запоминания методом пиктограммы. Формирование ассоциативных связей для запоминания информации   | 2 |
| 10 | Как запоминаю                | Формирование мнемотехнических приемов: запоминание информации по ключевому признаку, по ассоциативной связи  | 1 |
| 11 | Загадочное послание          | Упражнения, требующие сравнения, абстрагирования от несущественных признаков, выделения существенных   | 1 |



|                    |  |   |           |
|--------------------|--|---|-----------|
|                    |  | признаков с последующим использованием проведенного обобщения и выявления закономерности для выполнения заданий: продолжение ряда чисел, фигур, слов, действий по заданной закономерности |           |
| <b>Всего часов</b> |  |   | <b>12</b> |

**Психокоррекционный модуль по развитию коммуникативных компетенций и способности к продуктивному взаимодействию с окружающими. 3-й класс (четвертый год обучения)**

| <b>№</b> | <b>Тема</b>                      | <b>Основное содержание коррекционно-развивающей работы</b>  | <b>Количество занятий</b> |
|----------|----------------------------------|---|---------------------------|
| 1        | Знакомьтесь – общение!           | Развитие интереса к изучению своего внутреннего мира. Формирование осознания важности развития коммуникативных навыков. Развитие рефлексивной позиции   | 1                         |
| 2        | Я – это интересно!               | Развитие навыков рефлексии. Формирование умения оказывать психологическую поддержку. Формирование осознания собственных достоинств, способностей и достижений. Развитие способности к раскрытию своих способностей, достоинств и достижений | 1                         |
| 3        | Что мы знаем об общении?         | Развитие рефлексивной позиции в сфере общения   | 1                         |
| 4        | Общение – дело общее             | Развитие экспрессивных способностей и навыков эффективного взаимодействия и сотрудничества  | 1                         |
| 5        | Как хорошо уметь... слушать      | Ознакомление с понятием «слушать» и «слышать». Развитие умения слушать  | 1                         |
| 6        | Активное и пассивное слушание    | Формирование осознания различий понятий «слушать» и «слышать». Содействие получению опыта общения в роли говорящих и слушающих  | 1                         |
| 7        | Как важно уметь задавать вопросы | Ознакомление с понятием «активное слушание». Формирование осознания значимости активного слушания в общении. Развитие   | 2                         |

|                    |                                  |  |           |
|--------------------|----------------------------------|--|-----------|
|                    |                                  | умения формулировать вопросы для правильного понимания собеседника   |           |
| 8                  | Практикум активного слушания     | Развитие умения активного слушания. Развитие умения задавать уточняющие вопросы в процессе общения с собеседником. Развитие умения выражать поддержку и понимание говорящему | 2         |
| 9                  | Поговорим без слов               | Ознакомление с неречевыми средствами общения   | 1         |
| 10                 | Практикум неречевого общения     | Развитие умения общаться с помощью неречевых средств: жестов, мимики, взгляда, соблюдения дистанции  | 1         |
| 11                 | Как важно уметь задавать вопросы | Формирование осознания значимости активного слушания в общении. Развитие умения формулировать вопросы для правильного понимания собеседника                                  | 1         |
| 12                 | Моя речь                         | Формирование осознания значимости грамотной речи для правильного понимания друг друга в общении  | 1         |
| 13                 | Берегите, пожалуйста, речь!      | Развитие навыков эффективного речевого взаимодействия  | 1         |
| 14                 | А умеете ли вы спорить?          | Ознакомление с понятиями «спор» и «дискуссия». Развитие умения убеждать. Развитие понимания роли использования аргументов в споре  | 2         |
| 15                 | Чемоданчик Мастера Общения       | Развитие умения убеждать. Развитие навыков эффективного речевого взаимодействия. Развитие творческих способностей. Обобщение изученного материала                            | 2         |
| <b>Всего часов</b> |                                  |  | <b>19</b> |

**Психокоррекционный модуль по развитию и коррекции эмоционально-личностной сферы, формированию учебной мотивации. 3-й класс (четвертый год обучения)**

| <b>№</b> | <b>Тема</b>                  | <b>Основное содержание коррекционно-развивающей работы</b> | <b>Количество занятий</b> |
|----------|------------------------------|--|---------------------------|
| 1        | Королевство Внутреннего мира | Развитие мотивации познания себя и одноклассников.         | 1                         |

|   |  |  |   |
|---|--|--|---|
|   |  | Формирование представления о психической реальности. Формирование представления об основных составляющих Я-образа. Развитие самоанализа и рефлексии                          |   |
| 2 | Что я знаю о себе?                     | Развитие рефлексивной позиции и ее анализа. Развитие потребности к самоанализу и рефлексии   | 1 |
| 3 | Что я знаю о себе? Задай мне вопрос    | Развитие представления о себе. Развитие умения анализировать представление о себе других людей   | 1 |
| 4 | Я – это кто?                           | Формирование осознания собственной уникальности. Формирование представления о себе в прошлом, настоящем и будущем. Развитие потребности к самоанализу и рефлексии            | 1 |
| 5 | Мои ощущения                           | Формирование понимания роли ощущений в познании окружающего мира. Развитие способности к дифференциации и идентификации различных видов ощущений                             | 2 |
| 6 | Мое восприятие мира                    | Формирование осознания уникальности собственного восприятия окружающего мира   | 1 |
| 7 | Что такое темперамент?                 | Формирование осознания индивидуальных различий между людьми. Ознакомление с психологическими особенностями различных типов темперамента                                      | 2 |
| 8 | Типы темперамента                      | Формирование осознания уникальности и неповторимости каждого человека. Развитие мотивации познания особенностей своего темперамента  | 2 |
| 9 | Разные люди – разные типы темперамента | Формирование осознания собственной уникальности и неповторимости через обнаружение у себя особенностей того или иного типа темперамента. Развитие экспрессивных возможностей | 1 |

|             |                                    |   |    |
|-------------|------------------------------------|---|----|
| 10          | Разные люди – разные характеры     | Расширение словарного запаса для обозначения черт характера. Развитие умения описывать черты характера других людей. Развитие произвольности поведения                                | 1  |
| 11          | Какой у меня характер?             | Развитие мотивации понимания черт собственного характера. Формирование осознания особенностей собственного характера на основе нравственной оценки своих поступков                    | 1  |
| 12          | Какой характер у других?           | Актуализация нравственных представлений о хороших и плохих чертах характера. Развитие и поддержание позитивного самоотношения при обогащении представлений о себе                     | 1  |
| 13          | Мой характер: оценим недостатки    | Формирование осознания непривлекательных черт своего характера за счет получения обратной связи от другого. Развитие рефлексивных способностей. Развитие способности оценивать других | 2  |
| 14          | Королевство моего Внутреннего мира | Развитие интереса к самопознанию. Формирование осознания собственных психологических особенностей. Развитие способности к рефлексии   | 2  |
| Всего часов |                                    |   | 19 |

**Психокоррекционный модуль по развитию произвольной регуляции деятельности и поведения, коррекции недостатков регулятивных процессов. 3-й класс (четвертый год обучения)**

| № | Тема                     | Основное содержание коррекционно-развивающей работы  | Количество занятий |
|---|--------------------------|--|--------------------|
| 1 | Покажи ответы по порядку | Отработка поэлементного выполнения программы, вынесенной вовне. Отработка следования заданной программе, тренировка зрительно-моторных координаций | 2                  |
| 2 | Найди и покажи ответы    | Отработка совместных действий по внешне представленной программе, тренировка зрительно-моторной  | 1                  |

|   |   |   |   |
|---|---|---|---|
|   |   | координации. Отработка<br>интериоризации программы<br>ориентирования в прямом ряду в<br>таблице со случайным<br>расположением чисел   |   |
| 3 | Запиши ответы                               | Постепенная<br>интериоризация программы<br>следования по маршруту,<br>тренировка зрительно-моторных<br>координаций и произвольного<br>внимания. Тренировка работы по<br>программе, упражнения<br>зрительно-моторных<br>координаций, тренировка<br>произвольного внимания,<br>избирательности, переключения,<br>контроля | 1 |
| 4 | Зашифруй числа                              | Тренировка в составлении<br>программы, работа по программе<br>с учетом двух признаков (номер<br>по порядку и цвет). Отработка<br>действия по программе в<br>усложненных ситуациях,<br>упражнения на ориентацию в<br>пространстве  | 1 |
| 5 | Расшифруй<br>числа                          | Отработка навыка<br>абстрагирования количества,<br>закрепление соответствия числа и<br>цифры, закрепление<br>представления о числовом ряде,<br>тренировка произвольного<br>внимания. Отработка навыка<br>абстрагирования количества,<br>тренировка графических навыков<br>и навыков переключения                        | 2 |
| 6 | Проверь и<br>дополни                        | Отработка навыков<br>следования программе, заданной<br>вербально, и самостоятельного<br>действия по программе, заданной<br>образцом. Тренировка<br>избирательности действия,<br>тренировка работоспособности  | 1 |
| 7 | Сосчитай по<br>порядку и расшифруй<br>слово | Тренировка произвольного<br>внимания. Развитие умения<br>устанавливать<br>последовательности  | 1 |

|                    |  |  |           |
|--------------------|--|--|-----------|
| 8                  | Соедини по порядку                         | Отработка действия по простой наглядной программе, вынесенной ввне упражнение зрительно-моторной координации. Отработка переключаемости и возможности длительного удержания внимания                     | 1         |
| 9                  | Заполни таблицу ответов в обратном порядке | Работа со зрительно-пространственными конфигурациями графических объектов. Тренировка способности следования программе на сложном материале. Развитие целостности зрительно-пространственного восприятия | 2         |
| 10                 | Найди в таблице ответ и обведи его         | Отработка возможностей одновременно схватывать зрительно-пространственные конфигурации (то есть свертывать их в целостную структуру) и оперировать ими во внутреннем плане                               | 1         |
| 11                 | Заполни пропуски                           | Тренировка способности следования программе на сложном материале, целостности зрительно-пространственного восприятия   | 1         |
| 12                 | Расшифруй слово                            | Отработка действий по наглядной, но сложной для восприятия программе   | 2         |
| 13                 | Математический кроссворд                   | Контроль за умением действовать по наглядной программе. Тренировка длительного удержания внимания и переключения, отработка зрительно-моторных координаций   | 2         |
| <b>Всего часов</b> |  |  | <b>18</b> |

**Психокоррекционный модуль по развитию познавательной деятельности и коррекции недостатков когнитивных функций. 4-й класс (пятый год обучения)**

| № | Тема              | Основное содержание коррекционно-развивающей работы | Количество занятий |
|---|-------------------|---|--------------------|
| 1 | Запомни и повтори | Развитие опосредованного запоминания. Формирование  | 1                  |

|    |                             |  |   |
|----|-----------------------------|--|---|
|    |                             | ассоциативных связей для запоминания информации  |   |
| 2  | Как запоминаю               | Формирование мнемотехнических приемов: запоминание информации по ключевому признаку, по ассоциативной связи  | 1 |
| 3  | Занимательные таблицы       | Умение перекодировать текстовую информацию в формат таблицы. Логический анализ текстовой информации  | 1 |
| 4  | Составь таблицу             | Умение работать с информацией в формате таблицы, умение чтения табличных данных, умение преобразовывать табличные данные в текстовую или схематическую форму. Умение заполнять таблицы | 1 |
| 5  | Угадай, чей признак         | Формирование логического действия анализа и синтеза: выделение существенных признаков, оперирование признаками, синтезирование объекта по заданным признакам                           | 1 |
| 6  | Игры со словами             | Формирование логического действия классификации: группировка объектов, называние групп объектов, определение признака для группировки  | 1 |
| 7  | Найди главное               | Формирование логического действия сравнения: сравнение понятий по существенным признакам   | 1 |
| 8  | Найди общее, найди различия | Формирование логического действия абстрагирования: умение отвлекаться от второстепенных признаков  | 1 |
| 9  | Играем в сыщиков            | Формирование логического действия обобщения: умение делать выводы на основе анализа информации, понимание скрытого смысла текста, пословиц и поговорок                                 | 2 |
| 10 | Решаем необычные задачи     | Формирование логического действия обобщения: упражнения  | 2 |

|                    |  |  |           |
|--------------------|--|--|-----------|
|                    |  | на поиск закономерности, решение логических задач, требующих построения цепочки логических рассуждений |           |
| <b>Всего часов</b> |  |  | <b>12</b> |

**Психокоррекционный модуль по развитию коммуникативных компетенций и способности к продуктивному взаимодействию с окружающими. 4-й класс (пятый год обучения)**

| <b>№</b> | <b>Тема</b>                         | <b>Основное содержание коррекционно-развивающей работы</b>  | <b>Количество занятий</b> |
|----------|-------------------------------------|---|---------------------------|
| 1        | Я в море людей                      | Развитие мотивации сотрудничества в ситуации совместного поиска новой информации. Развитие навыков взаимодействия и сотрудничества в команде  | 1                         |
| 2        | Коротко да ясно, оттого и прекрасно | Развитие умения обобщать информацию и точно ее передавать. Содействие сплочению группы  | 1                         |
| 3        | Имя мое...                          | Формирование осознания уникальности и глубины своей личности  | 1                         |
| 4        | Моя семья                           | Актуализация понимания ценности семейных отношений. Развитие осознания своих чувств по отношению к различным членам семьи   | 1                         |
| 5        | Мои эмоции и общение                | Развитие понимания роли негативных эмоций в общении. Развитие способности к пониманию чужих эмоций по выражению лица, жестам, взглядам. Развитие умения выражать свои эмоции с помощью неречевых средств  | 2                         |
| 6        | Что такое конфликт                  | Формирование осознания конфликта в общении и его последствий. Развитие представлений о различных стратегиях поведения в конфликтных ситуациях   | 2                         |
| 7        | Выиграть – проиграть?               | Ознакомление с алгоритмом эффективного разрешения конфликтов. Развитие осознания причин возникающих конфликтов. Развитие умения находить различные способы разрешения конфликта. Развитие умения учитывать мнения разных людей и работать в команде | 1                         |
| 8        | Сказка о понимании                  | Развитие умения устанавливать контакт в различных ситуациях общения.  | 2                         |



|                    |                              |  |           |
|--------------------|------------------------------|--|-----------|
|                    |                              | Развитие представлений о том, что помогает людям понимать друг друга. Развитие умения анализировать причины своего поведения и осознания их тесной связи с умением понимать причины поведения других людей. Развитие осознания различных аспектов Я-образа |           |
| 9                  | Могу и хочу                  | Развитие мотивации дальнейшего развития качеств, важных для общения. Развитие понимания значимости позитивной установки для комфортного общения  | 1         |
| 10                 | Когда приходит понимание?    | Формирование осознания значимости внимательного отношения к другому человеку. Развитие понимания внутреннего мира другого человека   | 1         |
| 11                 | По дороге сказок             | Развитие способности к самопознанию через идентификацию со сказочными персонажами. Развитие навыков взаимодействия в команде   | 1         |
| 12                 | Комфорт и общение            | Актуализация правил комфортного общения. Развитие навыков сотрудничества. Развитие творческих способностей   | 2         |
| 13                 | Встреча с Мастером Общения   | Формирование осознания полученного на занятиях опыта как актуального ресурса для решения новых коммуникативных задач. Актуализация правил комфортного общения  | 1         |
| 14                 | До свидания, Азбука общения! | Развитие интереса к самопознанию и саморазвитию. Обобщение изученного материала  | 2         |
| <b>Всего часов</b> |                              |  | <b>19</b> |

**Психокоррекционный модуль по развитию и коррекции эмоционально-личностной сферы, формированию учебной мотивации. 4-й класс (пятый год обучения)**

| № | Тема  | Основное содержание коррекционно-развивающей работы  | Количество занятий |
|---|-------|--|--------------------|
| 1 | Кто я | Формирование позитивного самоотношения. Развитие мотивации познания собственных особенностей | 1                  |

|    |   |   |   |
|----|---|---|---|
| 2  | Какой я –<br>большой<br>или<br>маленький  | Формирование осознания обучающимися происходящих в них перемен. Формирование осознания своей уникальности и неповторимости. Развитие адекватной самооценки        | 2 |
| 3  | Я глазами<br>других                       | Развитие рефлексивной позиции. Формирование понимания роли индивидуальных особенностей во взаимодействии с другими  | 1 |
| 4  | Мои<br>способности                        | Ознакомление с понятием «способности», исследование своих способностей и возможностей. Выработка адекватного отношения к ошибкам и неудачам                       | 1 |
| 5  | Я могу, я<br>умею                         | Развитие навыков анализа своих стремлений и возможностей, их сопоставления. Развитие навыков оценки своих способностей и возможностей. Развитие навыков рефлексии | 2 |
| 6  | Я развиваю<br>свои способности            | Развитие мотивации саморазвития. Развитие навыков оценки своих способностей и возможностей. Формирование адекватной самооценки                                    | 1 |
| 7  | Мои<br>достижения                         | Развитие навыков оценки своих способностей и возможностей. Формирование адекватной самооценки   | 1 |
| 8  | Мой выбор,<br>мой путь                    | Развитие умения планировать цели и пути самоизменения. Развитие умения принимать на себя ответственность  | 2 |
| 9  | Мой<br>внутренний мир                     | Формирование осознания своей уникальности и неповторимости. Развитие идентификации и дифференциации своих индивидуальных особенностей                             | 1 |
| 10 | Уникальность<br>моего внутреннего<br>мира | Развитие представлений о своих интересах, ценностях, способностях. Формирование способности идентифицировать индивидуальные особенности другого                   | 2 |

|                    |  |  |           |
|--------------------|--|--|-----------|
| 11                 | Кого я могу впустить в свой внутренний мир | Развитие навыков анализа качеств другого человека по невербальным и вербальным признакам, поступкам. Развитие навыков самоанализа и умения рассказывать о себе. Развитие воображения | 1         |
| 12                 | Я расту – я изменяюсь                      | Развитие умения планировать цели и пути самоизменения. Формирование умения идентификации собственных внутренних и внешних изменений. Формирование позитивного образа будущего        | 2         |
| 13                 | Образ моего «Я»                            | Развитие умения планировать цели и пути самоизменения. Актуализация образа желаемого будущего. Повышение уверенности в себе и развитие самостоятельности                             | 2         |
| <b>Всего часов</b> |  |  | <b>19</b> |

**Психокоррекционный модуль по развитию произвольной регуляции деятельности и поведения, коррекции недостатков регулятивных процессов. 4-й класс (пятый год обучения)**

| № | Тема                                     | Основное содержание коррекционно-развивающей работы   | Количество занятий |
|---|--|---|--------------------|
| 1 | Продолжи дорожку                         | Интерриоризация программы работы с обратным рядом чисел, отработка переключения с программы на программу  | 1                  |
| 2 | Продолжи ряд                             | Интерриоризация программы работы обратного ряда чисел, самостоятельное построение программы   | 2                  |
| 3 | Соедини пример и ответ                   | Интерриоризация программ работы с прямым и обратным рядами чисел. Тренировка длительности удержания внимания. Закрепление работы с обратным рядом по усвоенной (интерриоризированной) программе | 1                  |
| 4 | Найди ответы в прямом и обратном порядке | Интерриоризация избирательных программ обратного ряда чисел. Отработка переключения с программы на программу. Тренировка произвольного внимания, его распределения, самоконтроля,               | 2                  |

|                    |  |  |           |
|--------------------|--|--|-----------|
|                    |  | предупреждения импульсивных реакций  |           |
| 5                  | Обведи и прочти число единиц в каждом ответе | Перенос принципа параллельного поиска. Тренировка в четком удержании программы, в дифференциации близких программ          | 1         |
| 6                  | Покажи ответы в обратном порядке             | Закрепление работы по программе с параллельными рядами чисел. Тренировка переключения зрительного внимания                 | 2         |
| 7                  | Обведи ответы в таблицах по той же программе | Отработка в речевом плане программы действий с параллельными рядами. Тренировка переключения в перцептивно сложном задании | 2         |
| 8                  | Вставь недостающие числа                     | Проверка возможности построения программы с параллельными рядами чисел по аналогии с предыдущими                           | 1         |
| 9                  | Расставь знаки                               | Закрепление действия по программе «параллельные ряды». Тренировка зрительно-моторных функций                               | 1         |
| 10                 | Расшифруй пословицу                          | Закрепление действия по программе «параллельные ряды», выбор и проговаривание программы                                    | 2         |
| 11                 | Дополни таблицу                              | Перенос программы, действие по интериоризированной программе «параллельные ряды»   | 1         |
| 12                 | Найди лишнее число                           | Тренировка навыка анализа новой программы, тренировка контроля своих действий к наглядной программе                        | 1         |
| 13                 | Запиши цифрами считалку                      | Контроль усвоения действия по интериоризированной программе счетного ряда  | 1         |
| <b>Всего часов</b> |  |  | <b>18</b> |

**ПЛАНИРУЕМЫЙ РЕЗУЛЬТАТ ОСВОЕНИЯ КОРРЕКЦИОННО-РАЗВИВАЮЩЕГО КУРСА (ТРЕБОВАНИЯ К РЕЗУЛЬТАТУ)**

**В области адаптации обучающегося к школьным требованиям:**

- позитивное отношение к посещению школы;
- соблюдение школьной дисциплины;
- ориентировка в пространстве класса и школьном здании;
- социально-нормативное обращение к педагогу;
- социально-нормативное поведение в общественных местах школы;

- формирование школьной мотивации.

**В области развития произвольной регуляции деятельности и поведения:**

- формирование осознания необходимости прилагать усилия для полноценного выполнения заданий;
- формирование дифференцированной самооценки (постарался – не постарался, справился – не справился);
- формирование умения составлять программу действий (возможно, совместно со взрослым);
- формирование умения соотносить полученный результат с образцом, исправляя замеченные недочеты (у соседа, у себя);
- формирование способности задерживать непосредственные импульсивные реакции, действовать в плане заданного, не отвлекаясь на посторонние раздражители;
- способность правильно воспроизводить несложный графический образец;
- способность относительно объективно оценивать достигнутый результат деятельности;
- способность давать словесный отчет о проделанной работе;
- формирование способности к переносу полученных навыков на реальную учебную деятельность.

**В области коррекции недостатков развития познавательной сферы и формирования высших психических функций:**

- совершенствование мотивационно-целевой основы учебно-познавательной деятельности;
- улучшение качества понимания инструкции, возможность осуществлять последовательные действия на основе словесной инструкции;
- способность ориентироваться в схеме тела, пространстве, используя графический план и на листе бумаги, понимать словесные обозначения пространства;
- возможность осуществлять перцептивную классификацию объектов, соотносить предметы с сенсорными эталонами;
- возможность концентрации и произвольного удержания внимания;
- способность концентрироваться на запоминаемом материале и удерживать в оперативной памяти более пяти единиц запоминаемого;
- способность воспроизводить требуемое пространственное соотношение частей объекта;
- способность к установлению сходства и различий, простых закономерностей;
- возможность приходить к простому умозаключению и обосновывать его;
- возможность предметчивания графических знаков;
- способность к вербализации своих действий;
- способность осознавать свои затруднения, обращаясь за помощью;
- способность решать учебно-познавательные задачи не только в действенном, но и в образном и умственном плане.

**В области развития эмоционально-личностной сферы и коррекции ее недостатков:**

- уменьшение количества (выраженности) нежелательных аффективных реакций;
- улучшение эмоционального состояния, определяемого по показателям активности, проявлений познавательного интереса, качественных характеристик контакта и аффективного компонента продуктивности;

- способность переживать чувство гордости за свою семью, свои успехи, вербализовать повод для гордости;
- отдельные проявления попыток задержать непосредственную (негативную) эмоциональную реакцию.

**В области развития коммуникативной сферы и социальной интеграции:**

- способность обращать внимание на внешний вид, настроение, успехи одноклассников;
- уменьшение проявлений эгоцентризма и количества конфликтных ситуаций;
- снижение количества проявлений агрессивного поведения, в том числе вербальной агрессии;
- формирование умения дифференцировать ситуации личного и делового общения;
- овладение формулами речевого этикета;
- снижение проявлений тревожности и агрессивности по отношению к сверстникам и педагогам;
- повышение и стабилизация социометрического статуса ребенка.

**СИСТЕМА ОЦЕНКИ ДОСТИЖЕНИЙ ПЛАНИРУЕМЫХ РЕЗУЛЬТАТОВ (ФОРМЫ КОНТРОЛЯ)**

Мониторинг уровня адаптации к образовательной среде:

- проективный тест личностных отношений, социальных эмоций и ценностных ориентаций «Домики» (методика О.А. Ореховой);
- определение школьной адаптации (анкета по Л.Л. Венгер и С.А. Бугрименко);
- анкетирование педагогов, родителей;
- проективный тест школьной тревожности (А.М. Прихожан);
- определение эмоционального отношения к школе, методика «Школа зверей» (Панченко С.);
- определение мотивации к школьному обучению;
- методика «Эмоциональная близость к учителю» (методика Р. Жилия);
- проективная методика «Я в школе» (методика Овчаровой Р.В.).

Мониторинг уровня развития произвольной сферы:

- методика «Графический диктант» Д.Б. Эльконина;
- методика «Да и нет» Н.И. Гуткиной/Е.Е. Кравцовой;
- тест развития произвольной регуляции деятельности Семеновой О.А.;
- наблюдение (анкета по выявлению признаков импульсивности).

Мониторинг уровня развития коммуникативной сферы:

- анкетирование педагогов и родителей на предмет выявления уровня развития коммуникативных навыков младших школьников;
- социометрия.

Мониторинг уровня развития познавательной сферы:

- «10 слов» Лурия А.Р.;
- «Расставь значки» на основе методик Немова и Векслера;
- «Последовательные картинки»;
- предъявление картинки со скрытым смыслом, понимание скрытого смысла в текстах;
- «Четвертый лишний», невербальный/вербальный вариант;
- простые аналогии.

## **МАТЕРИАЛЬНО-ТЕХНИЧЕСКОЕ ОБЕСПЕЧЕНИЕ ОБРАЗОВАТЕЛЬНОГО ПРОЦЕССА**

### **Организация пространства**

Для реализации программы коррекционно-развивающего курса отведены два помещения: 1) игровая (сенсорная) комната, представляющая собой свободное пространство с застеленным ковром, позволяющее проводить групповые занятия, используя форму работы – круг; 2) рабочий кабинет – специально организованное пространство со столами, рассчитанное на выполнение письменных и творческих заданий.

### **Программно-методическое и дидактическое обеспечение**

#### **Программно-методическое обеспечение**

1. Бабкина Н.В. Оценка готовности к школьному обучению детей с задержкой психического развития: М.: Школьная книга, 2015. – 136 с.
2. Бабкина Н.В. Саморегуляция в познавательной деятельности у детей с задержкой психического развития [Текст]: учебное пособие/Н. В. Бабкина. – Москва: ВЛАДОС, 2016.
3. Бабкина Н.В. Интеллектуальное развитие младших школьников с задержкой психического развития. Пособие для школьного психолога. — М.: Школьная Пресса, 2006. — 80 с.
4. Белопольская Н.Л. Психологическая диагностика и коррекция развития детей с интеллектуальной недостаточностью. Монография. Электронные текстовые данные. – Москва: Когито-Центр, 2019.
5. Вильшанская А.Д. Формирование универсальных учебных действий у младших школьников с ЗПР в процессе коррекционной работы с использованием пособия «Логические блоки Дьенеша»/А.Д. Вильшанская//Воспитание и обучение детей с нарушениями развития: научно-методический журнал, 2016. – № 7.
6. Вильшанская А.Д. Вильшанская А.Д. Условия формирования приемов умственной деятельности у младших школьников с ЗПР//Дефектология. – 2005. – № 2.
7. Жизненные навыки. Уроки психологии в первом классе/Под ред. С.В. Кривцовой. – М.: Генезис, 2001. – 208 с.
8. Медведева Е.А. Формирование личности ребенка с проблемами психического развития средствами искусства в артпедагогическом и арттерапевтическом пространстве. – Москва : Ин-т консультирования и системных решений, 2009.
9. От диагностики к развитию/Материалы для психолого-педагогического изучения детей в дошкольных учреждениях и начальных классах школ/С.Д. Забражная, «Новая школа», М. 1998.
10. Педагогическая диагностика и коррекция задержки психического развития учащихся начальных классов./Карпова Г.И, Артемьева Т.П. – Екатеринбург, 2002.
11. Пилипко Н.В. Здравствуй школа! Адаптационные занятия с первоклассниками: Практическое пособие учителю./Под ред. Пилипко Н.В. – М.: УЦ «Перспектива», 2011. – 64 с.
12. Психолого-педагогическая диагностика развития детей раннего и дошкольного возраста/Методическое пособие под ред. Е.А. Стребелевой, «Просвещение» М., 2005.
13. Пшеничная Н. Игры для развития и коррекции. Методические рекомендации. – М.: ИНТ. – 180 с.
14. Пылаева Н.М., Ахутина Т.В. Школа внимания: Методика развития и коррекции внимания у детей 5–7 лет: Дидакт. материал – М.: ИНТОР, 1997.
15. Пылаева Н.М., Ахутина Т.В. Школа умножения: раб. тетр.: методика развития внимания у детей 7–9 лет. – М.: Теревинф: Генезис, 2006.
16. Семенович А.В. Нейропсихологическая коррекция в детском возрасте. Метод замещающего онтогенеза.

17. Сиротюк А.Л. Синдром дефицита внимания с гиперактивностью. Диагностика, коррекция и практические рекомендации родителям и педагогам. — М.: ТЦ Сфера, 2002 — 128 с.
18. Хухлаева О.В. Тропинка к своему Я. Уроки психологии в начальной школе 1–4. — М.: Генезис, 2012.

#### **Перечень демонстрационных материалов**

1. Фесюкова Л.Б. Чувства. Эмоции. Комплект наглядных пособий для дошкольных учреждений и начальной школы. М.: – Издательство «Сфера», 2014.
2. Дидактические карточки. Эмоции. – Издательство «Маленький Гений-Пресс», 2014.
3. Ковалец И.В. Азбука эмоций: Практическое пособие для работы с детьми, имеющими отклонения в психофизическом развитии и эмоциональной сфере. – М.: Владос, 2003.
4. Мультфильм «Варежка», «В стране невыученных уроков», «Просто так», «Цветик-семицветик», «Уходи злость».
5. Пиктограммы «Школьные правила».

#### **Перечень раздаточных материалов**

1. Лебедева М.А. Азбука развития эмоций ребенка: 42 развивающих карточки «Рисуй, стирай и снова играй!». М.: – Издательство «Речь», 2015.
2. Белопольская Н.Л. Азбука настроений. Эмоционально-коммуникативная игра для детей 4–10 лет. М.: – Когито-центр, 2008.
3. Кубик эмоций.
4. Пиктограммы.
5. Дидактическая игра «Зоопарк настроений».
6. Дидактическая игра «Театр настроения».
7. Гаврина С.Е., Кутявина Н.Л., Топоркова И.Г., Щербинина С.В. Готовим руку к школе. // Ярославль «Академия развития», 2000.
8. Жизненные навыки. Уроки психологии в первом классе. Рабочая тетрадь/Под ред. С.В. Кривцовой. – М.: Генезис, 2001.
9. Машталъ О. Лучшие методики развития внимания у детей. 1000 тестов, заданий и упражнений. – СПб.: Наука и Техника, 2008. – 304 с.
10. Бланки с заданиями из рабочей тетради 1–3 Н.В. Пилипко «Приглашение в мир общения. Часть 1–2».
11. Бланки с заданиями из рабочей тетради О.В. Хухлаевой «Тропинка к своему Я», 3–4-й класс.
12. Бланки с заданиями из книги О.В. Хухлаевой «Практические материалы для работы с детьми 3–9 лет».
13. Бланки с заданиями из пособия Пылаевой Н.М., Ахутиной Т.В. «Школа внимания».
14. Бланки с заданиями из пособия Пылаевой Н.М., Ахутиной Т.В. «Школа умножения».
15. Кубики.
16. Колокольчики.
17. Счетные палочки.
18. Карточки «Профессии».
19. Цветные карандаши, краски.
20. Пиктограммы «Знаки дружбы».
21. Кубики Никитина «Сложи узор».
22. Игра «Танграм».



### **Специальное оборудование, спортивное оборудование**

1. Доска на 4 роликах.
2. Кочки на болоте.
3. Педальный тренажер «Шагомобиль».
4. Шагающая черепаха (балансир).
5. Шарик в лабиринте (балансир).
6. Фитобол.
7. Тактильные дорожки.
8. Массажные следочки и ладошки.
9. Ящик Пертра.
10. Метроном.

### **Коррекционный курс "Ритмика".**

Целью занятий по ритмике является развитие двигательной активности обучающегося с ЗПР в процессе восприятия музыки.

Коррекционная работа на занятиях ритмикой базируется на постоянном взаимодействии музыки, движений и устной речи: музыка и движения, музыка и речь, движения и речь, музыка, движения и речь. На занятиях осуществляется коррекция недостатков двигательной, эмоционально-волевой, познавательной сфер. Занятия способствуют развитию общей и речевой моторики, ориентировке в пространстве, укреплению здоровья, формированию навыков здорового образа жизни у обучающихся.

Содержание коррекционно-развивающей области может быть дополнено образовательной организацией самостоятельно на основании рекомендаций ПМПК, ИПРА (при наличии).

Выбор коррекционно-развивающих курсов для индивидуальных и групповых занятий, их количественное соотношение, содержание самостоятельно определяется образовательной организацией, исходя из психофизических особенностей и особых образовательных потребностей обучающихся с ЗПР.

## **2.6. Программа внеурочной деятельности**

### **Пояснительная записка**

Программа внеурочной деятельности на ступени начального образования обеспечивает введение в действие и реализацию требований Федерального государственного образовательного стандарта начального общего образования, определяет общий и максимальный объем нагрузки учащихся в рамках внеурочной деятельности, состав и структуру направлений и форм внеурочной деятельности по классам (годам обучения).

Нормативно-правовой и документальной основой Модели программы внеурочной деятельности обучающихся начальных классов являются:

Конвенция ООН о правах ребенка;

Конституция Российской Федерации;

Федеральный закон № 273 от 29.12.2012 г. «Об образовании в Российской Федерации»;

Федеральный государственный образовательный стандарт начального общего образования,

Санитарно-эпидемиологические правила и нормативы;

Программа развития школы;

Концепция воспитательной системы школы.

**Целевая направленность, стратегические и тактические цели содержания**

## **образования**

Программа составлена с целью дальнейшего совершенствования образовательного процесса, повышения результативности обучения детей, обеспечения вариативности образовательного процесса, сохранения единого образовательного пространства, а также выполнения гигиенических требований к условиям обучения школьников и сохранения их здоровья.

Основные принципы плана:

соответствие возрастным особенностям обучающихся, преемственность с технологиями учебной деятельности;

опора на традиции и положительный опыт организации внеурочной деятельности;

опора на ценности воспитательной системы школы;

свободный выбор на основе личных интересов и склонностей ребенка;

соответствие обеспеченности учебно-методическими комплексами;

учет познавательных потребностей учащихся и социального заказа родителей;

учет кадрового потенциала образовательного учреждения;

построение образовательного процесса в соответствии с санитарно-гигиеническими нормами;

соблюдение преемственности и перспективности обучения.

Программа отражает основные цели и задачи, стоящие перед МБОУ СОШ № 30 г. Пензы.

**Цель внеурочной деятельности:** развитие индивидуальных интересов, склонностей, способностей обучающихся, приобретение ими собственного социально-культурного опыта в свободное от учебы время, воспитание гражданственности, трудолюбия, уважения к правам и свободам человека, любви к окружающей природе, Родине, семье, формирование здорового образа жизни.

**Основными задачами организации внеурочной деятельности детей являются:**

усилить педагогическое влияние на жизнь учащихся в свободное от учебы время;

организовать досуговую деятельность учащихся совместно с коллективами учреждений культуры, общественными объединениями, семьями обучающихся;

выявить интересы, склонности, способности, возможности обучающихся к различным видам деятельности;

оказать помощь в поисках «себя»;

создать условия для индивидуального развития ребенка в избранной сфере внеурочной деятельности;

развить опыт творческой деятельности, творческих способностей;

создать условия для реализации приобретенных знаний, умений и навыков; развить опыт неформального общения, взаимодействия, сотрудничества;

расширить рамки общения с социумом;

воспитывать культуру досуговой деятельности обучающихся.

Внеурочная деятельность в начальной школе позволяет:

обеспечить благоприятную адаптацию ребёнка в школе;

оптимизировать учебную нагрузку обучающихся;

улучшить условия для развития ребёнка.

Программы внеурочной деятельности направлены:

- на расширение содержания программ общего образования;

- на реализацию основных направлений региональной образовательной политики;

- на формирование личности ребенка средствами искусства, творчества, спорта.

При конструировании плана учитывались предложения педагогического коллектива образовательного учреждения, учащихся и их родителей (законных представителей), а также специфика и направленность образовательного учреждения.

Школа выбрала оптимизационную модель.

Она основана на оптимизации всех внутренних ресурсов образовательного учреждения предполагает, что в её реализации принимают участие педагогические работники данного учреждения: учителя, педагог-организатор, ПДО. Координирующую роль выполняет, классный руководитель, который:

- взаимодействует с педагогическими работниками, а также учебно-вспомогательным персоналом общеобразовательного учреждения;
- организует в классе образовательный процесс, оптимальный для развития положительного потенциала личности учащихся в рамках деятельности общешкольного коллектива;
- организует систему отношений через разнообразные формы воспитывающей деятельности коллектива класса, в том числе, через органы самоуправления;
- организует социально значимую, творческую деятельность учащихся.

Внеурочная деятельность предоставляет обучающимся возможность выбора широкого спектра занятий, направленных на развитие школьника по направлениям: спортивно-оздоровительное, общеинтеллектуальное, общекультурное, социальное, духовно-нравственное.

### 1. СПОРТИВНО-ОЗДОРОВИТЕЛЬНОЕ НАПРАВЛЕНИЕ

Целесообразность данного направления заключается в формировании знаний, установок, личностных ориентиров и норм поведения, обеспечивающих сохранение и укрепление физического, психологического и социального здоровья обучающихся на ступени начального общего образования как одной из ценностных составляющих, способствующих познавательному и эмоциональному развитию ребенка, достижению планируемых результатов освоения основной образовательной программы начального общего образования.

Основные задачи:

- формирование культуры здорового и безопасного образа жизни;
- использование оптимальных двигательных режимов для детей с учётом их возрастных, психологических и иных особенностей;
- развитие потребности в занятиях физической культурой и спортом;
- популяризация занятий физической культурой и спортом, пропаганда здорового образа жизни;
- способствовать преодолению вредных привычек обучающихся средствами физической культуры и занятием спортом.

### 2. ДУХОВНО-НРАВСТВЕННОЕ НАПРАВЛЕНИЕ

Целесообразность направления заключается в обеспечении духовно-нравственного развития обучающихся в единстве урочной, внеурочной и внешкольной деятельности, в совместной педагогической работе школы, семьи и других социальных институтов.

Основные задачи:

- формирование способности к духовному развитию, реализации творческого потенциала в учебно-игровой, предметно-продуктивной, социально ориентированной деятельности на основе нравственных установок и моральных норм, непрерывного образования, самовоспитания и универсальной духовно-нравственной компетенции – «становиться лучше»;
- укрепление нравственности, основанной на свободе воли и духовных отечественных традициях, внутренней установки личности подростка поступать согласно своей совести;
- формирование основ морали – осознанной обучающимся необходимости определённого поведения, обусловленного принятыми в обществе представлениями о добре и зле, должном и недопустимом; укрепление позитивной нравственной самооценки и самоуважения, жизненного оптимизма;
- формирование основ нравственного самосознания личности (совести) –

способности формулировать собственные нравственные обязательства, осуществлять нравственный самоконтроль, требовать от себя выполнения моральных норм, давать нравственную оценку своим и чужим поступкам;

- принятие обучающимся базовых общенациональных ценностей;
- развитие трудолюбия, способности к преодолению трудностей;
- формирование основ российской гражданской идентичности, развитие чувства личной ответственности за Отечество;
- формирование патриотизма и гражданской солидарности;
- развитие навыков организации и осуществления сотрудничества с педагогами, сверстниками, родителями, старшими детьми в решении общих проблем.

В основу работы по данному направлению положены Программа духовно-нравственного развития, Программа гражданско-патриотического воспитания и др.

1. Организация экскурсий, работа школьного магазина, выставок рисунков, поделок и творческих работ обучающихся;

2. Проведение тематических классных часов, встреч, бесед;

3. Участие в конкурсах, выставках детского творчества гуманитарного цикла на уровне школы, района, области.

По итогам работы в данном направлении проводятся коллективные творческие дела, конкурсы.

### 3. ОБЩЕИНТЕЛЛЕКТУАЛЬНОЕ НАПРАВЛЕНИЕ

Целесообразность направления заключается в обеспечении достижения планируемых результатов освоения АООП НОО ОВЗ. Основными задачами являются:

- стимулирование интереса обучающихся к исследовательской деятельности и научной работе, формирование навыков научно-интеллектуальной деятельности;
- развитие культуры логического и алгоритмического мышления, воображения;
- формирования навыка использования проектного метода в социально значимой деятельности;

• формирование первоначального опыта практической преобразовательной деятельности;

- овладение навыками универсальных учебных действий у обучающихся.

1. Предметные недели;

2. Библиотечные уроки;

3. Конкурсы, музейно-экскурсионная деятельность, олимпиады, конференции и др.

4. Участие в поисково-исследовательских конференциях на уровне школы.

5. Участие в олимпиадах

6. Разработка проектов к урокам.

По итогам работы в данном направлении проводятся конкурсы, конференции, защита проектов.

### 4. ОБЩЕКУЛЬТУРНОЕ НАПРАВЛЕНИЕ

Целесообразность данного направления заключается в воспитании способности к духовному развитию, нравственному самосовершенствованию, формированию ценностных ориентаций, развитие общей культуры, знакомство с общечеловеческими ценностями мировой культуры, духовными ценностями отечественной культуры, нравственно-этическими ценностями многонационального народа России и народов других стран.

Основными задачами являются:

- формирование ценностных ориентаций общечеловеческого содержания;
- формирование таких личностных качеств, как долг, ответственность, честь, достоинство;
- становление активной жизненной позиции;

- воспитание основ правовой, эстетической, физической и экологической культуры;
- воспитание уважения к традициям Отечества, школы, семьи.

1. Беседы, экскурсии, посещение филармонии, тетра кукол.

2. Подготовка и участие в конкурсах.

3. Сюжетно-ролевые игры, игры – путешествия

По итогам работы в данном направлении проводятся концерты, конкурсы, выставки.

#### 5. СОЦИАЛЬНОЕ НАПРАВЛЕНИЕ

Целесообразность направления заключается в активизации внутренних резервов обучающихся, способствующих успешному освоению нового социального опыта, в формировании социальных, коммуникативных и конфликтологических компетенций, необходимых для эффективного взаимодействия в социуме.

Основными задачами являются:

- формирование психологической культуры и коммуникативной компетенции для обеспечения эффективного и безопасного взаимодействия в социуме;

- формирование способности обучающегося сознательно выстраивать и оценивать отношения в социуме;

- становление гуманистических и демократических ценностных ориентаций;

- формирование основы культуры межэтнического общения;

- формирование отношения к семье как к основе российского общества;

- воспитание у школьников почтительного отношения к родителям, осознанного, заботливого отношения к старшему поколению.

Данное направление реализуется программами внеурочной занятости «Народные промыслы» и иными формами внеурочной деятельности, включая мероприятия Плана воспитательной работы школы:

1. Беседы, экскурсии, целевые прогулки, ролевые игры, наблюдения, опыты.

2. Участие в творческих конкурсах, в акциях.

3. Разработка проектов.

По итогам работы в данном направлении проводятся конкурсы, выставки, защиты проектов.

### ОРГАНИЗАЦИЯ ВНЕУРОЧНОЙ ДЕЯТЕЛЬНОСТИ

Модельный план 1-4кл.

| Направление                       | Формы организации деятельности  | 1 | 2 | 3 | 4 |
|-----------------------------------|---|---|---|---|---|
| Обще-интеллектуальное направление | Участие учащихся в работе кружков общеинтеллектуальной направленности. – Повышение активности участия в викторинах, познавательных играх, предметных неделях, декадах, олимпиадах, конкурсах, внешкольных интеллектуально-творческих проектах, в т.ч. дистанционных (Всероссийских и Международных):<br>– Участие во Всероссийском экологическом субботнике «Зеленая Россия»;<br>– Муниципальном конкурсе юных чтецов «Живая классика»;<br>– Международная олимпиада «Олимпус», «Русский медвежонок», и др. | 1 | 1 | 1 | 1 |
| Общекультурное направление        | – классные часы («Что значит быть воспитанным человеком»; «Вежливость на  | 1 | 1 | 1 | 1 |

|   |  |   |   |   |   |
|---|--|---|---|---|---|
|   | каждый день» и т.п)<br>– посещение краеведческого музея, экскурсии;<br>участие в проектах общекультурной направленности<br>-участие в школьных культурно-массовых мероприятиях.  |   |   |   |   |
| Социальное направление                  | - оформление классных уголков;<br>- проведение классных часов о символике РФ, области, района и школы, об Уставе школы;<br>- подготовка и участие в концертах для родителей, для жителей микрорайона, участие в календарных праздниках, декадах и предметных неделях;<br>- беседы, викторина, участие в юбилейных мероприятиях школы, благоустройство территории школы, классные часы посвящённые Дню Победы, 8 Марта, 23 февраля;<br>- помощь пожилым людям, участие в акциях «Ветеран живет рядом» и др.<br>- участие в субботниках и школьных акциях по сбору макулатуры;<br>- индивидуальная работа с родителями обучающихся | 1 | 1 | 1 | 1 |
| Духовно - нравственное направление      | - Классные часы и внеклассные мероприятия («Разговоры о важном», «Человек в обществе: обязанности и права», «Защитники Отечества»);<br>- культпоходы в театры, музеи, на выставки;<br>- участие в мероприятиях: смотр-конкурс патриотического творчества, Конкурс рисунков;<br>районный конкурс детского рисунка «Я только слышал о войне»;<br>- Гражданско -патриотическая акция «Бессмертный полк» (поисково - исследовательский проект).  | 1 | 1 | 1 | 1 |
| Спортивно - оздоровительное направление | - Участие в занятиях спортивных секций;<br>- беседы о ЗОЖ (серия классных часов и информационных устных справок, выпуск классных листовок) «Как относиться к курению?», «Жвачка: за и против», «Для чего надо соблюдать режим дня», «Горячее питание - правильное питание» и т.п.;<br>- участие в спортивных мероприятиях: «Месячник здоровья», «Веселые старты», «Внимание – на старт»;<br>- Участие в спортивных соревнованиях.  | 1 | 1 | 1 | 1 |

## **2.7.Рабочая программа воспитания АООП НОО для обучающихся с ОВЗ**

### **Пояснительная записка**

Рабочая программа воспитания АООП НОО МБОУ СОШ № 30 г. Пенза (далее – Программа воспитания) разработана на основе Федеральной рабочей программы воспитания для общеобразовательных организаций. Данная программа основывается на единстве и преемственности образовательного процесса всех уровней общего образования, соотносится с рабочими программами воспитания для образовательных организаций дошкольного и среднего профессионального образования.

Программа воспитания:

- предназначена для планирования и организации системной воспитательной деятельности в МБОУ СОШ № 30;
- разработана с участием коллегиальных органов управления МБОУ СОШ № 30, в том числе Совета обучающихся, Управляющего совета, и утверждена педагогическим советом школы;
- реализуется в единстве урочной и внеурочной деятельности, осуществляемой совместно с семьей и другими участниками образовательных отношений, социальными институтами воспитания;
- предусматривает приобщение обучающихся к российским традиционным духовным ценностям, включая ценности своей этнической группы, правилам и нормам поведения, принятым в российском обществе на основе российских базовых конституционных норм и ценностей;
- предусматривает историческое просвещение, формирование российской культурной и гражданской идентичности обучающихся.

Программа воспитания включает три раздела: целевой, содержательный, организационный.

В соответствии с особенностями МБОУ СОШ № 30 внесены изменения в содержательный и организационный разделы программы воспитания. Изменения связаны с особенностями организационно-правовой формы, контингентом обучающихся и их родителей (законных представителей), направленностью образовательной программы, в том числе предусматривающей углубленное изучение отдельных учебных предметов, учитывающей этнокультурные интересы, особые образовательные потребности обучающихся.

### **Целевой раздел.**

Участниками образовательных отношений являются педагогические и другие работники образовательной организации, обучающиеся с ОВЗ, их родители (законные представители), представители иных организаций, участвующие в реализации образовательного процесса. Родители (законные представители) несовершеннолетних обучающихся имеют преимущественное право на воспитание своих детей. Содержание воспитания обучающихся в образовательной организации определяется содержанием российских базовых (гражданских, национальных) норм и ценностей, которые закреплены в Конституции Российской Федерации. Эти ценности и нормы определяют инвариантное содержание воспитания обучающихся с ОВЗ. Вариативный компонент содержания воспитания обучающихся включает духовно-нравственные ценности культуры, традиционных религий народов России.

Воспитательная деятельность в образовательной организации планируется и осуществляется в соответствии с приоритетами государственной политики в сфере воспитания. Приоритетной задачей Российской Федерации в сфере воспитания детей является развитие высоконравственной личности, разделяющей российские традиционные духовные ценности, обладающей актуальными знаниями и умениями, способной реализовать свой потенциал в условиях современного общества, готовой к мирному

созиданию и защите Родины.

### **Цель и задачи воспитания обучающихся с ОВЗ.**

#### **Цели воспитания обучающихся с ОВЗ в образовательной организации:**

создать условия для самоопределения и социализации обучающихся на основе социокультурных, духовно-нравственных ценностей и принятых в российском обществе правил и норм поведения в интересах человека, семьи, общества и государства;

формировать у обучающихся чувства патриотизма, гражданственности, уважения к памяти защитников Отечества и подвигам Героев Отечества, закону и правопорядку, человеку труда и старшему поколению, взаимного уважения, бережного отношения к культурному наследию и традициям многонационального народа Российской Федерации, природе и окружающей среде.

Задачи воспитания обучающихся с ОВЗ в образовательной организации: усвоение ими знаний норм, духовно-нравственных ценностей, традиций, которые выработало российское общество (социально значимых знаний); формирование и развитие личностных отношений к этим нормам, ценностям, традициям (их освоение, принятие); приобретение соответствующего этим нормам, ценностям, традициям социокультурного опыта поведения, общения, межличностных и социальных отношений, применения полученных знаний; достижение личностных результатов освоения АООП НОО в соответствии с ФГОС НОО обучающихся с ОВЗ. Личностные результаты освоения обучающимися АООП НОО включают осознание российской гражданской идентичности, сформированность ценностей самостоятельности и инициативы, готовность обучающихся к саморазвитию, самостоятельности и личностному самоопределению, наличие мотивации к целенаправленной социально значимой деятельности, сформированность внутренней позиции личности как особого ценностного отношения к себе, окружающим людям и жизни в целом.

Воспитательная деятельность в образовательной организации планируется и осуществляется на основе аксиологического, антропологического, культурно-исторического, системно-деятельностного, личностно-ориентированного подходов и с учётом принципов воспитания: гуманистической направленности воспитания, совместной деятельности детей и взрослых, следования нравственному примеру, безопасной жизнедеятельности, инклюзивности.

#### **Направления воспитания.**

Программа реализуется в единстве учебной и воспитательной деятельности образовательной организации по основным направлениям воспитания в соответствии с ФГОС НОО обучающихся с ОВЗ:

1) гражданское воспитание: формирование российской гражданской идентичности, принадлежности к общности граждан Российской Федерации, к народу России как источнику власти в Российском государстве и субъекту тысячелетней российской государственности, уважения к правам, свободам и обязанностям гражданина России, правовой и политической культуры;

2) патриотическое воспитание: воспитание любви к родному краю, Родине, своему народу, уважения к другим народам России; историческое просвещение, формирование российского национального исторического сознания, российской культурной идентичности;

3) духовно-нравственное воспитание: воспитание на основе духовно-нравственной культуры народов России, традиционных религий народов России, формирование традиционных российских семейных ценностей; воспитание честности, доброты, милосердия, справедливости, дружелюбия и взаимопомощи, уважения к старшим, к памяти предков;

4) эстетическое воспитание: формирование эстетической культуры на основе российских традиционных духовных ценностей, приобщение к лучшим образцам



отечественного и мирового искусства;

5) физическое воспитание, формирование культуры здорового образа жизни и эмоционального благополучия: развитие физических способностей с учётом возможностей и состояния здоровья, навыков безопасного поведения в природной и социальной среде, чрезвычайных ситуациях;

6) трудовое воспитание: воспитание уважения к труду, трудящимся, результатам труда (своего и других людей), ориентация на трудовую деятельность, получение профессии, личностное самовыражение в продуктивном, нравственно достойном труде в российском обществе, достижение выдающихся результатов в профессиональной деятельности;

7) экологическое воспитание: формирование экологической культуры, ответственного, бережного отношения к природе, окружающей среде на основе российских традиционных духовных ценностей, навыков охраны, защиты, восстановления природы, окружающей среды;

8) ценности научного познания: воспитание стремления к познанию себя и других людей, природы и общества, к получению знаний, качественного образования с учётом личностных интересов и общественных потребностей.

#### **Целевые ориентиры результатов воспитания.**

Требования к личностным результатам освоения обучающимися образовательных программ начального общего, образования установлены в ФГОС НОО обучающихся с ОВЗ.

На основании этих требований в данном разделе представлены целевые ориентиры результатов в воспитании, развитии личности обучающихся, на достижение которых должна быть направлена деятельность педагогического коллектива для выполнения требований ФГОС НОО обучающихся с ОВЗ.

Целевые ориентиры определены в соответствии с инвариантным содержанием воспитания обучающихся на основе российских базовых (гражданских, конституциональных) ценностей, обеспечивают единство воспитания, воспитательного пространства.

#### **Целевые ориентиры результатов воспитания на уровне начального общего образования:**

##### **1. Гражданско-патриотическое воспитание.**

Знающий и любящий свою малую родину, свой край, имеющий представление о Родине - России, её территории, расположении.

Сознающий принадлежность к своему народу и к общности граждан России, проявляющий уважение к своему и другим народам.

Понимающий свою сопричастность к прошлому, настоящему и будущему родного края, своей Родины - России, Российского государства.

Понимающий значение гражданских символов (государственная символика России, своего региона), праздников, мест почитания героев и защитников Отечества, проявляющий к ним уважение.

Имеющий первоначальные представления о правах и ответственности человека в обществе, гражданских правах и обязанностях.

Принимающий участие в жизни класса, образовательной организации, в доступной по возрасту социально значимой деятельности.

##### **2. Духовно-нравственное воспитание.**

Уважающий духовно-нравственную культуру своей семьи, своего народа, семейные ценности с учётом национальной, религиозной принадлежности.

Сознающий ценность каждой человеческой жизни, признающий индивидуальность и достоинство каждого человека.

Доброжелательный, проявляющий сопереживание, готовность оказывать помощь, выражающий неприятие поведения, причиняющего физический и моральный вред другим

людям, уважающий старших.

Умеющий оценивать поступки с позиции их соответствия нравственным нормам, осознающий ответственность за свои поступки.

Владеющий представлениями о многообразии языкового и культурного пространства России, имеющий первоначальные навыки общения с людьми разных народов, вероисповеданий.

Сознающий нравственную и эстетическую ценность литературы, родного языка, русского языка, проявляющий интерес к чтению.

### 3. Эстетическое воспитание.

Способный воспринимать и чувствовать прекрасное в быту, природе, искусстве, творчестве людей.

Проявляющий интерес и уважение к отечественной и мировой художественной культуре.

Проявляющий стремление к самовыражению в разных видах художественной деятельности, искусстве.

4. Физическое воспитание, формирование культуры здоровья и эмоционального благополучия.

Бережно относящийся к физическому здоровью, соблюдающий основные правила здорового и безопасного для себя и других людей образа жизни, в том числе в информационной среде.

Владеющий основными навыками личной и общественной гигиены, безопасного поведения в быту, природе, обществе.

Ориентированный на физическое развитие с учётом возможностей здоровья, занятия физкультурой и спортом.

Сознающий и принимающий свою половую принадлежность, соответствующие ей психофизические и поведенческие особенности с учётом возраста.

### 5. Трудовое воспитание.

Сознающий ценность труда в жизни человека, семьи, общества.

Проявляющий уважение к труду, людям труда, бережное отношение к результатам труда, ответственное потребление.

Проявляющий интерес к разным профессиям.

Участвующий в различных видах доступного по возрасту труда, трудовой деятельности.

### 6. Экологическое воспитание.

Понимающий ценность природы, зависимость жизни людей от природы, влияние людей на природу, окружающую среду.

Проявляющий любовь и бережное отношение к природе, неприятие действий, приносящих вред природе, особенно живым существам.

Выражающий готовность в своей деятельности придерживаться экологических норм.

### 7. Ценности научного познания.

Выражающий познавательные интересы, активность, любознательность и самостоятельность в познании, интерес и уважение к научным знаниям, науке.

Обладающий первоначальными представлениями о природных и социальных объектах, многообразии объектов и явлений природы, связи живой и неживой природы, о науке, научном знании.

Имеющий первоначальные навыки наблюдений, систематизации и осмысления опыта в естественно-научной и гуманитарной областях знания.

### **Содержательный раздел.**

#### **Уклад образовательной организации.**

#### **Характеристики уклада, особенностей условий воспитания в МБОУ СОШ №**

Муниципальное бюджетное общеобразовательное учреждение средняя общеобразовательная школа № 30 г. Пензы впервые открыла двери 1 сентября 1970 года. Сегодня МБОУ СОШ №30 - это современное многопрофильное образовательное учреждение, реализующее широкий спектр образовательных программ, начиная от дошкольного образования, представленного школой раннего развития «Капелька» и заканчивая структурным подразделением – «Школьным университетом информационных технологий» МБОУ СОШ № 30 взаимодействует с учреждениями ДО и социальной сферы: ОДБ, ОБ имени М.Ю. Лермонтова, ДШИ «Весна», ДЮЦ «Спутник», ДЮСШ № 1, ДЮСШ по боксу, городская детская поликлиника, КЦСПСид Первомайского района города Пензы.

Обучение ведётся с 1 по 11 класс по трем уровням образования: начальное общее образование, основное общее образование, среднее общее образование. В целях учета мнения обучающихся и родителей (законных представителей) несовершеннолетних обучающихся в школе действует Управляющий совет, в состав которого входят представители обучающихся и родителей (законных представителей).

Основными характеристиками воспитывающей среды школы являются ее насыщенность и структурированность. Процесс взаимодействия всех участников образовательного процесса и совместной жизнедеятельности взрослых и детей направлен на укрепление общешкольного коллектива, органов детского самоуправления ученического актива, укрепления и пропаганды общешкольных традиций и реализуется в традиционных формах работы и мероприятиях: «День Знаний», «День здоровья», «День учителя», «8 марта» «Новогодний калейдоскоп», «Вахта Памяти», «Песня спутница солдата», «День защитника Отечества», «Конкурсы чтецов», «Конкурс песен о Великой Победе», «День Победы», экологические акции и субботники («Сады Победы», «Каждой пичужке по кормушка», «Покормите птиц зимой»), мероприятия, проведение Уроков мужества, Уроков здоровья, тематических единых классных часов, недели профориентации, работа обучающихся в «Совете обучающихся», работа школьных отрядов: волонтерского отряда, отрядов ЮИД и ДЮП, кадетского отряда, работа социально-психологической службы, профилактические мероприятия, библиотечные уроки, участие в проектах и Днях единых действий РДДМ, участие в профилактических акциях, так же при участии советника по воспитательной работе.

Обучающиеся участвуют в трудовых делах школы и класса, в совместных общественно значимых делах школы, что способствует развитию общественной активности, формированию нравственного идеала, гражданского отношения к Отечеству, воспитанию нравственного потенциала, сознательного отношения к труду.

Приоритетом воспитательной работы школы является патриотическое воспитание, уклад школьной жизни основан на духовно-нравственных традициях:

- проект «Орлята России», программа направлена на достижение национальных целей Российской Федерации, создание условий воспитания социально ответственной личности учащихся начальной школы общеобразовательных организаций.

- конкурс «Большая перемена», цель конкурса: формирование сообщества школьников с активной жизненной позицией, лидеров мнений, которые не боятся проявлять себя, учиться новому и менять мир лучшему среди сверстников в своей группе, школе, стране.

- Всероссийский проект «Разговор о важном», посвященный самым различным темам, волнующим современных ребят. Центральные темы «Разговоров о важном» - патриотизм и гражданское воспитание, историческое просвещение, нравственность, экология и др.

В школе функционируют Совет обучающихся школы, первичное отделение РДДМ, движение волонтеров, ДЮП, ЮИД.

Источниками положительного влияния на детей прежде всего являются педагоги школы, которые грамотно организуют образовательный процесс, о чем свидетельствует позитивная динамика результатов деятельности по качеству обеспечиваемого образования. Команда администрации имеет достаточно большой управленческий опыт и квалификацию. Педагоги школы – специалисты с продуктивным опытом педагогической практики и молодые педагоги с достаточно высоким уровнем творческой активности и профессиональной инициативы. В педагогической команде имеются квалифицированные специалисты, необходимые для сопровождения всех категорий обучающихся в школе.

Цель МБОУ СОШ № 30 в самосознании педагогического коллектива: воспитание высоконравственных, творческих, компетентных граждан России, принимающих судьбу Отечества как свою личную, осознающих ответственность за настоящее и будущее своей страны, укорененных в духовных и культурных традициях многонационального народа России.

В нашей школе зарождаются традиции: линейка, посвященная Дню знаний и Последнему звонку, день самоуправления в честь Дня учителя, новогодние огоньки, посвящение в защитники Отечества, «Февральский ветер», битва хоров, «Широкая масленица», День безобразника в честь 1 апреля, мероприятия ко Дню Победы. Основные традиции воспитания в МБОУ СОШ № 30:

стержнем годового цикла воспитательной работы школы являются основные школьные дела, через которые осуществляется интеграция воспитательных усилий педагогических работников;

важной чертой каждого ключевого дела и большинства используемых для воспитания других совместных дел педагогических работников и обучающихся является коллективная разработка, коллективное планирование, коллективное проведение и коллективный анализ их результатов;

в школе создаются такие условия, при которых по мере взросления обучающегося увеличивается и его роль в совместных делах (от пассивного наблюдателя до организатора);

в проведении общешкольных дел отсутствует соревновательность между классами, поощряется конструктивное межвозрастное взаимодействие обучающихся, а также их социальная активность;

педагогические работники школы ориентируются на формирование коллективов в рамках школьных классов, кружков, студий, секций и иных детских объединений, на установление в них доброжелательных и товарищеских взаимоотношений;

ключевой фигурой воспитания в школе является классный руководитель, реализующий по отношению к обучающимся защитную, лично развивающую, организационную, посредническую (в разрешении конфликтов) функции.

Значимые для воспитания всероссийские проекты и программы, в которых МБОУ СОШ № 30 принимает участие:

РДДМ «Движение первых».

Школьный театр.

Традиции и ритуалы: еженедельная организационная линейка с поднятием Государственного флага РФ и школьного знамени; посвящение в первоклассники, посвящение в пятиклассники.

Школа реализует инновационные, перспективные воспитательные практики:

Научно-исследовательская деятельность в сфере воспитания – процесс совместной работы ученика и педагога в изучении объекта, явления или процессов с определенной целью, но с неизвестным результатом. Целью такого взаимодействия является создание условий для развития творческой личности, ее самоопределения и самореализации.

Музейная педагогика – создание условий для развития личности путем включения ее в многообразную деятельность школьного музея.

Школа организует вариативные курсы экологической направленности: «Экология

питания», «Основы ораторского искусства», «Психологические основы общения», «Познай себя», «самый читающий ученик». Также школа реализует практику экологической направленности «Экоплюс». В рамках программы школьники изучают памятники природы г. Пенза и его окрестностей и возможности использования этих территорий в качестве экологообразовательных площадок с обеспечением их сохранения. В результате участия школы в данной практике увеличился охват детей дополнительным образованием естественно-научной направленности. Создана база данных памятников природы г. Пенза и его окрестностей и интерактивная карта. Ученики приняли участие в благоустройстве популярных городских природных территорий в целях экологического просвещения горожан.

Проблемные зоны, дефициты, препятствия к достижению эффективных результатов в воспитательной деятельности:

Сотрудничество с родителями – слабый отклик родительской общественности на призыв школы к решению проблем организации воспитательного процесса.

Проблемы коммуникации родителей и классных руководителей – личное общение часто заменяется сообщениями в мессенджерах, что понижает эффективность решения проблем.

Пути решения вышеуказанных проблем:

Привлечение родительской общественности к планированию, организации, проведению воспитательных событий и воспитательных дел, а также их анализу.

Поощрение деятельности активных родителей.

Внедрение нестандартных форм организации родительских собраний и индивидуальных встреч с родителями.

Нормы этикета обучающихся МБОУ СОШ № 30:

Соблюдай график посещений, приходи минут за 10–15, не опаздывай к началу занятий. Если опоздал – вежливо извинись, спроси разрешения учителя войти в класс и пройти к своему рабочему месту.

Всегда приветствуй учителя, одноклассников, друзей и работников школы.

Следи за внешним видом: твоя одежда должна быть чистой и удобной, прическа – опрятной.

Имей при себе сменную обувь. Верхнюю одежду оставляй в раздевалке, повесь ее на вешалку. Уличную обувь поставь аккуратно рядом с вешалкой.

Все необходимое для занятий приготовь заранее – тетради, учебники, письменные и чертежные принадлежности.

Держи рабочее место в порядке, следи за чистотой парты.

На уроке веди себя тихо, не разговаривай, не ходи по классу без разрешения. Во время урока отключи звук на мобильном телефоне и не доставай его.

Если в класс вошел педагог – нужно встать в знак приветствия.

Не перебивай учителя и одноклассника. Говори, только когда тебя спрашивают. Если хочешь что-то спросить, подними руку.

Отвечай на поставленные вопросы учителя внятно, громко, уверенно. Во время обучения будь внимательным, слушай, думай, старайся.

На перемене не нужно бегать, кричать и драться, свистеть, толкать других учеников.

Будь вежливым, не груби ни взрослым, ни детям. Неприличные слова и жесты недопустимы.

Береги школьное имущество, ни в коем случае не порть его.

Чисто там, где не мусорят. Уважай труд работников школы.

Помогай младшим, не стесняйся просить помощи у старших.

**Виды, формы и содержание воспитательной деятельности.**

Виды, формы и содержание воспитательной деятельности в данном разделе планируются и представляются по модулям. Модули являются частью рабочей программы

воспитания, в которых описываются виды, формы и содержание воспитательной работы в учебном году в рамках определённого направления деятельности в образовательной организации. Каждый из модулей обладает воспитательным потенциалом с особыми условиями, средствами, возможностями воспитания (урочная деятельность, внеурочная деятельность, взаимодействие с родителями (законными представителями) и другое).

Воспитательная работа МБОУ СОШ № 30 представлена в рамках основных (инвариантных) модулей: «Основные школьные дела», «Классное руководство», «Урочная деятельность», «Внеурочная деятельность», «Внешкольные мероприятия», «Организация предметно-пространственной среды», «Взаимодействие с родителями (законными представителями)», «Самоуправление», «Профилактика и безопасность», «Социальное партнерство», «Профориентация». А также вариативные модули. Модули описаны последовательно по мере уменьшения их значимости в воспитательной системе МБОУ СОШ № 30.

Последовательность описания модулей является ориентировочной, в рабочей программе воспитания образовательной организации их можно расположить в последовательности, соответствующей значимости в воспитательной деятельности образовательной организации по самооценке педагогического коллектива:

#### 1. Урочная деятельность.

Реализация воспитательного потенциала уроков (урочной деятельности, аудиторных занятий в рамках максимально допустимой учебной нагрузки) может предусматривать (указываются конкретные позиции, имеющиеся в образовательной организации или запланированные):

максимальное использование воспитательных возможностей содержания учебных предметов для формирования у обучающихся российских традиционных духовно-нравственных и социокультурных ценностей, российского исторического сознания на основе исторического просвещения; подбор соответствующего содержания уроков, заданий, вспомогательных материалов, проблемных ситуаций для обсуждений;

включение учителями в рабочие программы по учебным предметам, курсам, модулям целевых ориентиров результатов воспитания, их учёт в определении воспитательных задач уроков, занятий;

включение учителями в рабочие программы учебных предметов, курсов, модулей тематики в соответствии с календарным планом воспитательной работы;

выбор методов, методик, технологий, оказывающих воспитательное воздействие на личность в соответствии с воспитательным идеалом, целью и задачами воспитания, целевыми ориентирами результатов воспитания; реализацию приоритета воспитания в учебной деятельности;

привлечение внимания обучающихся к ценностному аспекту изучаемых на уроках предметов, явлений и событий, инициирование обсуждений, высказываний своего мнения, выработки своего личностного отношения к изучаемым событиям, явлениям, лицам;

применение интерактивных форм учебной работы - интеллектуальных, стимулирующих познавательную мотивацию, игровых методик, дискуссий, дающих возможность приобрести опыт ведения конструктивного диалога; групповой работы, которая учит строить отношения и действовать в команде, способствует развитию критического мышления;

побуждение обучающихся с ОВЗ соблюдать нормы поведения, правила общения со сверстниками и педагогическими работниками, соответствующие укладу образовательной организации, установление и поддержку доброжелательной атмосферы;

организацию шефства мотивированных и эрудированных обучающихся над неуспевающими одноклассниками, в том числе с особыми образовательными потребностями, дающего обучающимся социально значимый опыт сотрудничества и взаимной помощи;

иницирование и поддержку исследовательской деятельности обучающихся, планирование и выполнение индивидуальных и групповых проектов воспитательной направленности.

## 2. Внеурочная деятельность.

### 1. СПОРТИВНО-ОЗДОРОВИТЕЛЬНОЕ НАПРАВЛЕНИЕ

Целесообразность данного направления заключается в формировании знаний, установок, личностных ориентиров и норм поведения, обеспечивающих сохранение и укрепление физического, психологического и социального здоровья обучающихся на ступени начального общего образования как одной из ценностных составляющих, способствующих познавательному и эмоциональному развитию ребенка, достижению планируемых результатов освоения основной образовательной программы начального общего образования.

Основные задачи:

- формирование культуры здорового и безопасного образа жизни;
- использование оптимальных двигательных режимов для детей с учётом их возрастных, психологических и иных особенностей;
- развитие потребности в занятиях физической культурой и спортом;
- популяризация занятий физической культурой и спортом, пропаганда здорового образа жизни;
- способствовать преодолению вредных привычек обучающихся средствами физической культуры и занятием спортом.

Данное направление реализуется программами внеурочных занятий «Чемпион», «Поиграй-ка»,

### 2. ДУХОВНО-НРАВСТВЕННОЕ НАПРАВЛЕНИЕ

Целесообразность направления заключается в обеспечении духовно-нравственного развития обучающихся в единстве урочной, внеурочной и внешкольной деятельности, в совместной педагогической работе школы, семьи и других социальных институтов.

Основные задачи:

- формирование способности к духовному развитию, реализации творческого потенциала в учебно-игровой, предметно-продуктивной, социально ориентированной деятельности на основе нравственных установок и моральных норм, непрерывного образования, самовоспитания и универсальной духовно-нравственной компетенции – «становиться лучше»;
- укрепление нравственности, основанной на свободе воли и духовных отечественных традициях, внутренней установки личности подростка поступать согласно своей совести;
- формирование основ морали – осознанной обучающимся необходимости определённого поведения, обусловленного принятыми в обществе представлениями о добре и зле, должном и недопустимом; укрепление позитивной нравственной самооценки и самоуважения, жизненного оптимизма;
- формирование основ нравственного самосознания личности (совести) – способности формулировать собственные нравственные обязательства, осуществлять нравственный самоконтроль, требовать от себя выполнения моральных норм, давать нравственную оценку своим и чужим поступкам;
- принятие обучающимся базовых общенациональных ценностей;
- развитие трудолюбия, способности к преодолению трудностей;
- формирование основ российской гражданской идентичности, развитие чувства личной ответственности за Отечество;
- формирование патриотизма и гражданской солидарности;
- развитие навыков организации и осуществления сотрудничества с педагогами, сверстниками, родителями, старшими детьми в решении общих проблем.

В основу работы по данному направлению положены Программа духовно-нравственного развития, Программа гражданско-патриотического воспитания и др.

Данное направление реализуется программой внеурочных занятий «Фантазеры», «Умелые ручки», «Психология общения», «Практическое обществознание» и иными формами внеурочной деятельности, включая мероприятия Плана воспитательной работы школы.

1. Организация экскурсий, работа школьного магазина, выставок рисунков, поделок и творческих работ обучающихся;

2. Проведение тематических классных часов, встреч, бесед;

3. Участие в конкурсах, выставках детского творчества гуманитарного цикла на уровне школы, района, области.

По итогам работы в данном направлении проводятся коллективные творческие дела, конкурсы.

### 3. ОБЩЕИНТЕЛЛЕКТУАЛЬНОЕ НАПРАВЛЕНИЕ

Целесообразность направления заключается в обеспечении достижения планируемых результатов освоения АООП НОО ОВЗ. Основными задачами являются:

- стимулирование интереса обучающихся к исследовательской деятельности и научной работе, формирование навыков научно-интеллектуальной деятельности;

- развитие культуры логического и алгоритмического мышления, воображения;

- формирования навыка использования проектного метода в социально значимой деятельности;

- формирование первоначального опыта практической преобразовательной деятельности;

- овладение навыками универсальных учебных действий у обучающихся.

1. Предметные недели;

2. Библиотечные уроки;

3. Конкурсы, музейно-экскурсионная деятельность, олимпиады, конференции и др.

4. Участие в поисково-исследовательских конференциях на уровне школы.

5. Участие в олимпиадах

6. Разработка проектов к урокам.

По итогам работы в данном направлении проводятся конкурсы, конференции, защита проектов.

### 4. ОБЩЕКУЛЬТУРНОЕ НАПРАВЛЕНИЕ

Целесообразность данного направления заключается в воспитании способности к духовному развитию, нравственному самосовершенствованию, формированию ценностных ориентаций, развитие общей культуры, знакомство с общечеловеческими ценностями мировой культуры, духовными ценностями отечественной культуры, нравственно-этическими ценностями многонационального народа России и народов других стран.

Основными задачами являются:

- формирование ценностных ориентаций общечеловеческого содержания;

- формирование таких личностных качеств, как долг, ответственность, честь, достоинство;

- становление активной жизненной позиции;

- воспитание основ правовой, эстетической, физической и экологической культуры;

- воспитание уважения к традициям Отечества, школы, семьи.

1. Беседы, экскурсии, посещение филармонии, театра кукол.

2. Подготовка и участие в конкурсах.

3. Сюжетно-ролевые игры, игры – путешествия

По итогам работы в данном направлении проводятся концерты, конкурсы, выставки.



## 5. СОЦИАЛЬНОЕ НАПРАВЛЕНИЕ

Целесообразность направления заключается в активизации внутренних резервов обучающихся, способствующих успешному освоению нового социального опыта, в формировании социальных, коммуникативных и конфликтологических компетенций, необходимых для эффективного взаимодействия в социуме.

Основными задачами являются:

- формирование психологической культуры и коммуникативной компетенции для обеспечения эффективного и безопасного взаимодействия в социуме;
- формирование способности обучающегося сознательно выстраивать и оценивать отношения в социуме;
- становление гуманистических и демократических ценностных ориентаций;
- формирование основы культуры межэтнического общения;
- формирование отношения к семье как к основе российского общества;
- воспитание у школьников почтительного отношения к родителям, осознанного, заботливого отношения к старшему поколению.

Данное направление реализуется программами внеурочной занятости «Народные промыслы» и иными формами внеурочной деятельности, включая мероприятия Плана воспитательной работы школы:

1. Беседы, экскурсии, целевые прогулки, ролевые игры, наблюдения, опыты.
2. Участие в творческих конкурсах, в акциях.
3. Разработка проектов.

По итогам работы в данном направлении проводятся конкурсы, выставки, защиты проектов.

Распределение часов на внеурочную деятельность.

Реализуя принцип единства образовательного пространства в сфере общего образования, Институт стратегии развития образования РАО предлагает следующий подход к эффективному использованию часов, отведенных на внеурочную деятельность.

1 час в неделю из возможных 10 часов внеурочной деятельности отводится на курс внеурочной деятельности «Разговор о важном».

Главной целью таких занятий должно стать развитие ценностного отношения школьников к своей родине - России, населяющим ее людям, ее уникальной истории, богатой природе и великой культуре. Занятия направлены на формирование соответствующей внутренней позиции личности школьника, необходимой ему для конструктивного и ответственного поведения в обществе. Основные темы занятий будут связаны с важнейшими аспектами жизни человека в современной России: знанием родной истории и пониманием сложностей современного мира, техническим прогрессом и сохранением природы и, ориентацией в мировой художественной культуре и повседневной культуре поведения, доброжелательным отношением к окружающим и ответственным отношением к собственным поступкам. События, люди, их деяния и идеи – все это может стать предметом бесед классных руководителей со своими классами. Методические материалы для организации цикла еженедельных занятий, включающие сценарий занятия, методические рекомендации по его проведению, интерактивный визуальный контент, разрабатываются на федеральном уровне для обучающихся 1-2, 3-4 размещены на портале «Единое содержание общего образования» ([www.edsoo.ru](http://www.edsoo.ru)) в разделе «Внеурочная деятельность».

1 час в неделю отводится на курс внеурочной деятельности по формированию функциональной грамотности школьников (Проектная мастерская): читательской, математической, естественнонаучной, финансовой, направленной в том числе и на развитие их предпринимательского мышления. Для этого в школе могут быть организованы специальные интегрированные курсы, метапредметные кружки или факультативы.

Главной целью этих внеурочных занятий является развитие у школьников

способности применять приобретённые на обычных уроках знания, умения и навыки для решения жизненных задач, умений синтезировать их для решения конкретной учебной проблемы. Эти внеурочные занятия реализуют один из самых важных педагогических принципов – связь образования с жизнью.

Отводится время на занятия, связанные с реализацией особых интеллектуальных и социокультурных потребностей обучающихся. Это могут быть занятия по дополнительному или углубленному изучению школьниками учебных предметов или модулей; занятия в рамках их исследовательской и проектной деятельности; занятия, связанные с освоением регионального компонента образования или особыми этнокультурными интересами участников образовательных отношений; дополнительные занятия для школьников, испытывающих затруднения в освоении учебной программы или трудности в освоении языка преподавания; специальные занятия для школьников с ограниченными возможностями здоровья или испытывающими затруднения в социальной коммуникации; деятельность школьных научных обществ; просмотр с последующим обсуждением записей кинокартин, спектаклей, концертов; посещение экспозиций музеев, выставок, лекториев в организациях, мастер-классов; просмотр видеолекций и образовательных сюжетов о современных достижениях науки и технологий; чемпионаты по робототехнике и другим дисциплинам в области информационных технологий, акции, конкурсы, онлайн-лекции и посвященные памятным датам в истории России, приуроченные к государственным праздникам; социальные акции, флешмобы и другие активности, приуроченные к празднованию значимых дат и государственных праздников, другие активности, направленные на повышение социальной успешности обучающихся; мероприятия по формированию коммуникативных компетенций обучающихся, навыков безопасного поведения в социальной и информационной среде.

Главной целью этих внеурочных занятий должно стать интеллектуальное и общекультурное развитие школьников, удовлетворение их особых познавательных, культурных, оздоровительных потребностей и интересов.

Эти занятия должны быть направлены на формирование ценностного отношения школьников к знаниям как залогом их собственного будущего и к культуре в целом как к духовному богатству общества, сохраняющему национальную самобытность народов России.

1 час в неделю отводится занятиям, направленным на удовлетворение интересов и потребностей обучающихся в физическом развитии и сохранении здоровья, в том числе занятиям в спортивных секциях. Главная их цель – формировать установки на ведение здорового образа жизни и коммуникативные навыки, такие как, умение сотрудничать, нести ответственность за принятые решения; развивать навыки самооценки и самоконтроля в отношении собственного здоровья; обучать способам и приемам сохранения и укрепления собственного здоровья. - оздоровительные и спортивные мероприятия, в том числе физические разминки и гимнастику, занятия с тренерами и спортсменами.

### 3. Классное руководство.

Реализация воспитательного потенциала классного руководства как особого вида педагогической деятельности, направленной, в первую очередь, на решение задач воспитания и социализации обучающихся, может предусматривать (указываются конкретные позиции, имеющиеся в образовательной организации или запланированные):

планирование и проведение классных часов целевой воспитательной тематической направленности;

иницирование и поддержку классными руководителями участия классов в общешкольных делах, мероприятиях, оказание необходимой помощи обучающимся в их подготовке, проведении и анализе;

организацию интересных и полезных для личностного развития обучающихся совместных дел, позволяющих вовлекать в них обучающихся с разными потребностями,

способностями, давать возможности для самореализации, устанавливать и укреплять доверительные отношения, стать для них значимым взрослым, задающим образцы поведения;

сплочение коллектива класса через игры и тренинги на командообразование, внеучебные и внешкольные мероприятия, походы, экскурсии, празднования дней рождения обучающихся, классные вечера;

выработку совместно с обучающимися правил поведения класса, участие в выработке таких правил поведения в образовательной организации;

изучение особенностей личностного развития обучающихся путём наблюдения за их поведением, в специально создаваемых педагогических ситуациях, в играх, беседах по нравственным проблемам; результаты наблюдения сверяются с результатами бесед с родителями (законными представителями), учителями, а также (при необходимости) со школьным психологом;

доверительное общение и поддержку обучающихся в решении проблем (налаживание взаимоотношений с одноклассниками или педагогическими работниками, успеваемость), совместный поиск решений проблем, коррекцию поведения обучающихся через частные беседы, индивидуально и вместе с их родителями (законными представителями), с другими обучающимися класса;

индивидуальную работу с обучающимися класса по ведению личных портфолио, в которых они фиксируют свои учебные, творческие, спортивные, личностные достижения;

регулярные консультации с учителями-предметниками, направленные на формирование единства требований по вопросам воспитания и обучения, предупреждение и (или) разрешение конфликтов между учителями и обучающимися с ОВЗ;

проведение мини-педагогических советов для решения конкретных проблем класса, интеграции воспитательных влияний педагогических работников на обучающихся, привлечение учителей-предметников к участию в классных делах, дающих им возможность лучше узнавать и понимать обучающихся, общаясь и наблюдая их во внеучебной обстановке, участвовать в родительских собраниях класса;

организацию и проведение регулярных родительских собраний, информирование родителей (законных представителей) об успехах и проблемах обучающихся, их положении в классе, жизни класса в целом, помощь родителям (законным представителям) и иным членам семьи в отношениях с учителями, администрацией;

создание и организацию работы родительского комитета класса, участвующего в решении вопросов воспитания и обучения в классе, образовательной организации;

привлечение родителей (законных представителей), членов семей обучающихся к организации и проведению воспитательных дел, мероприятий в классе и образовательной организации;

проведение в классе праздников, конкурсов, соревнований и других.

#### 4. Основные школьные дела.

Реализация воспитательного потенциала основных школьных дел может предусматривать (указываются конкретные позиции, имеющиеся в образовательной организации или запланированные):

общешкольные праздники, ежегодные творческие (театрализованные, музыкальные, литературные) мероприятия, связанные с общероссийскими, региональными праздниками, памятливыми датами, в которых участвуют все классы;

участие во всероссийских акциях, посвященных значимым событиям в России, мире;

торжественные мероприятия, связанные с завершением образования, переходом на следующий уровень образования, символизирующие приобретение новых социальных статусов в образовательной организации, обществе;

церемонии награждения (по итогам учебного периода, года) обучающихся и педагогических работников за участие в жизни образовательной организации, достижения

в конкурсах, соревнованиях, олимпиадах, вклад в развитие образовательной организации, своей местности;

социальные проекты в образовательной организации, совместно разрабатываемые и реализуемые обучающимися и педагогическими работниками, в том числе с участием социальных партнёров, комплексы дел благотворительной, экологической, патриотической, трудовой и другой направленности;

проводимые для жителей поселения, своей местности и организуемые совместно с семьями обучающихся праздники, фестивали, представления в связи с памятными датами, значимыми событиями для жителей поселения;

разновозрастные сборы, многодневные выездные события, включающие в себя комплекс коллективных творческих дел гражданской, патриотической, историко-краеведческой, экологической, трудовой, спортивно-оздоровительной и другое направленности;

вовлечение по возможности каждого обучающегося в школьные дела в разных ролях (сценаристов, постановщиков, исполнителей, корреспондентов, ведущих, декораторов, музыкальных редакторов, ответственных за костюмы и оборудование, за приглашение и встречу гостей), помощь обучающимся в освоении навыков подготовки, проведения, анализа общешкольных дел;

наблюдение за поведением обучающихся в ситуациях подготовки, проведения, анализа основных школьных дел, мероприятий, их отношениями с обучающимися разных возрастов, с педагогическими работниками и другими взрослыми.

#### 5. Внешкольные мероприятия.

Реализация воспитательного потенциала внешкольных мероприятий может предусматривать (указываются конкретные позиции, имеющиеся в образовательной организации или запланированные):

общие внешкольные мероприятия, в том числе организуемые совместно с социальными партнёрами образовательной организации;

внешкольные тематические мероприятия воспитательной направленности, организуемые педагогическими работниками по изучаемым в образовательной организации учебным предметам, курсам, модулям;

экскурсии, походы выходного дня (в музей, картинную галерею, технопарк, на предприятие и другое), организуемые в классах классными руководителями, в том числе совместно с родителями (законными представителями) обучающихся с привлечением их к планированию, организации, проведению, оценке мероприятия;

литературные, исторические, экологические и другие походы, экскурсии, экспедиции, слёты и другие, организуемые педагогическими работниками, в том числе совместно с родителями (законными представителями) обучающихся для изучения историко-культурных мест, событий, биографий проживавших в этой местности российских поэтов и писателей, деятелей науки, природных и историко-культурных ландшафтов, флоры и фауны и другого;

выездные события, включающие в себя комплекс коллективных творческих дел, в процессе которых складывается детско-взрослая общность, характеризующаяся доверительными взаимоотношениями, ответственным отношением к делу, атмосферой эмоционально-психологического комфорта.

#### 6. Организация предметно-пространственной среды.

Реализация воспитательного потенциала предметно-пространственной среды может предусматривать совместную деятельность педагогических работников, обучающихся, других участников образовательных отношений по её созданию, поддержанию, использованию в воспитательном процессе (указываются конкретные позиции, имеющиеся в образовательной организации или запланированные):

оформление внешнего вида здания, фасада, холла при входе в образовательную

организацию государственной символикой Российской Федерации, субъекта Российской Федерации, муниципального образования (флаг, герб), изображениями символики Российского государства в разные периоды тысячелетней истории, исторической символики региона;

организацию и проведение церемоний поднятия (спуска) государственного флага Российской Федерации;

размещение карт России, регионов, муниципальных образований (современных и исторических, точных и стилизованных, географических, природных, культурологических, художественно оформленных, в том числе материалами, подготовленными обучающимися) с изображениями значимых культурных объектов местности, региона, России, памятных исторических, гражданских, народных, религиозных мест почитания, портретов выдающихся государственных деятелей России, деятелей культуры, науки, производства, искусства, военных, героев и защитников Отечества;

изготовление, размещение, обновление художественных изображений (символических, живописных, фотографических, интерактивных аудио и видео) природы России, региона, местности, предметов традиционной культуры и быта, духовной культуры народов России;

организацию и поддержание в образовательной организации звукового пространства позитивной духовно-нравственной, гражданско-патриотической воспитательной направленности (звонки-мелодии, музыка, информационные сообщения), исполнение гимна Российской Федерации;

разработку, оформление, поддержание, использование в воспитательном процессе "мест гражданского почитания" (в том числе, если образовательная организация носит имя выдающегося исторического деятеля, учёного, героя, защитника Отечества и других) в помещениях образовательной организации или на прилегающей территории для общественно-гражданского почитания лиц, мест, событий в истории России; мемориалов воинской славы, памятников, памятных досок;

оформление и обновление "мест новостей", стендов в помещениях (холл первого этажа, рекреации), содержащих в доступной, привлекательной форме новостную информацию позитивного гражданско-патриотического, духовно-нравственного содержания, фотоотчёты об интересных событиях, поздравления педагогических работников и обучающихся и другое;

разработку и популяризацию символики образовательной организации (эмблема, флаг, логотип, элементы костюма обучающихся), используемой как повседневно, так и в торжественные моменты;

подготовку и размещение регулярно сменяемых экспозиций творческих работ обучающихся в разных предметных областях, демонстрирующих их способности, знакомящих с работами друг друга;

поддержание эстетического вида и благоустройство всех помещений в образовательной организации, доступных и безопасных рекреационных зон, озеленение территории при образовательной организации;

разработку, оформление, поддержание и использование игровых пространств, спортивных и игровых площадок, зон активного и тихого отдыха;

создание и поддержание в вестибюле или библиотеке стеллажей свободного книгообмена, на которые обучающиеся, родители (законные представители), педагогические работники могут выставлять для общего использования свои книги, брать для чтения другие;

деятельность классных руководителей и других педагогических работников вместе с обучающимися с ОВЗ, их родителями (законными представителями) по благоустройству, оформлению школьных аудиторий, пришкольной территории;

разработку и оформление пространств проведения значимых событий, праздников,

церемоний, торжественных линеек, творческих вечеров (событийный дизайн); разработку и обновление материалов (стендов, плакатов, инсталляций и другое), акцентирующих внимание обучающихся на важных для воспитания ценностях, правилах, традициях, укладе образовательной организации, актуальных вопросах профилактики и безопасности.

Предметно-пространственная среда строится как максимально доступная для обучающихся с особыми образовательными потребностями.

#### 7. Взаимодействие с родителями (законными представителями).

Реализация воспитательного потенциала взаимодействия с родителями (законными представителями) обучающихся может предусматривать (указываются конкретные позиции, имеющиеся в образовательной организации или запланированные):

создание и деятельность в образовательной организации, в классах представительных органов родительского сообщества (родительского комитета образовательной организации, классов), участвующих в обсуждении и решении вопросов воспитания и обучения, деятельность представителей родительского сообщества в Управляющем совете образовательной организации;

тематические родительские собрания в классах, общешкольные родительские собрания по вопросам воспитания, взаимоотношений обучающихся и педагогических работников, условий обучения и воспитания;

родительские дни, в которые родители (законные представители) могут посещать уроки и внеурочные занятия;

работу семейных клубов, родительских гостиных, предоставляющих родителям (законным представителям), педагогическим работникам и обучающимся площадку для совместного досуга и общения, с обсуждением актуальных вопросов воспитания;

проведение тематических собраний (в том числе по инициативе родителей (законных представителей), на которых они могут получать советы по вопросам воспитания, консультации психологов, врачей, социальных работников, обмениваться опытом;

участие родителей (законных представителей) в ППк в случаях, предусмотренных нормативными документами о ППк в образовательной организации в соответствии с порядком привлечения родителей (законных представителей);

привлечение родителей (законных представителей) к подготовке и проведению классных и общешкольных мероприятий;

при наличии среди обучающихся детей-сирот, оставшихся без попечения родителей (законных представителей), приёмных детей целевое взаимодействие с их законными представителями.

#### 8. Самоуправление.

Реализация воспитательного потенциала ученического самоуправления в образовательной организации может предусматривать (указываются конкретные позиции, имеющиеся в образовательной организации или запланированные):

организацию и деятельность органов ученического самоуправления (совет обучающихся или другое), избранных обучающимися;

представление органами ученического самоуправления интересов обучающихся в процессе управления образовательной организацией;

защиту органами ученического самоуправления законных интересов и прав обучающихся;

участие представителей органов ученического самоуправления в разработке, обсуждении и реализации рабочей программы воспитания, календарного плана воспитательной работы, в анализе воспитательной деятельности в образовательной организации.

#### 9. Профилактика и безопасность.

Реализация воспитательного потенциала профилактической деятельности в целях формирования и поддержки безопасной и комфортной среды в образовательной организации может предусматривать (указываются конкретные позиции, имеющиеся в образовательной организации или запланированные):

организацию деятельности педагогического коллектива по созданию в образовательной организации эффективной профилактической среды обеспечения безопасности жизнедеятельности как условия успешной воспитательной деятельности;

проведение исследований, мониторинга рисков безопасности и ресурсов повышения безопасности, выделение и психолого-педагогическое сопровождение групп риска обучающихся по разным направлениям (агрессивное поведение, зависимости и другое);

проведение коррекционно-воспитательной работы с обучающимся групп риска силами педагогического коллектива и с привлечением специалистов из других организаций;

разработку и реализацию профилактических программ, направленных на работу как с девиантными обучающимися, так и с их окружением; организацию межведомственного взаимодействия;

вовлечение обучающихся в воспитательную деятельность, проекты, программы профилактической направленности социальных и природных рисков в образовательной организации и в социокультурном окружении с педагогическими работниками, родителями (законными представителями), социальными партнёрами (антинаркотические, антиалкогольные, против курения, вовлечения в деструктивные детские и молодёжные объединения, культы, субкультуры, группы в социальных сетях; по безопасности в цифровой среде, на транспорте, на воде, безопасности дорожного движения, противопожарной безопасности, антитеррористической и антиэкстремистской безопасности, гражданской обороне);

организацию превентивной работы с обучающимися со сценариями социально одобряемого поведения, по развитию навыков саморефлексии, самоконтроля, устойчивости к негативным воздействиям, групповому давлению;

профилактику правонарушений, девиаций посредством организации деятельности, альтернативной девиантному поведению, - познания (путешествия), испытания себя (походы, спорт), значимого общения, творчества, деятельности (в том числе профессиональной, религиозно-духовной, благотворительной, художественной и другое);

предупреждение, профилактику и целенаправленную деятельность в случаях появления, расширения, влияния в образовательной организации групп обучающихся, оставивших обучение, с агрессивным поведением и другое;

профилактику расширения групп, семей обучающихся, требующих специальной психолого-педагогической поддержки и сопровождения (слабоуспевающие, социально запущенные, социально неадаптированные дети-мигранты, обучающиеся с ОВЗ и другие).

#### 10. Социальное партнёрство.

Реализация воспитательного потенциала социального партнёрства может предусматривать (указываются конкретные позиции, имеющиеся в образовательной организации или запланированные):

участие представителей организаций-партнёров, в том числе в соответствии с договорами о сотрудничестве, в проведении отдельных мероприятий в рамках рабочей программы воспитания и календарного плана воспитательной работы (дни открытых дверей, государственные, региональные, школьные праздники, торжественные мероприятия и другие);

участие представителей организаций-партнёров в проведении отдельных уроков, внеурочных занятий, внешкольных мероприятий соответствующей тематической направленности;

проведение на базе организаций-партнёров отдельных уроков, занятий,

внешкольных мероприятий, акций воспитательной направленности;

проведение открытых дискуссионных площадок (детских, педагогических, родительских) с представителями организаций-партнёров для обсуждений актуальных проблем, касающихся жизни образовательной организации, муниципального образования, региона, страны;

реализация социальных проектов, совместно разрабатываемых обучающимися, педагогическими работниками с организациями-партнёрами благотворительной, экологической, патриотической, трудовой направленности, ориентированных на воспитание обучающихся, преобразование окружающего социума, позитивное воздействие на социальное окружение.

#### 11. Профориентация.

Реализация воспитательного потенциала профориентационной работы образовательной организации может предусматривать (указываются конкретные позиции, имеющиеся в образовательной организации или запланированные):

проведение циклов профориентационных часов, направленных на подготовку обучающегося к осознанному планированию и реализации своего профессионального будущего;

профориентационные игры (игры-симуляции, деловые игры, квесты, кейсы), расширяющие знания о профессиях, способах выбора профессий, особенностях, условиях разной профессиональной деятельности;

экскурсии на предприятия, в организации, дающие начальные представления о существующих профессиях и условиях работы;

посещение профориентационных выставок, ярмарок профессий, тематических профориентационных парков, лагерей, дней открытых дверей в организациях среднего профессионального образования, высшего образования;

организацию на базе детского лагеря при образовательной организации профориентационных смен с участием экспертов в области профориентации, где обучающиеся могут познакомиться с профессиями, получить представление об их специфике, попробовать свои силы в той или иной профессии, развить соответствующие навыки;

совместное с педагогическими работниками изучение обучающимися Интернет-ресурсов, посвященных выбору профессий, прохождение профориентационного онлайн-тестирования, онлайн-курсов по интересующим профессиям и направлениям профессионального образования;

участие в работе всероссийских профориентационных проектов;

индивидуальное консультирование психологом обучающихся и их родителей (законных представителей) по вопросам склонностей, способностей, иных индивидуальных особенностей обучающихся, которые могут иметь значение в выборе ими будущей профессии;

освоение обучающимися основ профессии в рамках различных курсов, включённых в обязательную часть образовательной программы, в рамках компонента участников образовательных отношений, внеурочной деятельности, дополнительного образования.

#### **Организационный раздел.**

##### **3.1. Кадровое обеспечение**

В данном подразделе представлены решения МБОУ СОШ № 30 в соответствии с ФГОС основного общего образования по разделению функционала, связанного с планированием, организацией, обеспечением, реализацией воспитательной деятельности; по вопросам повышения квалификации педагогических работников в сфере воспитания; психолого-педагогического сопровождения обучающихся, в том числе с ОВЗ и других категорий; по привлечению специалистов других организаций (образовательных, социальных, правоохранительных и др.).



Воспитательный процесс в школе обеспечивают специалисты:  
заместитель директора по учебно-воспитательной работе;  
советник директора по воспитательной работе и взаимодействию с детскими общественными организациями;  
педагог-организатор;  
классные руководители;  
педагоги-психологи;  
социальный педагог;  
педагог-логопед;  
педагоги дополнительного образования.

Общая численность педагогических работников МБОУ СОШ № 30 – 69 человек основных педагогических работников, из них 88 процентов имеют высшее педагогическое образование, 32 процента – высшую квалификационную категорию, 4 процента – первую квалификационную категорию. Психолого-педагогическое сопровождение обучающихся, в том числе и обучающихся с ОВЗ, обеспечивают педагоги-психологи, социальный педагог, педагог-логопед. Классное руководство в 1–11-х классах осуществляют 40 классных руководителей.

Ежегодно педагоги проходят повышение квалификации по актуальным вопросам воспитания в соответствии с планом-графиком.

К реализации воспитательных задач привлекаются также специалисты других организаций: работники КДН и ОДН, участковый, специалисты учреждений культуры.

### **3.2. Нормативно-методическое обеспечение**

Управление качеством воспитательной деятельности в МБОУ СОШ № 30 обеспечивают следующие локальные нормативно-правовые акты:

- Положение о классном руководстве;
  - Положение о дежурстве;
  - Положение о школьном методическом объединении;
  - Положение о внутришкольном контроле;
  - Положение о комиссии по урегулированию споров между участниками образовательных отношений;
  - Положение о Совете профилактики;
  - Положение об Управляющем совете;
  - Положение о школьной форме;
  - Положение о ПМПК;
  - Положение о социально-психологической службе;
  - Положение о школьной медиатеке;
  - Положение о защите обучающихся от информации, причиняющей вред их здоровью и развитию;
  - Положение об организации дополнительного образования;
  - Положение о внеурочной деятельности обучающихся;
  - Положение об ученическом самоуправлении;
  - Правила внутреннего распорядка для обучающихся;
  - Положение о первичном отделении РДДМ «Движение первых»;
  - Положение о школьном спортивном клубе;
  - Положение о школьном музее;
  - Положение о школьном театре.
- Вышеперечисленные нормативные акты расположены на официальном сайте школы.

### **3.3. Требования к условиям работы с обучающимися с особыми образовательными потребностями**

На уровне НОО обучается 10 обучающихся с ОВЗ. Это дети с задержкой

психического развития. Для данной категории обучающихся в МБОУ СОШ № 30 созданы особые условия:

На уровне общностей: формируются условия освоения социальных ролей, ответственности и самостоятельности, сопричастности к реализации целей и смыслов, приобретается опыт развития отношений между обучающимися, родителями (законными представителями), педагогами. Детская и детско-взрослая общности в инклюзивном образовании развиваются на принципах заботы, взаимоуважения и сотрудничества в совместной деятельности.

На уровне деятельностей: педагогическое проектирование совместной деятельности в классе, в разновозрастных группах, в малых группах детей, в детско-родительских группах обеспечивает условия освоения доступных навыков, формирует опыт работы в команде, развивает активность и ответственность каждого обучающегося в социальной ситуации его развития.

На уровне событий: проектирование педагогами ритмов учебной работы, отдыха, праздников и общих дел с учетом специфики социальной и культурной ситуации развития каждого ребенка с ОВЗ обеспечивает возможность его участия в жизни класса, школы, событиях группы, формирует личностный опыт, развивает самооценку и уверенность в своих силах.

Особыми задачами воспитания обучающихся с особыми образовательными потребностями являются:

налаживание эмоционально-положительного взаимодействия с окружающими для их успешной социальной адаптации и интеграции в общеобразовательной организации;

формирование доброжелательного отношения к обучающимся и их семьям со стороны всех участников образовательных отношений;

построение воспитательной деятельности с учетом индивидуальных особенностей и возможностей каждого обучающегося;

обеспечение психолого-педагогической поддержки семей обучающихся, содействие повышению уровня их педагогической, психологической, медико-социальной компетентности.

При организации воспитания обучающихся с особыми образовательными потребностями школа ориентируется:

на формирование личности ребенка с особыми образовательными потребностями с использованием адекватных возрасту и физическому и (или) психическому состоянию методов воспитания;

создание оптимальных условий совместного воспитания и обучения обучающихся с особыми образовательными потребностями и их сверстников, с использованием адекватных вспомогательных средств и педагогических приемов, организацией совместных форм работы воспитателей, педагогов-психологов, учителей-логопедов, учителей-дефектологов;

лично ориентированный подход в организации всех видов деятельности обучающихся с особыми образовательными потребностями.

#### **3.4. Система поощрения социальной успешности и проявлений активной жизненной позиции обучающихся.**

Система поощрения проявлений активной жизненной позиции и социальной успешности обучающихся призвана способствовать формированию у обучающихся ориентации на активную жизненную позицию, инициативность, максимально вовлекать их в совместную деятельность в воспитательных целях. Система проявлений активной жизненной позиции и поощрения социальной успешности обучающихся строится на принципах:

публичности, открытости поощрений (информирование всех обучающихся о награждении, проведение награждений в присутствии значительного числа обучающихся);

соответствия артефактов и процедур награждения укладу образовательной организации, качеству воспитывающей среды, символике образовательной организации;

прозрачности правил поощрения (наличие положения о награждениях, неукоснительное следование порядку, зафиксированному в этом документе, соблюдение справедливости при выдвижении кандидатур);

регулирования частоты награждений (недопущение избыточности в поощрениях, чрезмерно больших групп поощряемых);

сочетания индивидуального и коллективного поощрения (использование индивидуальных и коллективных наград даёт возможность стимулировать индивидуальную и коллективную активность обучающихся, преодолевать межличностные противоречия между обучающимися, получившими и не получившими награды);

привлечения к участию в системе поощрений на всех стадиях родителей (законных представителей) обучающихся, представителей родительского сообщества, самих обучающихся, их представителей (с учётом наличия ученического самоуправления), сторонних организаций, их статусных представителей;

дифференцированности поощрений (наличие уровней и типов наград позволяет продлить стимулирующее действие системы поощрения).

Формы поощрения проявлений активной жизненной позиции обучающихся и социальной успешности: индивидуальные и групповые портфолио, рейтинги, благотворительная поддержка.

Ведение портфолио заключается в фиксирующих и символизирующих достижения обучающегося. Портфолио может включать артефакты признания личностных достижений, достижений в группе, участия в деятельности (грамоты, поощрительные письма, фотографии призов, фото изделий, работ и другого, участвовавших в конкурсах). Кроме индивидуального портфолио возможно ведение портфолио класса.

Рейтинги обучающихся заключаются в размещении имен (фамилий) обучающихся или названий (номеров) групп обучающихся, классов в последовательности, определяемой их успешностью, достижениями.

Благотворительная поддержка обучающихся, групп обучающихся (классов) может заключаться в материальной поддержке проведения в образовательной организации воспитательных дел, мероприятий, проведения внешкольных мероприятий, различных форм совместной деятельности воспитательной направленности, в индивидуальной поддержке нуждающихся в помощи обучающихся, семей, педагогических работников.

Благотворительность предусматривает публичную презентацию благотворителей и их деятельности.

Использование рейтингов, их форма, публичность, привлечение благотворителей, в том числе из социальных партнёров, их статус, акции, деятельность должны соответствовать укладу образовательной организации, цели, задачам, традициям воспитания, согласовываться с представителями родительского сообщества во избежание деструктивного воздействия на взаимоотношения в образовательной организации.

Форма организации системы поощрений проявлений активной жизненной позиции и социальной успешности обучающихся в МБОУ СОШ № 30

В МБОУ СОШ № 30 система поощрения социальной успешности и проявления активной жизненной позиции учеников организована как система конкурсов, объявляемых в начале учебного года:

«Ученик года»;

«Лидер года»;

«Лучший спортсмен года»;

«Самый классный класс»;

«Класс-волонтер года»;

«Учитель года»;

«Самый классный классный»;

«Самый активный родитель».

Принять участие в конкурсах могут все желающие. Условия участия в конкурсах зафиксированы в соответствующих локальных актах. Достижения участников оцениваются по артефактам портфолио, которое формируется обучающимся или классом в течение учебного года. Итоги подводятся в конце учебного года. Обсуждение кандидатур осуществляет педагогический совет и общешкольная ученическая конференция школы, которые принимают решение о победителях, призерах и лауреатах конкурсов по итогам голосования.

Формы фиксации достижений обучающихся, применяемые в МБОУ СОШ № 30.

Портфолио. Ведение портфолио отражает деятельность обучающихся при ее организации и регулярном поощрении классными руководителями, поддержке родителями (законными представителями) по собиранию (накоплению) артефактов, фиксирующих и символизирующих достижения обучающегося. Ведение портфолио участника конкурса регламентирует соответствующий локальный акт. Портфолио конкурсанта должно включать:

артефакты признания – грамоты, поощрительные письма, фотографии призов и т. д.;  
артефакты деятельности – рефераты, доклады, статьи, чертежи или фото изделий и

т. д.

Рейтинг. Рейтинги формируются через размещение имен (фамилий) обучающихся, номеров классов в последовательности, которую устанавливают в зависимости от их успешности и достижений, которые определяются образовательными результатами отдельных обучающихся или классов.

Формы поощрений социальной успешности и проявлений активной жизненной позиции обучающихся МБОУ СОШ № 30

объявление благодарности;

награждение грамотой;

вручение сертификатов и дипломов;

занесение фотографии активиста на доску почета;

награждение ценным подарком.

Кроме этого, в МБОУ СОШ № 30 практикуется благотворительная поддержка обучающихся, групп обучающихся (классов). Она заключается в материальной поддержке проведения в школе воспитательных дел, мероприятий, проведения внешкольных мероприятий, различных форм совместной деятельности воспитательной направленности, в индивидуальной поддержке нуждающихся в помощи обучающихся, семей, педагогических работников. Благотворительность предусматривает публичную презентацию благотворителей и их деятельности.

Информирование родителей (законных представителей) о поощрении ребенка МБОУ СОШ № 30 осуществляется посредством направления благодарственного письма.

Информация о предстоящих торжественных процедурах награждения, о результатах награждения размещается на стенде в холлах главного здания школы и ее филиалах, на сайте школы и ее странице в социальных сетях.

Использование рейтингов, их форма, публичность, привлечение благотворителей, в том числе из социальных партнеров, их статус, акции, деятельность должны соответствовать укладу МБОУ СОШ № 30, цели, задачам, традициям воспитания, быть согласованными с представителями родительского сообщества во избежание деструктивного воздействия на взаимоотношения в отношении школы.

**3.5. Анализ воспитательного процесса в МБОУ СОШ № 30 осуществляется в соответствии с целевыми ориентирами результатов воспитания, личностными результатами обучающихся на уровне основного общего образования, установленными ФГОС ООО.**

Основным методом анализа воспитательного процесса в образовательной организации является ежегодный самоанализ воспитательной работы с целью выявления основных проблем и последующего их решения с привлечением (при необходимости) внешних экспертов, специалистов.

Планирование анализа воспитательного процесса включено в календарный план воспитательной работы.

Основные принципы самоанализа воспитательной работы:

взаимное уважение всех участников образовательных отношений;

приоритет анализа сущностных сторон воспитания ориентирует на изучение прежде всего не количественных, а качественных показателей, таких как сохранение уклада образовательной организации, содержание и разнообразие деятельности, стиль общения, отношений между педагогическими работниками, обучающимися и родителями;

развивающий характер осуществляемого анализа ориентирует на использование его результатов для совершенствования воспитательной деятельности педагогических работников (знания и сохранения в работе цели и задач воспитания, умелого планирования воспитательной работы, адекватного подбора видов, форм и содержания совместной деятельности с обучающимися, коллегами, социальными партнерами);

распределенная ответственность за результаты личностного развития обучающихся ориентирует на понимание того, что личностное развитие – это результат как организованного социального воспитания, в котором образовательная организация участвует наряду с другими социальными институтами, так и стихийной социализации и саморазвития.

**Основные направления анализа воспитательного процесса:**

1. Результаты воспитания, социализации и саморазвития обучающихся.

Критерием, на основе которого осуществляется данный анализ, является динамика личностного развития обучающихся в каждом классе.

Анализ проводится классными руководителями вместе с заместителем директора по воспитательной работе (советником директора по воспитанию, педагогом-психологом, социальным педагогом при наличии) с последующим обсуждением результатов на методическом объединении классных руководителей или педагогическом совете.

Основным способом получения информации о результатах воспитания, социализации и саморазвития обучающихся является педагогическое наблюдение. Внимание педагогического работника сосредоточивается на вопросах: какие проблемы, затруднения в личностном развитии обучающихся удалось решить за прошедший учебный год; какие проблемы, затруднения решить не удалось и почему; какие новые проблемы, трудности появились, над чем предстоит работать педагогическому коллективу.

2. Состояние совместной деятельности обучающихся и взрослых.

Критерием, на основе которого осуществляется данный анализ, является наличие интересной, событийно насыщенной и личностно развивающей совместной деятельности обучающихся и взрослых.

Анализ проводится заместителем директора по воспитательной работе (советником директора по воспитанию, педагогом-психологом, социальным педагогом при наличии), классными руководителями с привлечением актива родителей (законных представителей) обучающихся, совета обучающихся. Способами получения информации о состоянии организуемой совместной деятельности обучающихся и педагогических работников могут быть анкетирования и беседы с обучающимися и их родителями (законными представителями), педагогическими работниками, представителями совета обучающихся. Результаты обсуждаются на заседании методических объединений классных руководителей или педагогическом совете. Внимание сосредоточивается на вопросах, связанных с качеством (выбираются вопросы, которые помогут проанализировать проделанную работу):

реализации воспитательного потенциала урочной деятельности;  
организуемой внеурочной деятельности обучающихся;  
деятельности классных руководителей и их классов;  
проводимых общешкольных основных дел, мероприятий;  
внешкольных мероприятий;  
создания и поддержки предметно-пространственной среды;  
взаимодействия с родительским сообществом;  
деятельности ученического самоуправления;  
деятельности по профилактике и безопасности;  
реализации потенциала социального партнёрства;  
деятельности по профориентации обучающихся.

Итогом самоанализа является перечень выявленных проблем, над решением которых предстоит работать педагогическому коллективу.

Итоги самоанализа оформляются в виде отчёта, составляемого заместителем директора по воспитательной работе (совместно с советником директора по воспитательной работе) в конце учебного года, рассматриваются и утверждаются педагогическим советом или иным коллегиальным органом управления в образовательной организации.



### **3. ОРГАНИЗАЦИОННЫЙ РАЗДЕЛ**

---

#### **3.1. Учебный план начального общего образования.**

##### **Пояснительная записка**

Учебный план образовательной МБОУ СОШ № 30 г. Пензы, реализующей адаптированную основную общеобразовательную программу начального общего образования обучающихся с задержкой психического развития (далее – АООП НОО обучающихся с ЗПР) по варианту 7.2, фиксирует общий объем нагрузки, максимальный объем аудиторной нагрузки обучающихся, состав и структуру предметных областей и коррекционно-развивающей области, распределяет учебное время, отводимое на их освоение по классам и учебным предметам.

Учебный план определяет общие рамки принимаемых решений при разработке содержания образования, требований к его усвоению и организации образовательного процесса, а также выступает в качестве одного из основных механизмов его реализации.

Учебный план должен обеспечивать введение в действие и реализацию требований ФГОС НОО обучающихся с ОВЗ и выполнение гигиенических требований к режиму образовательного процесса, которые предусмотрены Гигиеническими нормативами и Санитарно-эпидемиологическими требованиями.

В учебном плане представлены семь предметных областей и коррекционно-развивающая область. Содержание учебных предметов, входящих в состав каждой предметной области, обеспечивает целостное восприятие мира, с учетом особых образовательных потребностей и возможностей обучающихся с ЗПР. Коррекционно-развивающая область включена в структуру учебного плана с целью коррекции недостатков психофизического развития обучающихся.

Учебный план состоит из двух частей - обязательной части и части, формируемой участниками образовательных отношений.

Обязательная часть учебного плана определяет состав учебных предметов обязательных предметных областей, которые должны быть реализованы во всех имеющих государственную аккредитацию образовательных организациях, реализующих АООП! НОО, и учебное время, отводимое на их изучение по годам обучения.

Обязательная часть учебного плана отражает содержание образования, которое обеспечивает достижение важнейших целей современного образования обучающихся с ЗПР:

формирование социальных компетенций, обеспечивающих овладение системой социальных отношений и социальное развитие обучающегося, а также его интеграцию в социальное окружение;

готовность обучающихся к продолжению образования на уровне основного общего образования;

формирование основ нравственного развития обучающихся, приобщение их к общекультурным, национальным и этнокультурным ценностям;

формирование здорового образа жизни, элементарных правил поведения в экстремальных ситуациях;

личностное развитие обучающегося в соответствии с его индивидуальностью.

Образовательная организация самостоятельна в осуществлении образовательного процесса, в выборе видов деятельности по каждому предмету (предметно-практическая деятельность, экскурсии).

Часть учебного плана, формируемая участниками образовательных отношений, обеспечивает реализацию особых (специфических) образовательных потребностей, характерных для обучающихся с ЗПР, а также индивидуальных потребностей каждого обучающегося. На первом и втором годах обучения эта часть отсутствует. Время, отводимое на данную часть, внутри максимально допустимой недельной нагрузки обучающихся может быть использовано:



на увеличение учебных часов, отводимых на изучение отдельных учебных предметов обязательной части;

на введение учебных курсов, обеспечивающих удовлетворение особых образовательных потребностей обучающихся с ЗПР и необходимую коррекцию недостатков в психическом и (или) физическом развитии;

на введение учебных курсов для факультативного изучения отдельных учебных предметов (например: элементарная компьютерная грамотность);

на введение учебных курсов, обеспечивающих различные интересы обучающихся, в том числе этнокультурные (например: история и культура родного края).

Количество часов, отведенных на освоение обучающимися с ЗПР учебного плана, состоящего из обязательной части и части, формируемой участниками образовательного процесса, в совокупности не превышает величину максимально допустимой недельной образовательной нагрузки обучающихся в соответствии с санитарно-гигиеническими требованиями.

Обязательным компонентом учебного плана является внеурочная деятельность. В соответствии с требованиями ФГОС НОО обучающихся с ОВЗ внеурочная деятельность организуется по направлениям развития личности (духовно-нравственное, социальное, общеинтеллектуальное, общекультурное, спортивно-оздоровительное). Организация занятий по направлениям внеурочной деятельности является неотъемлемой частью образовательного процесса в образовательной организации.

Выбор направлений внеурочной деятельности определяется образовательной организацией.

Коррекционно-развивающая область, согласно требованиям ФГОС НОО обучающихся с ОВЗ, является обязательной частью внеурочной деятельности и представлено фронтальными и индивидуальными коррекционно-развивающими занятиями (логопедическими и психокоррекционными) и ритмикой, направленными на коррекцию дефекта и формирование навыков адаптации личности в современных жизненных условиях. Выбор коррекционно-развивающих курсов для индивидуальных и групповых занятий, их количественное соотношение, содержание может осуществляться образовательной организацией самостоятельно, исходя из психофизических особенностей обучающихся с ЗПР на основании рекомендаций ПМПК и ИПРА. Коррекционно-развивающие курсы могут проводиться в индивидуальной и групповой форме.

Время, отведённое на внеурочную деятельность, не учитывается при определении максимально допустимой недельной нагрузки обучающихся, но учитывается при определении объёмов финансирования, направляемых на реализацию АООП НОО. Распределение часов, предусмотренных на внеурочную деятельность, осуществляется следующим образом: недельная нагрузка не более 10 часов, из них не менее 5 часов отводится на проведение коррекционных занятий (пункт 3.4.16 Санитарно-эпидемиологических требований).

Чередование учебной и внеурочной деятельности в рамках реализации АООП НОО определяет образовательная организация.

АООП НОО обучающихся с ЗПР может включать как один, так и несколько учебных планов. Для развития потенциала тех обучающихся с ЗПР, которые в силу особенностей психофизического развития испытывают трудности в усвоении отдельных учебных предметов, могут разрабатываться с участием их родителей (законных представителей) индивидуальные учебные планы, в рамках которых формируются индивидуальные учебные программы (содержание дисциплин, курсов, модулей, формы образования).

Федеральный учебный план обеспечивает, а также возможность их изучения, и устанавливает количество занятий, отводимых на их изучение, по классам (годам) обучения.

Сроки освоения АООП НОО (вариант 7.2) обучающимися с ЗПР составляют 5 лет.

Продолжительность учебной недели в течение всех лет обучения - 5 дней. Пятидневная рабочая неделя устанавливается в целях сохранения и укрепления здоровья обучающихся с ЗПР. Обучение проходит в одну смену.

Продолжительность учебного года составляет 34 недели, на первом и втором годах обучения - 33 недели. Продолжительность каникул в течение учебного года составляет не менее 30 календарных дней, летом - не менее 8 недель. Для обучающихся на первом и втором годах обучения устанавливаются в течение года дополнительные недельные каникулы.

Продолжительность учебных занятий составляет 40 минут. При определении продолжительности занятий на первом и втором годах обучения используется "ступенчатый" режим обучения: в первом полугодии (в сентябре-октябре - по 3 урока в день по 35 минут каждый, в ноябре-декабре - по 4 урока по 35 минут каждый; в январе-мае - по 4 урока по 40 минут каждый).

Количество часов, отводимых на изучение учебных предметов "Русский язык", "Литературное чтение" может корректироваться в рамках предметной области "Русский язык и литературное чтение" с учётом психофизических особенностей обучающихся с ЗПР.

В предметную область "Филология" введен учебный предмет "Иностранный язык", в результате изучения которого у обучающихся с ЗПР будут сформированы первоначальные представления о роли и значимости иностранного языка в жизни современного человека и поликультурного мира. Обучающиеся с ЗПР приобретут начальный опыт использования иностранного языка как средства межкультурного общения, как нового инструмента познания мира и культуры других народов, осознают личностный смысл овладения иностранным языком. Изучение учебного предмета "Иностранный язык" начинается со 2-го класса. На его изучение отводится 1 час в неделю. При проведении занятий по предмету "Иностранный язык" класс делится на две группы.

Часы коррекционно-развивающей области представлены групповыми и индивидуальными коррекционно-развивающими занятиями (логопедическими и психокоррекционными), направленными на коррекцию недостатков психофизического развития обучающихся и восполнение пробелов в знаниях, а также групповыми занятиями по ритмике, направленными на коррекцию отклонений в развитии моторной деятельности обучающихся, развитие пространственных представлений, координации движений и улучшения осанки обучающихся. Количество часов в неделю указывается на одного учащегося. Коррекционно-развивающие занятия проводятся в течение учебного дня и во внеурочное время. На индивидуальные коррекционные занятия отводится до 25 минут, на групповые занятия - до 40 минут.

Количество часов, отводимых в неделю на занятия внеурочной деятельностью, составляет не более 10 часов (в том числе не менее 5 часов в неделю на коррекционно-образовательную область в течение всего срока обучения на уровне начального общего образования) (пункт 3.4.16. Санитарно-эпидемиологических требований).

#### **Формы промежуточной аттестации**

Учебный план определяет формы проведения промежуточной аттестации в соответствии с положением о текущем контроле и промежуточной аттестации МБОУ СОШ № 30.

В 1-м классе промежуточная аттестация не проводится. Промежуточная аттестация обучающихся проводится начиная с 2-го класса в конце каждого учебного периода по каждому изучаемому учебному предмету. Промежуточная аттестация обучающихся проводится на основе результатов накопленной оценки и результатов выполнения тематических проверочных работ и фиксируется в классном журнале.

По итогам промежуточной аттестации обучающемуся выставляется промежуточная оценка, которая фиксирует достижение предметных планируемых результатов и

универсальных учебных действий. Промежуточная оценка является основанием для перевода обучающихся в следующий класс.

Формы промежуточной аттестации для учебных предметов, учебных и внеурочных курсов, учебных модулей представлены в таблице:

| <b>Предметы, курсы, модули</b>                               | <b>Классы</b> | <b>Формы промежуточной аттестации</b>   |
|--|---------------|---|
| Русский язык   | 2–4-й         | Среднее арифметическое накопленных текущих оценок и результатов выполнения тематических проверочных работ |
| Литературное чтение  | 2–4-й         | Среднее арифметическое накопленных текущих оценок и результатов выполнения тематических проверочных работ |
| Иностранный язык (английский)                                | 2–4-й         | Среднее арифметическое накопленных текущих оценок и результатов выполнения тематических проверочных работ |
| Математика   | 2–4-й         | Среднее арифметическое накопленных текущих оценок и результатов выполнения тематических проверочных работ |
| Окружающий мир   | 2–4-й         | Среднее арифметическое накопленных текущих оценок и результатов выполнения тематических проверочных работ |
| Основы религиозных культур и светской этики                  | 4-й           | Среднее арифметическое накопленных текущих оценок и результатов выполнения тематических проверочных работ |
| Изобразительное искусство                                    | 2–4-й         | Среднее арифметическое накопленных текущих оценок и результатов выполнения тематических проверочных работ |
| Музыка   | 2–4-й         | Среднее арифметическое накопленных текущих оценок и результатов выполнения тематических проверочных работ |
| Технология   | 2–4-й         | Среднее арифметическое накопленных текущих оценок и результатов выполнения тематических проверочных работ |
| Физическая культура  | 2–4-й         | Среднее арифметическое накопленных текущих оценок и результатов выполнения тематических проверочных работ |
| Секреты математики   | 2-3й          | Текущая диагностика   |
| Коррекционно-развивающие занятия: логопедические занятия     | 2–4-й         | Текущий мониторинг динамики развития  |
| Коррекционно-развивающие занятия: психокоррекционные занятия | 2–4-й         | Текущий мониторинг динамики развития  |

|   |       |                                      |
|---|-------|--------------------------------------|
| Коррекционно-развивающие занятия: ритмика | 2–4-й | Текущий мониторинг динамики развития |
|---|-------|--------------------------------------|

**Учебный план НОО обучающихся с ЗПР (вариант 7.2)**

| Предметные области  | Классы   | Количество часов в неделю |           |           |           |           | Всего      |
|---|--|---------------------------|-----------|-----------|-----------|-----------|------------|
|   |  | 1                         | 1 доп.    | 2         | 3         | 4         |            |
| Филология   | Русский язык   | 5                         | 5         | 5         | 5         | 5         | 25         |
|   | Литературное чтение                                  | 4                         | 4         | 4         | 4         | 4         | 20         |
|   | Иностранный язык (английский)                        | -                         | -         | -         | 1         | 1         | 2          |
| Математика и информатика  | Математика   | 4                         | 4         | 4         | 4         | 4         | 20         |
| Обществознание и естествознание                                     | Окружающий мир                                       | 2                         | 2         | 2         | 2         | 2         | 10         |
| Основы религиозных культур и светской этики                         | Основы религиозных культур и светской этики          | -                         | -         | -         | -         | 1         | 1          |
| Искусство   | Музыка   | 1                         | 1         | 1         | 1         | 1         | 5          |
|   | Изобразительное искусство                            | 1                         | 1         | 1         | 1         | 1         | 5          |
| Технология  | Технология   | 1                         | 1         | 1         | 1         | 1         | 5          |
| Физическая культура   | Физическая культура (Адаптивная физическая культура) | 3                         | 3         | 3         | 3         | 3         | 15         |
| Итого   |  | 21                        | 21        | 21        | 22        | 23        | 108        |
| Внеурочная деятельность (включая коррекционно-развивающую область): |  | 4                         | 4         | 4         | 4         | 4         | 20         |
| коррекционно-развивающая область                                    |  | 4                         | 4         | 4         | 4         | 4         | 20         |
| Коррекционно-развивающие занятия: логопедические занятия            |  | 1                         | 1         | 1         | 1         | 1         | 5          |
| Коррекционно-развивающие занятия: психокоррекционные занятия        |  | 2                         | 2         | 2         | 2         | 2         | 10         |
| ритмика   |  | 1                         | 1         | 1         | 1         | 1         | 5          |
| <b>Итого обязательная часть</b>                                     |  | <b>25</b>                 | <b>25</b> | <b>25</b> | <b>26</b> | <b>27</b> | <b>128</b> |
| Часть, формируемая участниками образовательного процесса            |  | -                         | -         | 2         | 1         | -         | 3          |

|   |           |           |           |           |           |             |
|---|-----------|-----------|-----------|-----------|-----------|-------------|
| Секреты математики  |           |           | 1         | 1         |           | 2           |
| Иностранный язык (английский)   |           |           | 1         |           |           | 1           |
| Максимально допустимая недельная нагрузка (при 5-дневной учебной неделе)          | 21        | 21        | 23        | 23        | 23        | 111         |
| <b><i>Внеурочная деятельность (включая коррекционно-развивающую область):</i></b> | <b>6</b>  | <b>6</b>  | <b>6</b>  | <b>6</b>  | <b>6</b>  | <b>30</b>   |
| коррекционно-развивающая область  | 2         | 2         | 2         | 2         | 2         | 10          |
| Коррекционно-развивающие занятия: логопедические занятия                          | 1         | 1         | 1         | 1         | 1         | 5           |
| Коррекционно-развивающие занятия: психокоррекционные занятия                      | 1         | 1         | 1         | 1         | 1         | 5           |
| <b><i>направления внеурочной деятельности</i></b>                                 | <b>5</b>  | <b>5</b>  | <b>5</b>  | <b>5</b>  | <b>5</b>  | <b>25</b>   |
| Духовно-нравственное направление  | 1         | 1         | 1         | 1         | 1         | 5           |
| Общеинтеллектуальное направление  | 1         | 1         | 1         | 1         | 1         | 5           |
| Спортивно-оздоровительное направление   | 1         | 1         | 1         | 1         | 1         | 5           |
| Социальное направление  | 1         | 1         | 1         | 1         | 1         | 5           |
| Общекультурное направление  | 1         | 1         | 1         | 1         | 1         | 5           |
| Итого внеурочная деятельность (включая коррекционно-развивающую область):         | 10        | 10        | 10        | 10        | 10        | 50          |
| <b>Всего</b>  | <b>31</b> | <b>31</b> | <b>33</b> | <b>33</b> | <b>33</b> | <b>161</b>  |
| <b>Всего учебных часов на учебный период</b>                                      | 693       | 693       | 782       | 782       | 782       | <b>3732</b> |
| <b>Всего часов на внеурочную деятельность</b>                                     | 330       | 330       | 340       | 340       | 340       | <b>1680</b> |
| <b>Всего часов АООП НОО ОВЗ (вариант 7.2)</b>                                     | 1023      | 1023      | 1122      | 1122      | 1122      | <b>5412</b> |

### 3.2. Календарный учебный график.

Организация образовательной деятельности осуществляется по учебным четвертям. Режим работы - 5-дневная учебная неделя.

Календарный учебный график на текущий год представлен в приложении к программе.

Продолжительность учебного года при получении начального общего образования составляет 34 недели, в 1 классе – 33 недели.

Учебный год в образовательной организации начинается 1 сентября. Если этот день приходится на выходной день, то в этом случае учебный год начинается в первый, следующий за ним, рабочий день.

Учебный год в образовательной организации заканчивается в соответствии с календарным учебным графиком на конкретный учебный год.

С целью профилактики переутомления в календарном учебном графике предусматривается чередование периодов учебного времени и каникул. Продолжительность каникул должна составлять не менее 7 календарных дней.

Календарный учебный график (приложение к ООП) определяет плановые перерывы при получении основного общего образования для отдыха и иных социальных целей (далее – каникулы): **даты начала и окончания учебного года; продолжительность учебного года;**

сроки и продолжительность каникул;

сроки проведения промежуточной аттестации.

При составлении календарного учебного графика учитывается четвертная система организации учебного года.

Календарный учебный график реализации образовательной программы составляется в соответствии с Федеральным законом «Об образовании в Российской Федерации» (п. 10, ст. 2).

Продолжительность урока - 45 минут, за исключением 1 класса и компенсирующего класса, продолжительность урока в которых не должна превышать 40 минут.

Продолжительность перемен между уроками составляет не менее 10 минут, большой перемены (после 2 или 3 урока) - 20-30 минут. Вместо одной большой перемены допускается после 2 и 3 уроков устанавливать две перемены по 20 минут каждая. Продолжительность перемены между урочной и внеурочной деятельностью должна составлять не менее 20-30 минут, за исключением обучающихся с ограниченными возможностями здоровья, обучение которых осуществляется по специальной индивидуальной программе развития.

Расписание уроков составляется с учетом дневной и недельной умственной работоспособности обучающихся и шкалы трудности учебных предметов, определенной Гигиеническими нормативами.

Образовательная недельная нагрузка распределяется равномерно в течение учебной недели, при этом объем максимально допустимой нагрузки в течение дня составляет: для обучающихся 1-х классов - не должен превышать 4 уроков и один раз в неделю - 5 уроков, за счет урока физической культуры; для обучающихся 2-4 классов - не более 5 уроков и один раз в неделю 6 уроков за счет урока физической культуры.

Обучение в 1 классе осуществляется с соблюдением следующих требований: учебные занятия проводятся по 5-дневной учебной неделе и только в первую смену, обучение в первом полугодии: в сентябре, октябре - по 3 урока в день по 35 минут каждый, в ноябре - декабре - по 4 урока в день по 35 минут каждый; в январе - мае - по 4 урока в день по 40 минут каждый; в середине учебного дня организуется динамическая пауза продолжительностью не менее 40 минут; предоставляются дополнительные недельные каникулы в середине третьей четверти. Возможна организация дополнительных каникул независимо от четвертей (триместров).

Занятия начинаются не ранее 8 часов утра и заканчиваются не позднее 19 часов.

Факультативные занятия и занятия по программам дополнительного образования планируют на дни с наименьшим количеством обязательных уроков. Между началом факультативных (дополнительных) занятий и последним уроком необходимо организовывать перерыв продолжительностью не менее 20 минут.

Календарный учебный график образовательной организации составляется с учётом мнений участников образовательных отношений, региональных и этнокультурных традиций, плановых мероприятий учреждений культуры региона и определяет чередование учебной деятельности (урочной и внеурочной) и плановых перерывов при получении образования для отдыха и иных социальных целей (каникул) по календарным периодам учебного года.

При составлении календарного учебного графика образовательная организация может использовать организацию учебного года по триместрам. При этом наиболее рациональным графиком является равномерное чередование периодов учебы и каникул в течение учебного года - 5-6 недель учебных периодов чередуются с недельными каникулами.

Календарный учебный график образовательной организации составляется с учётом мнений участников образовательных отношений, региональных и этнокультурных традиций, плановых мероприятий учреждений культуры региона и определяет чередование учебной деятельности (урочной и внеурочной) и плановых перерывов при получении образования для отдыха и иных социальных целей (каникул) по календарным периодам учебного года.

### 3.3. План внеурочной деятельности.

| Направление                       | Формы организации деятельности  | 1 | 2 | 3 | 4 |
|-----------------------------------|---|---|---|---|---|
| Обще-интеллектуальное направление | Участие учащихся в работе кружков общеинтеллектуальной направленности. – Повышение активности участия в викторинах, познавательных играх, предметных неделях, декадах, олимпиадах, конкурсах, внешкольных интеллектуально-творческих проектах, в т.ч. дистанционных (Всероссийских и Международных):<br>– Участие во Всероссийском экологическом субботнике «Зеленая Россия»;<br>– Муниципальном конкурсе юных чтецов «Живая классика»;<br>– Международная олимпиада «Олимпус», «Русский медвежонок», и др. | 1 | 1 | 1 | 1 |
| Общекультурное направление        | – классные часы («Что значит быть воспитанным человеком»; «Вежливость на каждый день» и т.п)<br>– посещение краеведческого музея, экскурсии; участие в проектах общекультурной направленности<br>-участие в школьных культурно-массовых мероприятиях.   | 1 | 1 | 1 | 1 |
| Социальное направление            | - оформление классных уголков;<br>- проведение классных часов о символике РФ,   | 1 | 1 | 1 | 1 |



|   |  |   |   |   |   |
|---|--|---|---|---|---|
|   | <p>области, района и школы, об Уставе школы;</p> <ul style="list-style-type: none"> <li>- подготовка и участие в концертах для родителей, для жителей микрорайона, участие в календарных праздниках, декадах и предметных неделях;</li> <li>- беседы, викторина, участие в юбилейных мероприятиях школы, благоустройство территории школы, классные часы посвящённые Дню Победы, 8 Марта, 23 февраля;</li> <li>- помощь пожилым людям, участие в акциях «Ветеран живет рядом» и др.</li> <li>- участие в субботниках и школьных акциях по сбору макулатуры;</li> <li>- индивидуальная работа с родителями обучающихся</li> </ul> |   |   |   |   |
| Духовно - нравственное направление      | <ul style="list-style-type: none"> <li>- Классные часы и внеклассные мероприятия («Разговоры о важном», «Человек в обществе: обязанности и права», «Защитники Отечества»);</li> <li>- культпоходы в театры, музеи, на выставки;</li> <li>- участие в мероприятиях: смотр-конкурс патриотического творчества, Конкурс рисунков;</li> <li>районный конкурс детского рисунка «Я только слышал о войне»;</li> <li>- Гражданско -патриотическая акция «Бессмертный полк» (поисково - исследовательский проект).</li> </ul>  | 1 | 1 | 1 | 1 |
| Спортивно - оздоровительное направление | <ul style="list-style-type: none"> <li>- Участие в занятиях спортивных секций;</li> <li>- беседы о ЗОЖ (серия классных часов и информационных устных справок, выпуск классных листовок) «Как относиться к курению?», «Жвачка: за и против», «Для чего надо соблюдать режим дня», «Горячее питание - правильное питание» и т.п.;</li> <li>- участие в спортивных мероприятиях: «Месячник здоровья», «Веселые старты», «Внимание – на старт»;</li> <li>- Участие в спортивных соревнованиях.</li> </ul>  | 1 | 1 | 1 | 1 |

### 3.4. Федеральный календарный план воспитательной работы.

Федеральный календарный план воспитательной работы является единым для образовательных организаций.

Федеральный календарный план воспитательной работы может быть реализован в рамках урочной и внеурочной деятельности.

Образовательные организации вправе наряду с федеральным календарным планом воспитательной работы проводить иные мероприятия согласно федеральной рабочей программе воспитания, по ключевым направлениям воспитания и дополнительного образования детей.

Все мероприятия должны проводиться с учетом особенностей основной образовательной программы, а также возрастных, физиологических и психоэмоциональных особенностей обучающихся.

Сентябрь:

1 сентября: День знаний;

3 сентября: День окончания Второй мировой войны, День солидарности в борьбе с терроризмом;

8 сентября: Международный день распространения грамотности.

10 сентября: Международный день памяти жертв фашизма.

Октябрь:

1 октября: Международный день пожилых людей; Международный день музыки;

4 октября: День защиты животных;

5 октября: День учителя;

25 октября: Международный день школьных библиотек;

Третье воскресенье октября: День отца.

Ноябрь:

4 ноября: День народного единства;

8 ноября: День памяти погибших при исполнении служебных обязанностей сотрудников органов внутренних дел России;

Последнее воскресенье ноября: День Матери;

30 ноября: День Государственного герба Российской Федерации.

Декабрь:

3 декабря: День неизвестного солдата; Международный день инвалидов;

5 декабря: День добровольца (волонтера) в России;

9 декабря: День Героев Отечества;

12 декабря: День Конституции Российской Федерации.

Январь:

25 января: День российского студенчества;

27 января: День полного освобождения Ленинграда от фашистской блокады, День освобождения Красной армией крупнейшего «лагеря смерти» Аушвиц-Биркенау (Освенцима) – День памяти жертв Холокоста.

Февраль:

2 февраля: День разгрома советскими войсками немецко-фашистских войск Сталинградской битве;

8 февраля: День российской науки;

15 февраля: День памяти о россиянах, исполнявших служебный долг за пределами Отечества;

21 февраля: Международный день родного языка;

23 февраля: День защитника Отечества.

Март:

8 марта: Международный женский день;

18 марта: День воссоединения Крыма с Россией

27 марта: Всемирный день театра.

Апрель:

12 апреля: День космонавтики;

19 апреля: День памяти о геноциде советского народа нацистами и их пособниками в годы Великой Отечественной войны

Май:

1 мая: Праздник Весны и Труда;

9 мая: День Победы;

19 мая: День детских общественных организаций России;

24 мая: День славянской письменности и культуры.

Июнь:

1 июня: День защиты детей;

6 июня: День русского языка;

12 июня: День России;

22 июня: День памяти и скорби;

27 июня: День молодежи.

Июль:

8 июля: День семьи, любви и верности.

Август:

Вторая суббота августа: День физкультурника;

22 августа: День Государственного флага Российской Федерации;

27 августа: День российского кино.

### **3.5. Система специальных условий реализации АООП НОО ОВЗ (вариант 7.2)**

Требования к условиям получения образования обучающимися с ЗПР представляют собой интегративное описание совокупности условий, необходимых для реализации АООП НОО, и структурируются по сферам ресурсного обеспечения.

Интегративным результатом реализации указанных требований является создание комфортной коррекционно-развивающей образовательной среды для обучающихся с ЗПР, построенной с учетом их особых образовательных потребностей, которая обеспечивает высокое качество образования, его доступность, открытость и привлекательность для обучающихся, их родителей (законных представителей), духовно-нравственное развитие обучающихся, гарантирует охрану и укрепление физического, психического и социального здоровья обучающихся.

При реализации данной адаптированной основной общеобразовательной программы созданы специальные условия, обеспечивающие освоение обучающимися содержания образовательной программы в полном объеме с учетом их особых образовательных потребностей и особенностей здоровья.

Система условий реализации программы начального общего образования, созданная в образовательной организации, направлена на:

обеспечение выполнения требований ФГОС НОО обучающихся с ОВЗ посредством создания условий для максимального удовлетворения особых образовательных потребностей обучающихся с ЗПР, обеспечивающих усвоение ими социального и культурного опыта

достижение обучающимися планируемых результатов освоения программы начального общего образования, в том числе адаптированной;

развитие личности, её способностей, удовлетворение образовательных потребностей и интересов, самореализацию обучающихся, в том числе одарённых, через организацию урочной и внеурочной деятельности, социальных практик, включая общественно полезную деятельность, профессиональные пробы, практическую подготовку, использование возможностей организаций дополнительного образования и социальных партнёров;

формирование функциональной грамотности обучающихся (способности решать учебные задачи и жизненные проблемные ситуации на основе сформированных предметных, метапредметных и универсальных способов деятельности), включающей овладение ключевыми навыками, составляющими основу дальнейшего успешного образования и ориентацию в мире профессий;

формирование социокультурных и духовно-нравственных ценностей обучающихся, основ их гражданственности, российской гражданской идентичности;

индивидуализацию процесса образования посредством проектирования и реализации индивидуальных учебных планов, обеспечения эффективной самостоятельной работы обучающихся при поддержке педагогических работников;

участие обучающихся, родителей (законных представителей) несовершеннолетних обучающихся и педагогических работников в проектировании и развитии программы начального общего образования и условий её реализации, учитывающих особенности развития и возможности обучающихся;

включение обучающихся в процессы преобразования социальной среды (класса, школы), формирования у них лидерских качеств, опыта социальной деятельности, реализации социальных проектов и программ при поддержке педагогических работников;

формирование у обучающихся первичного опыта самостоятельной образовательной, общественной, проектной, учебно-исследовательской, спортивно-оздоровительной и творческой деятельности;

формирование у обучающихся экологической грамотности, навыков здорового и безопасного для человека и окружающей его среды образа жизни;

использование в образовательной деятельности современных образовательных технологий, направленных в том числе на воспитание обучающихся и развитие различных форм наставничества;

обновление содержания программы начального общего образования, методик и технологий её реализации в соответствии с динамикой развития системы образования, запросов обучающихся, родителей (законных представителей) несовершеннолетних обучающихся с учётом национальных и культурных особенностей субъекта Российской Федерации;

эффективное использование профессионального и творческого потенциала педагогических и руководящих работников организации, повышения их профессиональной, коммуникативной, информационной и правовой компетентности;

эффективное управление организацией с использованием ИКТ, современных механизмов финансирования реализации программ начального общего образования.

### **3.5.1. Кадровые условия реализации адаптированной основной общеобразовательной программы начального общего образования**

Для реализации программы начального общего образования образовательная организация должна быть укомплектована кадрами, имеющими необходимую квалификацию для решения задач, связанных с достижением целей и задач образовательной деятельности.

Обеспеченность кадровыми условиями включает в себя:

укомплектованность образовательной организации педагогическими, руководящими и иными работниками;

уровень квалификации педагогических и иных работников образовательной организации, участвующих в реализации основной образовательной программы и создании условий для её разработки и реализации;

непрерывность профессионального развития педагогических работников образовательной организации, реализующей образовательную программу начального общего образования.

Укомплектованность образовательной организации педагогическими, руководящими и иными работниками характеризуется замещением 100 % вакансий, имеющихся в соответствии с утверждённым штатным расписанием.

Уровень квалификации педагогических и иных работников образовательной организации, участвующих в реализации основной образовательной программы и создании условий для её разработки и реализации, характеризуется наличием документов о присвоении квалификации, соответствующей должностным обязанностям работника.

Основой для разработки должностных инструкций, содержащих конкретный перечень должностных обязанностей работников, с учётом особенностей организации труда и управления, а также прав, ответственности и компетентности работников образовательной организации, служат квалификационные характеристики, указанные в квалификационных справочниках, и (или) профессиональных стандартах (при наличии).

В основу должностных обязанностей положены представленные в профессиональном стандарте «Педагог (педагогическая деятельность в сфере дошкольного, начального общего, основного общего, среднего общего образования) (воспитатель, учитель)» обобщённые трудовые функции, которые могут быть поручены работнику, занимающему данную должность.

Уровень квалификации педагогических и иных работников образовательной организации, участвующих в реализации основной образовательной программы и создании условий для её разработки и реализации, характеризуется также результатами аттестации — квалификационными категориями.

Аттестация педагогических работников в соответствии с Федеральным законом «Об образовании в Российской Федерации» (ст. 49) проводится в целях подтверждения их соответствия занимаемым должностям на основе оценки их профессиональной деятельности, с учётом желания педагогических работников в целях установления квалификационной категории. Проведение аттестации педагогических работников в целях подтверждения их соответствия занимаемым должностям осуществляется не реже одного раза в пять лет на основе оценки их профессиональной деятельности аттестационными комиссиями, самостоятельно формируемыми образовательной организацией.

Проведение аттестации в целях установления квалификационной категории педагогических работников осуществляется аттестационными комиссиями, формируемыми федеральными органами исполнительной власти, в ведении которых эти организации находятся. Проведение аттестации в отношении педагогических работников образовательных организаций, находящихся в ведении субъекта Российской Федерации, муниципальных и частных организаций, осуществляется аттестационными комиссиями, формируемыми уполномоченными органами государственной власти субъектов Российской Федерации.

Информация об уровне квалификации педагогических и иных работников, участвующих в реализации настоящей основной образовательной программы и создании условий для её разработки и реализации, может оформляться следующим образом:

| Категория работников     | Подтверждение уровня квалификации документами об образовании (профессиональной переподготовке) (%) | Подтверждение уровня квалификации результатами аттестации |                                |
|--------------------------|--|---|--------------------------------|
|                          |  | на соответствие занимаемой должности (%)                  | квалификационная категория (%) |
| Педагогические работники | 100  | 10  | 90                             |
| Руководящие работники    | 100  | 100   | 0                              |

|                |     |     |   |
|----------------|-----|-----|---|
| Иные работники | 100 | 100 | 0 |
|----------------|-----|-----|---|

Кроме того, образовательная организация укомплектована вспомогательным персоналом, обеспечивающим создание и сохранение условий материально-технических и информационно-методических условий реализации основной образовательной программы.

**Профессиональное развитие и повышение квалификации педагогических работников.** Основным условием формирования и наращивания необходимого и достаточного кадрового потенциала образовательной организации является обеспечение адекватности системы непрерывного педагогического образования происходящим изменениям в системе образования в целом.

Непрерывность профессионального развития педагогических и иных работников образовательной организации, участвующих в разработке и реализации основной образовательной программы начального общего образования, характеризуется долей работников, повышающих квалификацию не реже 1 раза в 3 года.

При этом могут быть использованы различные образовательные организации, имеющие соответствующую лицензию.

В ходе реализации основной образовательной программы предполагается оценка качества и результативности деятельности педагогических работников с целью коррекции их деятельности, а также определения стимулирующей части фонда оплаты труда.

Ожидаемый результат повышения квалификации — профессиональная готовность работников образования к реализации ФГОС начального общего образования:

обеспечение оптимального вхождения работников образования в систему ценностей современного образования;

освоение системы требований к структуре основной образовательной программы, результатам её освоения и условиям реализации, а также системы оценки итогов образовательной деятельности обучающихся;

овладение учебно-методическими и информационно-методическими ресурсами, необходимыми для успешного решения задач ФГОС начального общего образования.

Одним из важнейших механизмов обеспечения необходимого квалификационного уровня педагогических работников, участвующих в разработке и реализации основной образовательной программы начального общего образования, является система методической работы, обеспечивающая сопровождение деятельности педагогов на всех этапах реализации требований ФГОС начального общего образования.

Актуальные вопросы реализации программы начального общего образования рассматриваются методическими объединениями, действующими в образовательной организации, а также методическими и учебно-методическими объединениями в сфере общего образования, действующими на муниципальном и региональном уровнях.

Педагогическими работниками образовательной организации системно разрабатываются методические темы, отражающие их непрерывное профессиональное развитие. Отчёт о методических темах, обеспечивающих необходимый уровень качества как учебной и методической документации, так и деятельности по реализации основной образовательной программы начального общего образования, может оформляться следующим образом:

| № | Методическая тема | Раздел образовательной программы, | ФИО педагога, разрабатывающего методическую тему |
|---|-------------------|-----------------------------------|--|
|---|-------------------|-----------------------------------|--|

|   |  | <b>связанный с методической темой</b> |               |
|---|--|---------------------------------------|---------------|
| 1 | Программа формирования универсальных учебных действий  | Целевой                               | Ильичева Н.В. |
| 2 | Интеграция предметных и метапредметных требований как механизм конструирования современного процесса образования | Содержательный                        | Сазонова Н.А. |

### **3.5.2. Психолого-педагогические условия реализации адаптированной основной общеобразовательной программы начального общего образования**

Психолого-педагогические условия, созданные в образовательной организации, обеспечивают выполнение требований ФГОС НОО к психолого-педагогическим условиям реализации основной образовательной программы начального общего образования, в частности:

1) обеспечивают преемственность содержания и форм организации образовательной деятельности при реализации образовательных программ начального, основного и среднего общего образования;

2) способствуют социально-психологической адаптации обучающихся к условиям образовательной организации с учётом специфики их возрастного психофизиологического развития, включая особенности адаптации к социальной среде;

3) способствуют формированию и развитию психолого-педагогической компетентности работников образовательной организации и родителей (законных представителей) несовершеннолетних обучающихся;

4) обеспечивают профилактику формирования у обучающихся девиантных форм поведения, агрессии и повышенной тревожности.

В образовательной организации психолого-педагогическое сопровождение реализации программы начального общего образования осуществляется квалифицированными специалистами:

педагогом-психологом 4 человека;

учителем-логопедом – 4 человека;

учителем-дефектологом – 2 человека;

тьюторами - 1 человек;

социальным педагогом – 1 человек.

В процессе реализации основной образовательной программы начального общего образования образовательной организацией обеспечивается психолого-педагогическое сопровождение участников образовательных отношений посредством системной деятельности и отдельных мероприятий, обеспечивающих:

формирование и развитие психолого-педагогической компетентности всех участников образовательных отношений;

сохранение и укрепление психологического благополучия и психического здоровья обучающихся;

поддержка и сопровождение детско-родительских отношений;

формирование ценности здоровья и безопасного образа жизни;

дифференциация и индивидуализация обучения и воспитания с учётом особенностей когнитивного и эмоционального развития обучающихся;

мониторинг возможностей и способностей обучающихся, выявление, поддержка и сопровождение одарённых детей;

создание условий для последующего профессионального самоопределения;

формирование коммуникативных навыков в разновозрастной среде и среде сверстников;

поддержка детских объединений, ученического самоуправления;

формирование психологической культуры поведения в информационной среде;

развитие психологической культуры в области использования ИКТ.

В процессе реализации основной образовательной программы осуществляется индивидуальное психолого-педагогическое сопровождение всех участников образовательных отношений, в том числе (указать при наличии):

обучающихся, испытывающих трудности в освоении программы основного общего образования, развитии и социальной адаптации;

обучающихся, проявляющих индивидуальные способности, и одарённых;

обучающихся с ОВЗ;

педагогических, учебно-вспомогательных и иных работников образовательной организации, обеспечивающих реализацию программы начального общего образования;

родителей (законных представителей) несовершеннолетних обучающихся.

Психолого-педагогическая поддержка участников образовательных отношений реализуется диверсифицировано, на уровне образовательной организации, классов, групп, а также на индивидуальном уровне.

В процессе реализации основной образовательной программы используются такие формы психолого-педагогического сопровождения, как:

В процессе реализации основной образовательной программы используются такие формы психолого-педагогического сопровождения, как:

- диагностика, направленная на определение особенностей статуса обучающегося, которая проводится на этапах начала обучения и перехода обучающегося на следующий уровень образования;

Таблица. Диагностические методики, направленные на определение особенностей статуса обучающегося

| № п/п | Время проведения             | Название методики                   | Примечание   |
|-------|------------------------------|-------------------------------------|--|
| 1     | 1 класс, начало года, 1 этап | Рисунок человека                    | Уровень психического развития                              |
| 2     | 1 класс, начало года, 1 этап | Стандартные фигуры Тенсли           | Визуальное восприятие, зрительно-моторная интеграция       |
| 3     | 1 класс, начало года, 1 этап | Адаптированный гештальт-тест Бендер | Визуальное восприятие, зрительно-моторная интеграция       |
| 4     | 1 класс, начало года, 1 этап | Лабиринты                           | Интеграционные функции мозга, внимание                     |
| 5     | 1 класс, начало года, 1 этап | Тест Валетта                        | Восприятие звуков  |
| 6     | 1 класс, начало года, 1 этап | «10 слов»                           | Утомляемость, устойчивость внимания, объем слуховой памяти |
| 7     | 1 класс, начало года, 1 этап | Тест Пьерона-Рузера / Кодирование   | Регулятивное действие контроля, замещение                  |
| 8     | 1 класс, начало года, 2 этап | Беседа «Изучение мотивации»         | Психосоциальная зрелость                                   |



|    |   |  |  |
|----|---|--|--|
| 9  | 1 класс, начало года, 2 этап                            | Беседа «Кругозор и мышление», дополнительные по мышлению   | Кругозор и мышление  |
| 10 | 1 класс, начало года, 2 этап                            | «Продолжи узор» / «Заборчик»   | Особенности моторики, удержание инструкции, самостоятельность выполнения |
| 11 | 1 класс, начало года, 2 этап                            | Цветовая линейка   | Физиологический баланс   |
| 12 | 1 класс, начало года, 2 этап                            | Целевые по нарушениям  | Уточнение нарушений  |
| 13 | 4 класс, конец года, внутри психокоррекционных программ | Рисунок человека   | Уровень психического развития  |
| 14 | 4 класс, конец года, внутри психокоррекционных программ | Методика К.Кооса   | Уровень регулятивных, логических ум                                      |
| 15 | 4 класс, конец года, скрининг                           | Уровень интеллектуального развития младших школьников при переходе в среднее звено (Тихомирова, Басов) | Интеллектуальное развитие выше/в границах/ниже возрастной нормы          |
| 16 | 4 класс, конец года, скрининг                           | Регуляция деятельности (методика Ульенковой)   | Уровень регулятивных ум  |

Заполняются следующие карты.

#### Индивидуально-психологические особенности

| Особенности                     |   | Результаты входящей диагностики (начало учебного года – дата)  | Результаты итоговой диагностики (окончание учебного года – дата)   |
|---------------------------------|---|--|--|
| О<br>Б<br>Щ<br>Е<br>Н<br>И<br>Е | Инициативность (по ведущей деятельности)<br>По результатам наблюдений                   | <input type="checkbox"/> Самостоятельно выступает зачинателем нового дела<br><input type="checkbox"/> Редко сам начинает какое-либо новое дело<br><input type="checkbox"/> Никогда не выступает зачинателем нового дела  | <input type="checkbox"/> Самостоятельно выступает зачинателем нового дела<br><input type="checkbox"/> Редко сам начинает какое-либо новое дело<br><input type="checkbox"/> Никогда не выступает зачинателем нового дела  |
|                                 | Круг общения, коммуникативные качества<br>По результатам социометрии, наблюдений, бесед | Занимаемая позиция в классе, группе:<br><input type="checkbox"/> Лидер<br><input type="checkbox"/> Принимаемый<br><input type="checkbox"/> Предпочитаемый<br><input type="checkbox"/> Изолированный<br><input type="checkbox"/> Отверженный<br>Предпочитаемый круг общения:<br><input type="checkbox"/> Сверстники<br><input type="checkbox"/> Ребята младше по возрасту<br><input type="checkbox"/> Ребята старше по возрасту<br><input type="checkbox"/> Семья | Занимаемая позиция в классе, группе:<br><input type="checkbox"/> Лидер<br><input type="checkbox"/> Принимаемый<br><input type="checkbox"/> Предпочитаемый<br><input type="checkbox"/> Изолированный<br><input type="checkbox"/> Отверженный<br>Предпочитаемый круг общения:<br><input type="checkbox"/> Сверстники<br><input type="checkbox"/> Ребята младше по возрасту<br><input type="checkbox"/> Ребята старше по возрасту<br><input type="checkbox"/> Семья |

|           |  |   |   |
|-----------|--|---|---|
|           |  | Авторитетные взрослые:<br>_____<br>Приблизительное количество друзей _____<br>Дружит _____ с _____<br>_____   | Авторитетные взрослые:<br>_____<br>Приблизительное количество друзей _____<br>Дружит _____ с _____<br>_____   |
|           | Контактность (как коммуникативное качество)<br>По результатам наблюдений, бесед                    | <input type="checkbox"/> Легко и охотно вступает в контакт (всегда, как правило, время от времени, в зависимости от настроения)<br><input type="checkbox"/> Контактирует только при необходимости<br><input type="checkbox"/> Замкнут, необщителен, не идет на контакт<br>Дистанцию в общении:<br><input type="checkbox"/> Соблюдает<br><input type="checkbox"/> Чувство дистанции снижено<br><input type="checkbox"/> Не соблюдает | <input type="checkbox"/> Легко и охотно вступает в контакт (всегда, как правило, время от времени, в зависимости от настроения)<br><input type="checkbox"/> Контактирует только при необходимости<br><input type="checkbox"/> Замкнут, необщителен, не идет на контакт<br>Дистанцию в общении:<br><input type="checkbox"/> Соблюдает<br><input type="checkbox"/> Чувство дистанции снижено<br><input type="checkbox"/> Не соблюдает |
|           | МОТИВАЦИЯ<br>По результатам наблюдений, анкеты Лускановой, методики «Беседа о школе» Нежновой      | <input type="checkbox"/> Высокий уровень школьной мотивации, учебной активности<br><input type="checkbox"/> Хорошая школьная мотивация<br><input type="checkbox"/> Положительное отношение к школе, но школа привлекает больше внеучебными сторонами<br><input type="checkbox"/> Низкая школьная мотивация<br><input type="checkbox"/> Негативное отношение к школе, школьная дезадаптация  | <input type="checkbox"/> Высокий уровень школьной мотивации, учебной активности<br><input type="checkbox"/> Хорошая школьная мотивация<br><input type="checkbox"/> Положительное отношение к школе, но школа привлекает больше внеучебными сторонами<br><input type="checkbox"/> Низкая школьная мотивация<br><input type="checkbox"/> Негативное отношение к школе, школьная дезадаптация  |
|           | ПОВЕДЕНИЕ (проявления)<br>По результатам наблюдений  | <input type="checkbox"/> Отклоняющееся от нормы (в чем проявляется) _____<br><input type="checkbox"/> Не отклоняется от нормы   | <input type="checkbox"/> Отклоняющееся от нормы (в чем проявляется) _____<br><input type="checkbox"/> Не отклоняется от нормы   |
| СОСТОЯНИЯ | Тревожность<br>По результатам наблюдений, теста тревожности Р. Теммла, М. Дорки, В. Амен           | <input type="checkbox"/> Личностная В С Н<br><input type="checkbox"/> Школьная В С Н<br><input type="checkbox"/> Реактивная В С Н<br><input type="checkbox"/> Ситуативная В С Н   | <input type="checkbox"/> Личностная В С Н<br><input type="checkbox"/> Школьная В С Н<br><input type="checkbox"/> Реактивная В С Н<br><input type="checkbox"/> Ситуативная В С Н   |
|           | Агрессивность<br>По результатам наблюдений, проективных методик «Несуществующее животное», «Рука», | <input type="checkbox"/> Признаки агрессивности ярко проявляются в поведении ребенка<br><input type="checkbox"/> Признаки агрессивности присутствуют в поведении ребенка  | <input type="checkbox"/> Признаки агрессивности ярко проявляются в поведении ребенка<br><input type="checkbox"/> Признаки агрессивности присутствуют в поведении ребенка  |

|  |   |   |   |
|--|---|---|---|
|  | <p>опросника для родителей М.Алворд, П. Бейкер, опросника для педагогов Г.Лаврентьева, Т. Титоренко</p> | <p><input type="checkbox"/> Признаки агрессивности в поведении ребенка не проявляются</p> <p><input type="checkbox"/> Агрессивность проявляется по отношению к _____</p> <p><input type="checkbox"/> Преобладает вербальная/невербальная/физическая / скрытая/явная агрессия</p> <p><input type="checkbox"/> Агрессивность носит ситуативный характер/проявляется как устойчивая черта характера</p>  | <p><input type="checkbox"/> Признаки агрессивности в поведении ребенка не проявляются</p> <p><input type="checkbox"/> Агрессивность проявляется по отношению к _____</p> <p><input type="checkbox"/> Преобладает вербальная/невербальная/физическая / скрытая/явная агрессия</p> <p><input type="checkbox"/> Агрессивность носит ситуативный характер/проявляется как устойчивая черта характера</p>  |
|  | <p>Возбудимость По результатам наблюдений, теста Люшера</p>   | <p><input type="checkbox"/> Всегда спокоен, не бывает сильных эмоциональных вспышек</p> <p><input type="checkbox"/> Обычно спокоен, эмоциональные вспышки очень редки</p> <p><input type="checkbox"/> Эмоционально уравновешен</p> <p><input type="checkbox"/> Повышенная эмоциональная возбудимость, склонен к бурным эмоциональным проявлениям</p> <p><input type="checkbox"/> Проявляется в виде аффектов</p> <p><input type="checkbox"/> Проявляется во время _____</p> | <p><input type="checkbox"/> Всегда спокоен, не бывает сильных эмоциональных вспышек</p> <p><input type="checkbox"/> Обычно спокоен, эмоциональные вспышки очень редки</p> <p><input type="checkbox"/> Эмоционально уравновешен</p> <p><input type="checkbox"/> Повышенная эмоциональная возбудимость, склонен к бурным эмоциональным проявлениям</p> <p><input type="checkbox"/> Проявляется в виде аффектов</p> <p><input type="checkbox"/> Проявляется во время _____</p> |
|  | <p>Самооценка и уровень притязаний По результатам наблюдений, методики «Лесенка»</p>                    | <p><input type="checkbox"/> низкая самооценка;</p> <p><input type="checkbox"/> адекватная самооценка;</p> <p><input type="checkbox"/> завышенная самооценка</p> <p><input type="checkbox"/> низкий уровень притязаний</p> <p><input type="checkbox"/> высокий уровень притязаний</p> <p><input type="checkbox"/> средний уровень притязаний</p>   | <p><input type="checkbox"/> низкая самооценка;</p> <p><input type="checkbox"/> адекватная самооценка;</p> <p><input type="checkbox"/> завышенная самооценка</p> <p><input type="checkbox"/> низкий уровень притязаний</p> <p><input type="checkbox"/> высокий уровень притязаний</p> <p><input type="checkbox"/> средний уровень притязаний</p>   |
|  | <p><b>АДАПТАЦИЯ</b></p>   | <p><input type="checkbox"/> Полная адаптация</p> <p><input type="checkbox"/> Частичная адаптация, угроза дезадаптации</p> <p><input type="checkbox"/> Дезадаптация</p>  | <p><input type="checkbox"/> Полная адаптация</p> <p><input type="checkbox"/> Частичная адаптация, угроза дезадаптации</p> <p><input type="checkbox"/> Дезадаптация</p>  |

### Познавательные процессы

|                                  | <p><b>Особенности</b></p>   | <p><b>Результаты входящей диагностики (начало учебного года – дата)</b></p>  | <p><b>Результаты итоговой диагностики (окончание учебного года – дата)</b></p>   |
|----------------------------------|---|--|--|
| <p>В<br/>О<br/>С<br/>П<br/>Р</p> | <p>Пространственное По результатам методик «Разрезные картинки», «Графический</p> | <p><input type="checkbox"/> Право-лево не дифференцирует</p> <p><input type="checkbox"/> Право-лево дифференцирует</p> <p>Фигуру (картинку) из ___ частей «_____»:</p> | <p><input type="checkbox"/> Право-лево не дифференцирует</p> <p><input type="checkbox"/> Право-лево дифференцирует</p> <p>Фигуру (картинку) из ___ частей «_____»:</p> |

|                                 |   |   |   |
|---------------------------------|---|---|---|
| И<br>Я<br>Т<br>И<br>Е           | диктант»,   | <input type="checkbox"/> складывает самостоятельно<br><input type="checkbox"/> с _____ помощью<br><input type="checkbox"/> с опорой на образец  | <input type="checkbox"/> складывает самостоятельно<br><input type="checkbox"/> с _____ помощью<br><input type="checkbox"/> с опорой на образец  |
|                                 | Времени<br>По результатам<br>методик  | Времена года:<br><input type="checkbox"/> знает<br><input type="checkbox"/> не знает<br><input type="checkbox"/> путает<br>их последовательность:<br><input type="checkbox"/> устанавливает<br><input type="checkbox"/> не устанавливает<br><input type="checkbox"/> устанавливает неверно<br>Месяцы, их сезонную<br>отнесённость:<br><input type="checkbox"/> Знает<br><input type="checkbox"/> не знает<br><input type="checkbox"/> путает<br>Дни недели:<br><input type="checkbox"/> знает<br><input type="checkbox"/> не знает<br><input type="checkbox"/> путает<br>Время по часам _____ | Времена года:<br><input type="checkbox"/> знает<br><input type="checkbox"/> не знает<br><input type="checkbox"/> путает<br>их последовательность:<br><input type="checkbox"/> устанавливает<br><input type="checkbox"/> не устанавливает<br><input type="checkbox"/> устанавливает неверно<br>Месяцы, их сезонную<br>отнесённость:<br><input type="checkbox"/> Знает<br><input type="checkbox"/> не знает<br><input type="checkbox"/> путает<br>Дни недели:<br><input type="checkbox"/> знает<br><input type="checkbox"/> не знает<br><input type="checkbox"/> путает<br>Время по часам _____ |
|                                 | Зрительное<br>По результатам<br>методик «Зашумлённые<br>изображения»,<br>«Наложённые<br>изображения»                                | Цвета спектра:<br><input type="checkbox"/> знает<br><input type="checkbox"/> не знает<br><input type="checkbox"/> путает<br>Геометрические фигуры:<br><input type="checkbox"/> называет<br><input type="checkbox"/> не называет<br><input type="checkbox"/> называет неверно<br>Перечёркнутые, наложенные<br>изображения:<br><input type="checkbox"/> узнаёт ___ из ___<br><input type="checkbox"/> не узнаёт   | Цвета спектра:<br><input type="checkbox"/> знает<br><input type="checkbox"/> не знает<br><input type="checkbox"/> путает<br>Геометрические фигуры:<br><input type="checkbox"/> называет<br><input type="checkbox"/> не называет<br><input type="checkbox"/> называет неверно<br>Перечёркнутые, наложенные<br>изображения:<br><input type="checkbox"/> узнаёт ___ из ___<br><input type="checkbox"/> не узнаёт   |
|                                 | Слуховое  | Сложную инструкцию:<br><input type="checkbox"/> воспринимает<br><input type="checkbox"/> не воспринимает<br><input type="checkbox"/> Постоянно / иногда /<br>требуется упрощение /<br>дробление / повторение<br>инструкции  | Сложную инструкцию:<br><input type="checkbox"/> воспринимает<br><input type="checkbox"/> не воспринимает<br><input type="checkbox"/> Постоянно / иногда /<br>требуется упрощение /<br>дробление / повторение<br>инструкции  |
| В<br>Н<br>И<br>М<br>А<br>Н<br>И | Устойчивость<br>По результатам<br>методик «Корректурная<br>проба», «таблицы<br>Шульте»,<br>«Воспроизведение ряда<br>чисел», «Тулуз- | Воспроизводит ряд из ___<br>чисел в прямом порядке, из ___<br>чисел в обратном порядке<br>В корректурной пробе<br>допускает<br><input type="checkbox"/> Большое количество ошибок   | Воспроизводит ряд из ___ чисел<br>в прямом порядке, из ___ чисел<br>в обратном порядке<br>В корректурной пробе допускает<br><input type="checkbox"/> Большое количество ошибок<br><input type="checkbox"/> Небольшое количество<br>ошибок   |

|        |  |   |   |   |
|--------|--|---|---|---|
| Е      | Пьерона»   | <input type="checkbox"/> Небольшое количество ошибок<br><input type="checkbox"/> Единичные ошибки<br><input type="checkbox"/> Не допускает ошибок<br>Внимание _____   | <input type="checkbox"/> Единичные ошибки<br><input type="checkbox"/> Не допускает ошибок<br>Внимание _____   |   |
|        | Продолжительность По результатам методик   | Продолжительность внимания _____  | Продолжительность внимания _____  |   |
|        | Переключаемость По результатам методик   | <input type="checkbox"/> Требуется большое количество времени для переключения на другую деятельность<br><input type="checkbox"/> Требуется время для переключения<br><input type="checkbox"/> Быстро переключается на другую деятельность  | <input type="checkbox"/> Требуется большое количество времени для переключения на другую деятельность<br><input type="checkbox"/> Требуется время для переключения<br><input type="checkbox"/> Быстро переключается на другую деятельность  |   |
|        | Распределение По результатам методик   | <input type="checkbox"/> Способен распределять внимание на несколько объектов или видов деятельности<br><input type="checkbox"/> Испытывает трудности распределения внимания<br><input type="checkbox"/> Не может распределять внимание на 2 и больше объекта (вида деятельности) | <input type="checkbox"/> Способен распределять внимание на несколько объектов или видов деятельности<br><input type="checkbox"/> Испытывает трудности распределения внимания<br><input type="checkbox"/> Не может распределять внимание на 2 и больше объекта (вида деятельности) |   |
| ПАМЯТЬ | Зрительная По результатам методик «Запоминание фигур (картинок)» Рыбакова, Цветковой, Бернштейна | Воспроизводит ___ стимулов из _____   | Воспроизводит ___ стимулов из _____   |   |
|        | Слуховая   | Кратковременная По результатам методик «10 слов» Лурия, «Воспроизведение фразы»,  | Кривая заучивания 10 слов _____<br>Фразу из ___ слов воспроизводит:<br><input type="checkbox"/> Точно<br><input type="checkbox"/> С ошибками<br><input type="checkbox"/> Не может воспроизвести   | Кривая заучивания 10 слов _____<br>Фразу из ___ слов воспроизводит:<br><input type="checkbox"/> Точно<br><input type="checkbox"/> С ошибками<br><input type="checkbox"/> Не может воспроизвести   |
|        |  | Долговременная По результатам методик «10 слов» Лурия, воспроизведение знакомого стихотворения,   | Отсроченно воспроизводит _____ слов<br>Знакомое стихотворение<br><input type="checkbox"/> Может сам рассказать точно<br><input type="checkbox"/> С ошибками<br><input type="checkbox"/> С помощью<br><input type="checkbox"/> Не может рассказать (стихов не знает)               | Отсроченно воспроизводит _____ слов<br>Знакомое стихотворение<br><input type="checkbox"/> Может сам рассказать точно<br><input type="checkbox"/> С ошибками<br><input type="checkbox"/> С помощью<br><input type="checkbox"/> Не может рассказать (стихов не знает) |

|   |  |  |   |   |
|---|--|--|---|---|
|   |  | <p>Смысловая<br/>По результатам наблюдений, методик «Опосредованное запоминание» Леонтьева, «Пиктограммы», пересказ прочитанного текста,</p>   | <input type="checkbox"/> Опосредовано запоминает ___ стимулов<br><input type="checkbox"/> Для установления связей при опосредованном запоминании требуется разъясняющая помощь, помощь в виде наводящих вопросов<br><input type="checkbox"/> Опосредованное запоминание не осуществляет<br>Пересказ прочитанного текста выполняет:<br><input type="checkbox"/> Самостоятельно, последовательно<br><input type="checkbox"/> По вопросам<br><input type="checkbox"/> С пропусками смысловых частей<br><input type="checkbox"/> С искажением смысла<br><input type="checkbox"/> Не выполняет | <input type="checkbox"/> Опосредовано запоминает ___ стимулов<br><input type="checkbox"/> Для установления связей при опосредованном запоминании требуется разъясняющая помощь, помощь в виде наводящих вопросов<br><input type="checkbox"/> Опосредованное запоминание не осуществляет<br>Пересказ прочитанного текста выполняет:<br><input type="checkbox"/> Самостоятельно, последовательно<br><input type="checkbox"/> По вопросам<br><input type="checkbox"/> С пропусками смысловых частей<br><input type="checkbox"/> С искажением смысла<br><input type="checkbox"/> Не выполняет |
| М<br>Ф<br>Ш<br>Р<br>Л<br>Е<br>Н<br>И<br>Е | Наглядно-действенное   | <input type="checkbox"/> Сформировано<br><input type="checkbox"/> В основном сформировано<br><input type="checkbox"/> Не сформировано<br><input type="checkbox"/> Преобладающий вид мышления   | <input type="checkbox"/> Сформировано<br><input type="checkbox"/> В основном сформировано<br><input type="checkbox"/> Не сформировано<br><input type="checkbox"/> Преобладающий вид мышления  |   |
|   | Наглядно-образное  | <input type="checkbox"/> Сформировано<br><input type="checkbox"/> В основном сформировано<br><input type="checkbox"/> Не сформировано<br><input type="checkbox"/> Преобладающий вид мышления   | <input type="checkbox"/> Сформировано<br><input type="checkbox"/> В основном сформировано<br><input type="checkbox"/> Не сформировано<br><input type="checkbox"/> Преобладающий вид мышления  |   |
|   | Словесно-логическое  | <input type="checkbox"/> Сформировано<br><input type="checkbox"/> В основном сформировано<br><input type="checkbox"/> Не сформировано<br><input type="checkbox"/> Преобладающий вид мышления   | <input type="checkbox"/> Сформировано<br><input type="checkbox"/> В основном сформировано<br><input type="checkbox"/> Не сформировано<br><input type="checkbox"/> Преобладающий вид мышления  |   |
|   | Анализ<br>Синтез<br>Обобщение<br>Сравнение<br>По результатам методик «Последовательность событий», «исключение лишнего», «Аналогии (простые, парные, сложные)», «Сравнение предметов и | Классификацию, обобщение, сравнение предметов, понятий, исключение лишнего (в вербальном или невербальном вариантах):<br><input type="checkbox"/> Производит самостоятельно, с опорой на существенные признаки<br><input type="checkbox"/> Производит с _____ помощью, опираясь на несущественные признаки<br><input type="checkbox"/> Производит только в простых вариантах<br><input type="checkbox"/> Не производит | Классификацию, обобщение, сравнение предметов, понятий, исключение лишнего (в вербальном или невербальном вариантах):<br><input type="checkbox"/> Производит самостоятельно, с опорой на существенные признаки<br><input type="checkbox"/> Производит с _____ помощью, опираясь на несущественные признаки<br><input type="checkbox"/> Производит только в простых вариантах<br><input type="checkbox"/> Не производит  |   |

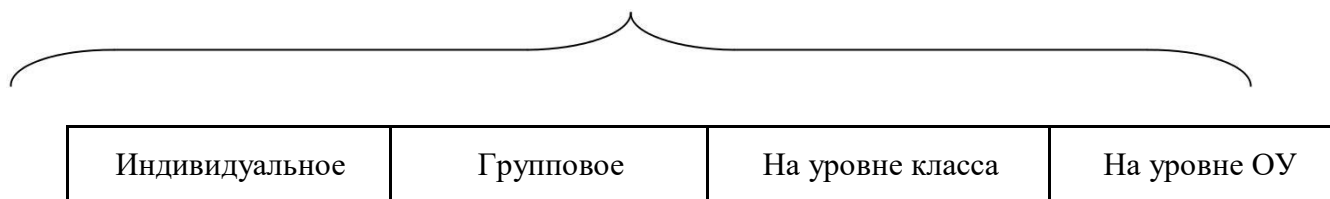
|  |  |  |  |
|--|--|--|--|
|  | <p>понятий»,<br/>«Предметная классификация»,</p> | <p>В вербальных / невербальных аналогиях:</p> <p><input type="checkbox"/> Устанавливает смысловые связи, руководствуясь объективными признаками</p> <p><input type="checkbox"/> Устанавливает связи с _____ помощью, наблюдается «сползание» на ассоциации</p> <p><input type="checkbox"/> При установлении связей руководствуется конкретными ассоциациями</p> <p><input type="checkbox"/> Причинно-следственные связи установить не может</p> <p>Последовательность событий:</p> <p><input type="checkbox"/> Устанавливает самостоятельно, скрытый смысл понимает</p> <p><input type="checkbox"/> Устанавливает с ошибкой (ошибками), скрытый смысл понимает частично</p> <p><input type="checkbox"/> Не устанавливает, смысла не понимает</p> | <p>В вербальных / невербальных аналогиях:</p> <p><input type="checkbox"/> Устанавливает смысловые связи, руководствуясь объективными признаками</p> <p><input type="checkbox"/> Устанавливает связи с _____ помощью, наблюдается «сползание» на ассоциации</p> <p><input type="checkbox"/> При установлении связей руководствуется конкретными ассоциациями</p> <p><input type="checkbox"/> Причинно-следственные связи установить не может</p> <p>Последовательность событий:</p> <p><input type="checkbox"/> Устанавливает самостоятельно, скрытый смысл понимает</p> <p><input type="checkbox"/> Устанавливает с ошибкой (ошибками), скрытый смысл понимает частично</p> <p><input type="checkbox"/> Не устанавливает, смысла не понимает</p> |
|--|--|--|--|

- консультирование педагогов и родителей, которое осуществляется учителем и психологом с учетом результатов диагностики, а также администрацией образовательной организации – проводятся один раз в неделю учителем-дефектологом, педагогом-психологом, учителем-логопедом и социальным педагогом;

- профилактика, экспертиза, развивающая работа, просвещение, коррекционная работа, осуществляемая в течение всего учебного времени.

### Модель психолого-педагогического сопровождения участников образовательного процесса на уровне начального общего образования.

#### Уровни психолого-педагогического сопровождения



#### Основные формы сопровождения



Коррекционная  
работа

Основными формами и направления психолого-педагогического сопровождения выступают:

| Формы психолого-педагогического сопровождения                        | Направления психолого-педагогического сопровождения   |
|--|---|
| Профилактика   | <ul style="list-style-type: none"> <li>- Мониторинг возможностей и способностей обучающихся;</li> <li>- Выявление и поддержка детей с особыми образовательными потребностями и особыми возможностями здоровья;</li> <li>- Выявление и поддержка одарённых детей</li> </ul>                                |
| Консультирование   | <ul style="list-style-type: none"> <li>- сохранение и укрепление психологического здоровья</li> </ul>   |
| Экспертиза   | <ul style="list-style-type: none"> <li>- психолого-педагогическая поддержка участников олимпиадного движения</li> <li>- обеспечение осознанного и ответственного выбора дальнейшей профессиональной сферы деятельности</li> <li>- поддержка детских объединений и ученического самоуправления;</li> </ul> |
| Профилактика, развивающая работа, коррекционная работа, просвещение, | <ul style="list-style-type: none"> <li>- сохранение и укрепление психологического здоровья</li> <li>- формирование у обучающихся понимания ценности здоровья и безопасного образа жизни;</li> <li>- формирование коммуникативных навыков в разновозрастной среде и среде сверстников;</li> </ul>          |

| <b>Основные направления психолого-педагогического сопровождения</b>   |   |   |   |
|---|---|---|---|
| индивидуальный уровень  | групповой уровень   | на уровне класса  | на уровне общеобразовательной организации   |
| <b>Сохранение и укрепление психологического здоровья</b>  |   |   |   |
| проведение индивидуальных консультаций с участниками образовательных отношений; индивидуальная коррекционная работа с | проведение тренингов, организация тематических и профилактических занятий; проведение тренингов с педагогами по | проведение классных часов, бесед, праздников; проведение диагностических мероприятий с учащимися; проведение релаксационных и | проведение общешкольных лекториев для родителей обучающихся (например, «Школа мудрого родителя» и др.) информационно-просветительская |



|  |  |  |  |
|--|--|--|--|
| <p>учащимися;<br/>проведение<br/>диагностических<br/>мероприятий;<br/>профилактика<br/>школьной<br/>адаптации (на этапе<br/>поступления в<br/>школу);</p>  | <p>профилактике<br/>эмоционального<br/>выгорания;</p>  | <p>динамических пауз<br/>в учебное время;</p>  | <p>работа через сайт<br/>общеобразовательной<br/>организации</p>   |
| <b>Мониторинг возможностей и способностей обучающихся</b>  |  |  |  |
| <p>проведение<br/>диагностических<br/>мероприятий;<br/>проведение<br/>индивидуальных<br/>консультаций с<br/>учащимися и<br/>родителями;<br/>индивидуальная<br/>коррекционная<br/>работа с<br/>учащимися;</p> | <p>проведение<br/>групповой<br/>профилактической<br/>работы,<br/>направленной на<br/>коррекцию<br/>выявленных<br/>затруднений и<br/>проблем<br/>обучающихся;</p>   | <p>проведение<br/>диагностических<br/>мероприятий с<br/>учащимися;<br/>проведение<br/>групповой<br/>профилактической<br/>работы,<br/>направленной на<br/>коррекцию<br/>выявленных<br/>затруднений и<br/>проблем<br/>обучающихся;</p> | <p>оказание<br/>консультативной<br/>помощи педагогам,<br/>родителям и<br/>обучающимся;<br/>проведение<br/>тематических<br/>лекториев для<br/>родителей и педагогов;<br/>информационно-<br/>просветительская<br/>работа с педагогами и<br/>родителями;</p>              |
| <b>Психолого-педагогическая поддержка участников олимпиадного движения</b>   |  |  |  |
| <p>индивидуальная<br/>профилактическая<br/>работа с<br/>учащимися;<br/>консультативная<br/>деятельность;<br/>психологическая<br/>поддержка<br/>участников<br/>олимпиад</p>                                   | <p>организация<br/>групповой<br/>деятельности в<br/>аспекте<br/>поддержки,<br/>оказания<br/>консультативной<br/>помощи<br/>участников<br/>олимпиадного<br/>движения;</p>                                     | <p>проведение<br/>диагностических<br/>мероприятий с<br/>учащимися;<br/>проведение<br/>групповой<br/>профилактической<br/>работы,<br/>направленной на<br/>поддержку<br/>участников<br/>олимпиадного<br/>движения;</p>                 | <p>оказание<br/>консультативной<br/>помощи педагогам,<br/>родителям и<br/>обучающимся;</p>   |
| <b>Формирование у обучающихся ценности здоровья и безопасного образа жизни</b>   |  |  |  |
| <p>индивидуальная<br/>профилактическая<br/>работа с<br/>учащимися;<br/>консультативная<br/>деятельность;</p>   | <p>проведение<br/>групповой<br/>профилактической<br/>работы,<br/>направленной на<br/>формирование<br/>ценностного<br/>отношения<br/>обучающихся к<br/>своему здоровью;<br/>работа группы<br/>волонтеров;</p> | <p>организация<br/>тематических<br/>занятий, кружков,<br/>бесед по проблеме<br/>здоровья и<br/>безопасности<br/>образа жизни;</p>  | <p>проведение<br/>лекториев для<br/>родителей и педагогов;<br/>сопровождение<br/>общешкольных<br/>тематических занятий,<br/>акций по<br/>здоровьесбережению;<br/>информационно-<br/>просветительская<br/>работа через сайт<br/>общеобразовательной<br/>организации</p> |
| <b>Выявление и поддержка детей с особыми образовательными потребностями</b>  |  |  |  |
| <p>проведение<br/>диагностических<br/>мероприятий;<br/>разработка<br/>индивидуального</p>  | <p>организация<br/>учебной<br/>деятельности с<br/>учетом<br/>психофизических</p>   | <p>проведение<br/>диагностических<br/>мероприятий с<br/>учащимися;<br/>организация</p>   | <p>организация<br/>учебной деятельности<br/>с учетом<br/>психофизических<br/>возможностей детей с</p>  |

|   |  |  |   |
|---|--|--|---|
| маршрута психолого-педагогического сопровождения ребенка с особыми образовательными потребностями; индивидуальная коррекционная работа с учащимися; | возможностей детей с особыми образовательными потребностями; | учебной деятельности с учетом психофизических возможностей детей с особыми образовательными потребностями; | особыми образовательными потребностями оказание консультативной помощи педагогам, родителям и обучающимся; информационно-просветительская работа с педагогами и родителями; |
|---|--|--|---|

**Формирование коммуникативных навыков в разновозрастной среде и среде сверстников**

|   |   |  |   |
|---|---|--|---|
| проведение диагностических мероприятий проведение индивидуальных консультаций с учащимися, педагогами и родителями индивидуальная коррекционная работа с учащимися; | организация тематических и профилактических занятий; проведение коррекционно-развивающих занятий, направленных на повышение уровня коммуникативных навыков; | диагностика сформированности коммуникативных умений и навыков обучающихся класса; организация тематических и профилактических занятий; | оказание консультативной помощи педагогам и родителям; проведение тематических лекториев для родителей и педагогов; информационно-просветительская работа через сайт школы; |
|---|---|--|---|

**Выявление и поддержка лиц, проявивших выдающиеся способности**

|  |  |   |   |
|--|--|---|---|
| выявление детей с признаками одаренности; создание условий для раскрытия потенциала одаренного обучающегося; индивидуализация и дифференциация обучения; индивидуальная работа с родителями (по мере необходимости); | проведение тренинговой работы с одаренными детьми; | проведение диагностических мероприятий с обучающимися класса; | оказание консультативной помощи педагогам, родителям и обучающимся; содействие в построении педагогами информационно-образовательных материалов для одаренного обучающегося; проведение тематических лекториев для родителей и педагогов; |
|--|--|---|---|

| №                             | Базовые компетентности педагога       | Характеристики компетентностей  | Показатели оценки компетентности  |
|-------------------------------|---------------------------------------|---|---|
| <i>1. Личностные качества</i> |                                       |   |   |
| 1.1.                          | Вера в силы и возможности обучающихся | Данная компетентность является выражением гуманистической позиции педагога. Она отражает основную задачу педагога – | Умение создавать ситуацию успеха для обучающихся; Умение осуществлять грамотное Педагогическое оценивание, мобилизующее академическую активность; |

|      |  |  |  |
|------|--|--|--|
|      |  | <p>раскрывать потенциальные возможности ученика. Данная компетентность определяет позицию педагога в отношении успехов обучающихся. Вера в силы и возможности обучающихся снимает обвинительную позицию в отношении ученика, свидетельствует о готовности поддерживать ученика, искать пути и методы, отслеживающие успешность его деятельности. Вера в силы и возможности ученика есть отражение любви к обучающемуся. По иному можно сказать, что любить ребенка, значит верить в его возможности, создавать условия для разворачивания этих сил в образовательной деятельности.</p> | <p>Умение находить положительные стороны у каждого обучающегося, строить образовательный процесс с опорой на эти стороны, поддерживать позитивные силы развития;<br/>Умение разрабатывать индивидуально-ориентированные образовательные проекты.</p>   |
| 1.2. | Интерес к внутреннему миру обучающихся             | <p>Интерес к внутреннему миру обучающихся предполагает не просто знания их индивидуальных и возрастных особенностей, но и выстраивание всей педагогической деятельности с опорой на индивидуальные особенности обучающихся. Данная компетентность определяет все аспекты педагогической деятельности</p>   | <p>Умение составить устную и письменную характеристику обучающихся, отражающую разные аспекты его внутреннего мира;<br/>Умения выявить индивидуальные предпочтения (индивидуальные образовательные потребности), возможности ученика, трудности, с которыми он сталкивается:<br/>умение построить индивидуализированную образовательную программу:<br/>Умение показать личностный смысл обучения с учетом индивидуальных характеристик внутреннего мира.</p> |
| 1.3. | Открытость к принятию других позиций, точек зрения | <p>Открытость к принятию других позиций и точек зрения предполагает, что педагог не считает</p>  | <p>Убежденность, что истина может быть не одна;<br/>Интерес к мнениям и позициям других</p>  |

|   |  |  |   |
|---|--|--|---|
|   | (неидеологизованное мышление педагога)                                       | единственно правильной свою точку зрения. Он интересуется мнением других и готов их поддерживать в случаях достаточной аргументации. Педагог готов гибко реагировать на высказывания обучающегося, включая изменение собственной позиции             | Учет других точек зрения в процессе оценивания обучающихся  |
| 1.4.  | Общая культура   | Определяет характер и стиль педагогической деятельности. Заключается в знаниях педагога об основных формах материальной и духовной жизни человека. Определяет, во многом, успешность педагогического общения, позицию педагога в глазах обучающихся. | Ориентация в основных сферах материальной и духовной жизни; Знание материальных и духовных интересов молодежи; Возможность продемонстрировать свои достижения; Руководство кружками и секциями. |
| 1.5.  | Эмоциональная устойчивость   | Определяет характер отношений в учебном процессе, особенно в ситуациях конфликта. Способствует сохранению объективности оценки обучающихся. Определяет эффективность владения классом.   | В трудных ситуациях педагог сохраняет спокойствие; Эмоциональный конфликт не влияет на объективность оценки; Не стремится избежать эмоционально-напряженных ситуаций.                           |
| 1.6.  | Позитивная направленность на педагогическую деятельность. Уверенность в себе | В основе данной компетентности лежит вера в собственные силы, собственную эффективность. Способствует позитивным отношениям с коллегами и обучающимися. Определяет позитивную направленность на педагогическую деятельность.                         | Осознание целей и ценностей педагогической деятельности, Позитивное настроение, Желание работать, Высокая профессиональная самооценка.  |
| <i>II. Постановка целей и задач педагогической деятельности</i> |  |  |   |

|  |  |  |  |
|--|--|--|--|
| 2.1.                                       | Умение перевести тему урока в педагогическую задачу  | Основная компетенция, обеспечивающая эффективное целеполагание в учебном процессе. Обеспечивает реализацию «субъект-субъектного» подхода, ставит ученика в позицию субъекта деятельности, лежит в основе формирования творческой личности. | Знание образовательных стандартов и реализующих их программ; Осознание нетождественности темы урока и цели урока; Владение конкретным набором способов перевода темы в задачу. |
| 2.2.                                       | Умение ставить педагогические цели и задачи сообразно возрастным и индивидуальным особенностям обучающихся | Данная компетентность является конкретизацией предыдущей. Она направлена на индивидуализацию обучения и благодаря этому связана с мотивацией и общей успешностью.  | Знание возрастных особенностей обучающегося; Владение методами перевода цели в учебную задачу на конкретном возрасте.  |
| <i>III. Мотивация учебной деятельности</i> |  |  |  |
| 3.1.                                       | Умение обеспечить успех в деятельности   | Компетентность позволяющая обучаемому поверить в свои силы, утвердить себя в глазах окружающих, один из главных способов обеспечить позитивную мотивацию учения.   | Знания возможностей конкретных учеников; Постановка учебных задач, в соответствии с возможностями ученика; Демонстрация успехов обучающихся родителям, одноклассникам.         |
| 3.2.                                       | Компетентность в педагогическом оценивании   | Педагогическое оценивание служит реальным инструментом осознания обучающимся своих достижений и недоработок. Без знания своих результатов невозможно обеспечить субъектную позицию в образовании.  | Знание многообразия педагогических оценок; Знакомство с литературой по данному вопросу; Владение (применение) различными методами оценивания.                                  |
| 3.3.                                       | Умение превращать  | Это одна из важнейших компетентностей,   | Знание интересов обучающихся, их   |

|  |   |   |  |
|--|---|---|--|
|  | учебную задачу в личностно-значимую   | обеспечивающих мотивацию учебной деятельности.  | внутреннего мира;<br>Ориентация в культуре,<br>Умение показать роль и значение изучаемого материала в реализации личных планов.  |
| <i>IV. Информационная компетентность</i> |   |   |  |
| 4.1.                                     | Компетентность в предмете преподавания  | Глубокое знание предмета преподавания, сочетающееся с общей культурой педагога. Сочетание теоретического знания с видением его практического применения, что является предпосылкой установления личностной значимости учения. | Знание генезиса формирования предметного знания (история, персоналии, для решения каких проблем разрабатывалось); Возможности применение полученных знаний для объяснения социальных и природных явлений; Владение методами решения различных задач; Свободное решение олимпиад: региональных, российских, международных.  |
| 4.2.                                     | Компетентность в методах преподавания   | Обеспечивает возможность эффективного усвоения знания и формирования умений, предусмотренных программой. Обеспечивает индивидуальный подход и развитие творческой личности.   | Знание нормативных методов и методик;<br>Демонстрация личностно-ориентированных методов образования;<br>Наличие своих «находок» и методов, авторской школы;<br>Знание современных достижений в области методики обучения, в том числе и использование новых информационных технологий;<br>Использование в учебном процессе современных методов обучения.                 |
| 4.3.                                     | Компетентность в субъективных условиях деятельности (знание учеников и учебных коллективов) | Позволяет осуществить индивидуальный подход к организации образовательного процесса. Служит условием реализации гуманизации образования. Обеспечивает высокую мотивацию академической активности.                             | Знание теоретического материала по психологии, характеризующего индивидуальные особенности обучающихся;<br>Владение методами диагностики индивидуальных особенностей (возможно со школьным психологом);<br>Использование знаний по психологии в организации учебного процесса;<br>Разработка индивидуальных проектов на основе индивидуальных характеристик обучающихся; |

|   |   |  |   |
|---|---|--|---|
|   |   |  | <p>Владение методами социометрии;</p> <p>Учет особенностей учебных коллективов в педагогическом процессе;</p> <p>Знание (рефлексия) своих индивидуальных особенностей и их учет в своей деятельности.</p>   |
| 4.4.  | Умение вести самостоятельный поиск информации                                       | <p>Обеспечивает постоянный профессиональный рост и творческий подход к педагогической деятельности.</p> <p>Современная ситуация быстрого развития предметных областей, появление новых педагогических технологий предполагает непрерывное обновление собственных знаний и умений, что обеспечивает желание и умение вести самостоятельный поиск.</p>                                     | <p>Профессиональная любознательность;</p> <p>Умение пользоваться различными информационно– поисковыми технологиями;</p> <p>Использование различных баз данных в образовательном процессе.</p>   |
| <i>V. Разработка программ педагогической деятельности и принятие педагогических решений</i> |   |  |   |
| 5.1.  | Умение разработать образовательную программу, выбрать учебники и учебные комплекты. | <p>Умение разработать образовательную программу является базовым в системе профессиональных компетенций.</p> <p>Обеспечивает реализацию принципа академических свобод на основе индивидуальных образовательных программ. Без умения разрабатывать образовательные программы в современных условиях невозможно творчески организовать образовательный процесс.</p> <p>Образовательные</p> | <p>Знание образовательных стандартов и федеральных программ;</p> <p>Наличие персонально разработанных образовательных программ:</p> <p>а) характеристика этих программ по содержанию, по источникам информации;</p> <p>б) по материальной базе, на которой должны реализовываться программы;</p> <p>в) по учету индивидуальных характеристик обучающихся.</p> <p>Обоснованность используемых образовательных программ.</p> <p>Участие обучающихся и их родителей в разработке образовательной программы, индивидуального учебного плана</p> |

|      |  |   |   |
|------|--|---|---|
|      |  | <p>программы выступают средствами целенаправленного влияния на развитие обучающихся. Компетентность в разработке образовательных программ позволяет осуществлять преподавание на различных уровнях обученности и развития обучающихся.</p>  | <p>и индивидуального образовательного маршрута. Участие работодателей в разработке</p>  |
|      |  | <p>Обоснованный выбор учебников и учебных комплектов является составной частью разработки образовательных программ, характер представляемого обоснования позволяет судить о стартовой готовности к началу педагогической деятельности, позволяет сделать вывод о готовности педагога учитывать индивидуальные характеристики обучающихся.</p> | <p>образовательной программы. Знание учебников и учебно-методических комплектов, используемых в образовательных учреждениях, рекомендованных органом управления образованием. Обоснованность выбора учебников и учебно-методических комплектов, используемых педагогом.</p>   |
| 5.2. | <p>Умение принимать решение в различных педагогических ситуациях</p> | <p>Педагогу приходится постоянно принимать решения:<br/>         Как установить дисциплину;<br/>         Как мотивировать академическую активность;<br/>         Как вызвать интерес у конкретного ученика;<br/>         Как обеспечить понимание и т.д.<br/>         Разрешение</p>  | <p>Знание типичных педагогических ситуаций, требующих участия педагога для своего решения;<br/>         Владение набором решающих правил, используемых для различных ситуаций;<br/>         Владение критерием предпочтительности при выборе того или иного решающего правила;<br/>         Знание критериев достижения цели.<br/>         Знание не типичных</p> |



|  |  |  |  |
|--|--|--|--|
|  |  | <p>педагогических проблем составляет суть педагогической деятельности.</p> <p>При решении проблем могут применяться как стандартные решения (решающие правила), так и творческие (креативные) или интуитивные.</p>   | <p>конфликтных ситуаций;</p> <p>Примеры разрешения конкретных педагогических ситуаций;</p> <p>Развитость педагогического мышления.</p>   |
| <i>VI Компетенции в организации учебной деятельности</i> |  |  |  |
| 6.1.   | Компетентность в установлении субъект-субъектных отношений                           | <p>Является одной из ведущих в системе гуманистической педагогики.</p> <p>Предполагает способность педагога к взаимопониманию, установлению отношений сотрудничества, способность слушать и чувствовать, выяснять интересы и потребности других участников образовательного процесса, готовность вступать в помогающие отношения, позитивный настрой педагога.</p> | <p>Знание обучающихся;</p> <p>Компетентность в целеполагании</p> <p>Предметная компетентность;</p> <p>Методическая компетентность;</p> <p>Готовность к сотрудничеству.</p>   |
| 6.2.   | Компетентность в обеспечении понимания педагогической задачи и способах деятельности | <p>Добиться понимания учебного материала – главная задача педагога.</p> <p>Этого понимания можно добиться путем включения нового материала в систему уже освоенных знаний или умений и путем демонстрации практического применения изучаемого материала.</p>   | <p>Знание того, что знают и понимают ученики;</p> <p>Свободное владение изучаемым материалом;</p> <p>Осознанное включение нового учебного материала в систему освоенных знаний обучающихся;</p> <p>Демонстрация практического применения изучаемого материала;</p> <p>Опора на чувственное восприятие.</p> |
| 6.3.   | Компетентность в   | Обеспечивает процессы  | Знание функций педагогической  |

|      |   |  |  |
|------|---|--|--|
|      | педагогическом оценивании   | стимулирования учебной активности, создает условия для формирования самооценки, определяет процессы формирования личностного «Я» обучающегося, пробуждает творческие силы. Грамотное педагогическое оценивание должно направлять развитие учащегося от внешней оценки к самооценке. Компетентность в оценивании других должно сочетаться с самооценкой педагога. | оценки;<br>Знание видов педагогической оценки;<br>Знание того, что подлежит оцениванию в педагогической деятельности;<br>Владение методами педагогического оценивания;<br>Умение продемонстрировать эти методы на конкретных примерах;<br>Умение перейти от педагогического оценивания к самооценке.   |
| 6.4. | Компетентность в организации информационной основы деятельности обучающегося    | Любая учебная задача разрешается, если обучающийся владеет необходимой для решения информацией и знает способ решения. Педагог должен обладать компетентностью в том, чтобы дать или организовать поиск необходимой для ученика информации.  | Свободное владение учебным материалом;<br>Знание типичных трудностей при изучении конкретных тем;<br>Способность дать дополнительную информацию или организовать поиск дополнительной информации необходимой для решения учебной задачи;<br>Умение выявить уровень развития обучающихся;<br>Владение методами объективного контроля и оценивания;<br>Умение использовать навыки самооценки для построения информационной основы деятельности (ученик должен уметь определить, чего ему не хватает, для решения задачи) |
| 6.5. | Компетентность в использовании современных средств и систем организации учебно- | Обеспечивает эффективность учебно-воспитательного процесса.  | Знание современных средств и методов построения образовательного процесса;<br>Умение использовать средства и методы обучения, адекватные поставленным задачам, уровню подготовленности обучающихся,  |

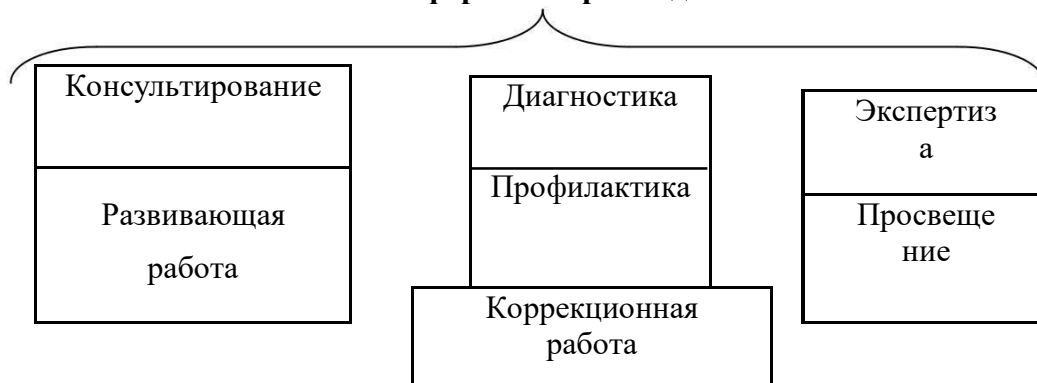
|      |   |  |  |
|------|---|--|--|
|      | воспитательного процесса                          |  | их индивидуальным характеристикам;<br>Умение обосновать выбранные методы и средства обучения.  |
| 6.6. | Компетентность в способах умственной деятельности | Характеризует уровень владения педагогом и обучающимися системой интеллектуальных операций | Знание системы интеллектуальных операций;<br>Владение интеллектуальными операциями;<br>Умение сформировать интеллектуальные операции у учеников;<br>Умение организовать использование интеллектуальных операций, адекватных решаемой задаче. |

**Модель психолого-педагогического сопровождения участников образовательного процесса на уровне начального общего образования.**

**Уровни психолого-педагогического сопровождения**



**Основные формы сопровождения**



**3.5.3. Финансовые условия реализации адаптированной основной общеобразовательной программы начального общего образования**

Финансовое обеспечение реализации образовательной программы начального общего образования опирается на исполнение расходных обязательств, обеспечивающих государственные гарантии прав на получение общедоступного и бесплатного начального общего образования. Объем действующих расходных обязательств отражается в муниципальном задании образовательной организации.

Муниципальное задание устанавливает показатели, характеризующие качество и (или) объем (содержание) муниципальной услуги (работы), а также порядок её оказания (выполнения).

Финансовое обеспечение реализации образовательной программы начального общего образования бюджетного учреждения осуществляется исходя из расходных

обязательств на основе муниципального задания по оказанию муниципальных образовательных услуг.

Обеспечение государственных гарантий реализации прав на получение общедоступного и бесплатного начального общего образования в общеобразовательных организациях осуществляется в соответствии с нормативами, определяемыми органами государственной власти субъектов Российской Федерации.

При этом формирование и утверждение нормативов финансирования муниципальной услуги по реализации программ начального общего образования осуществляются в соответствии с общими требованиями к определению нормативных затрат на оказание муниципальных услуг в сфере дошкольного, начального общего, основного общего, среднего общего, среднего профессионального образования, дополнительного образования детей и взрослых, дополнительного профессионального образования для лиц, имеющих или получающих среднее профессиональное образование, профессионального обучения, применяемых при расчёте объёма субсидии на финансовое обеспечение выполнения муниципального задания на оказание муниципальных услуг (выполнение работ) муниципальным учреждением.

Норматив затрат на реализацию образовательной программы начального общего образования — гарантированный минимально допустимый объём финансовых средств в год в расчёте на одного обучающегося, необходимый для реализации образовательной программы начального общего образования, включая:

расходы на оплату труда работников, участвующих в разработке и реализации образовательной программы начального общего образования;

расходы на приобретение учебников и учебных пособий, средств обучения;

прочие расходы (за исключением расходов на содержание зданий и оплату коммунальных услуг, осуществляемых из местных бюджетов).

Нормативные затраты на оказание муниципальной услуги в сфере образования определяются по каждому виду и направленности образовательных программ с учётом форм обучения, типа образовательной организации, сетевой формы реализации образовательных программ, образовательных технологий, обеспечения дополнительного профессионального образования педагогическим работникам, обеспечения безопасных условий обучения и воспитания, охраны здоровья обучающихся, а также с учётом иных предусмотренных законодательством особенностей организации и осуществления образовательной деятельности (для различных категорий обучающихся), за исключением образовательной деятельности, осуществляемой в соответствии с образовательными стандартами, в расчёте на одного обучающегося, если иное не установлено законодательством РФ или субъекта РФ.

Органы местного самоуправления вправе осуществлять за счёт средств местных бюджетов финансовое обеспечение предоставления начального общего образования муниципальными общеобразовательными организациями в части расходов на оплату труда работников, реализующих образовательную программу начального общего образования, расходов на приобретение учебников и учебных пособий, средств обучения, игр, игрушек сверх норматива финансового обеспечения, определённого субъектом Российской Федерации.

В соответствии с расходными обязательствами органов местного самоуправления по организации предоставления общего образования в расходы местных бюджетов включаются расходы, связанные с организацией подвоза обучающихся к образовательным организациям и развитием сетевого взаимодействия для реализации основной образовательной программы начального общего образования (при наличии этих расходов).

Образовательная организация самостоятельно принимает решение в части направления и расходования средств муниципального задания. И самостоятельно определяет долю средств, направляемых на оплату труда и иные нужды, необходимые для

выполнения муниципального задания, придерживаясь при этом принципа соответствия структуры направления и расходования бюджетных средств структуре норматива затрат на реализацию образовательной программы начального общего образования (заработная плата с начислениями, прочие текущие расходы на обеспечение материальных затрат, непосредственно связанных с учебной деятельностью общеобразовательных организаций).

Нормативные затраты на оказание муниципальных услуг включают в себя затраты на оплату труда педагогических работников с учётом обеспечения уровня средней заработной платы педагогических работников за выполняемую ими учебную (преподавательскую) работу и другую работу, определяемого в соответствии с Указами Президента Российской Федерации, нормативно-правовыми актами Правительства Российской Федерации, органов государственной власти субъектов Российской Федерации, органов местного самоуправления. Расходы на оплату труда педагогических работников муниципальных общеобразовательных организаций, включаемые органами государственной власти субъектов Российской Федерации в нормативы финансового обеспечения, не могут быть ниже уровня, соответствующего средней заработной плате в соответствующем субъекте Российской Федерации, на территории которого расположены общеобразовательные организации.

В связи с требованиями ФГОС НОО при расчёте регионального норматива учитываются затраты рабочего времени педагогических работников образовательных организаций на урочную и внеурочную деятельность.

Формирование фонда оплаты труда образовательной организации осуществляется в пределах объёма средств образовательной организации на текущий финансовый год, установленного в соответствии с нормативами финансового обеспечения, определёнными органами государственной власти субъекта Российской Федерации, количеством обучающихся, соответствующими поправочными коэффициентами (при их наличии) и локальным нормативным актом образовательной организации, устанавливающим положение об оплате труда работников образовательной организации.

Размеры, порядок и условия осуществления стимулирующих выплат определяются локальными нормативными актами образовательной организации. В локальных нормативных актах о стимулирующих выплатах определены критерии и показатели результативности и качества деятельности образовательной организации и достигнутых результатов, разработанные в соответствии с требованиями ФГОС к результатам освоения образовательной программы начального общего образования. В них включаются: динамика учебных достижений обучающихся, активность их участия во внеурочной деятельности; использование педагогическими работниками современных педагогических технологий, в том числе здоровьесберегающих; участие в методической работе, распространение передового педагогического опыта; повышение уровня профессионального мастерства и др.

Образовательная организация самостоятельно определяет:

соотношение базовой и стимулирующей частей фонда оплаты труда;

соотношение фонда оплаты труда руководящего, педагогического, инженерно-технического, административно-хозяйственного, производственного, учебно-вспомогательного и иного персонала;

соотношение общей и специальной частей внутри базовой части фонда оплаты труда;

порядок распределения стимулирующей части фонда оплаты труда в соответствии с региональными и муниципальными нормативными правовыми актами.

В распределении стимулирующей части фонда оплаты труда учитывается мнение коллегиальных органов управления образовательной организации (например, Общественного совета образовательной организации), выборного органа первичной профсоюзной организации.

При реализации основной образовательной программы с привлечением ресурсов иных организаций, на условиях сетевого взаимодействия образовательная организация разрабатывает финансовый механизм взаимодействия между образовательной организацией и организациями дополнительного образования детей, а также другими социальными партнерами, организующими внеурочную деятельность обучающихся, и отражает его в своих локальных нормативных актах.

Взаимодействие осуществляется:

на основе соглашений и договоров о сетевой форме реализации образовательных программ на проведение занятий в рамках кружков, секций, клубов и др. по различным направлениям внеурочной деятельности на базе образовательной организации (организации дополнительного образования, клуба, спортивного комплекса и др.);

за счёт выделения ставок педагогов дополнительного образования, которые обеспечивают реализацию для обучающихся образовательной организации широкого спектра программ внеурочной деятельности.

Календарный учебный график реализации образовательной программы, условия образовательной деятельности, включая примерные расчёты нормативных затрат оказания муниципальных услуг по реализации образовательной программы разрабатываются в соответствии с Федеральным законом № 273-ФЗ «Об образовании в Российской Федерации» (ст. 2, п. 10).

Примерный расчёт нормативных затрат оказания муниципальных услуг по реализации образовательной программы начального общего образования соответствует нормативным затратам, определённым Приказом Министерства просвещения Российской Федерации от 22 сентября 2021 г. № 662 «Об утверждении общих требований к определению нормативных затрат на оказание государственных (муниципальных) услуг в сфере дошкольного, начального общего, основного общего, среднего общего, среднего профессионального образования, дополнительного образования детей и взрослых, дополнительного профессионального образования для лиц, имеющих или получающих среднее профессиональное образование, профессионального обучения, применяемых при расчёте объёма субсидии на финансовое обеспечение выполнения государственного (муниципального) задания на оказание государственных (муниципальных) услуг (выполнение работ) государственным (муниципальным) учреждением» (зарегистрирован Министерством юстиции Российской Федерации 15 ноября 2021 г., регистрационный № 65811).

Примерный расчёт нормативных затрат оказания муниципальных услуг по реализации образовательной программы начального общего образования определяет нормативные затраты субъекта Российской Федерации (муниципального образования), связанные с оказанием государственными (муниципальными) организациями, осуществляющими образовательную деятельность, муниципальных услуг по реализации образовательных программ в соответствии с Федеральным законом «Об образовании в Российской Федерации» (ст. 2, п. 10).

Финансовое обеспечение оказания муниципальных услуг осуществляется в пределах бюджетных ассигнований, предусмотренных образовательной организацией на очередной финансовый год.

#### **3.5.4. Информационные и учебно-методические условия реализации адаптированной основной общеобразовательной программы начального общего образования**

**Информационно-образовательная среда как условие реализации программы начального общего образования**

В соответствии с требованиями ФГОС НОО реализация программы начального общего образования обеспечивается современной информационно-образовательной средой.

Под **информационно-образовательной средой (ИОС)** образовательной организации понимается открытая педагогическая система, включающая разнообразные информационные образовательные ресурсы, современные информационно-коммуникационные технологии, способствующие реализации требований ФГОС.

**Информационно-коммуникационные средства и технологии** обеспечивают: достижение личностных, предметных и метапредметных результатов обучения при реализации требований ФГОС НОО;

формирование функциональной грамотности;

доступ к учебным планам, рабочим программам учебных предметов, курсов внеурочной деятельности;

доступ к электронным образовательным источникам, указанным в рабочих программах учебных предметов, с целью поиска и получения информации (учебной и художественной литературе, коллекциям медиаресурсов на съёмных дисках, контролируемым ресурсам локальной сети и Интернета);

организацию учебной и внеурочной деятельности, реализация которых предусмотрена с применением электронного обучения, с использованием электронных пособий (обучающих компьютерных игр, тренажёров, моделей с цифровым управлением и обратной связью);

реализацию индивидуальных образовательных планов, осуществление самостоятельной образовательной деятельности обучающихся при поддержке педагогических работников;

включение обучающихся в проектно-конструкторскую и поисково-исследовательскую деятельность;

проведение наблюдений и опытов, в том числе с использованием специального и цифрового оборудования;

фиксацию и хранение информации о ходе образовательного процесса;

проведение массовых мероприятий, досуга с просмотром видеоматериалов, организацию театрализованных представлений, обеспеченных озвучиванием и освещением;

взаимодействие между участниками образовательного процесса, в том числе синхронное и (или) асинхронное взаимодействие посредством локальной сети и Интернета;

формирование и хранение электронного портфолио обучающегося.

Информационно-образовательная среда Организации обеспечивает:

доступ к учебным планам, рабочим программам учебных предметов, учебных курсов (в том числе внеурочной деятельности) через официальный сайт МБОУ СОШ № 30 г. Пензы, ссылка:

[http://school30penza.ru/index/stipendii\\_i\\_inye\\_vidy\\_materialnoj\\_podderzhki/0-135](http://school30penza.ru/index/stipendii_i_inye_vidy_materialnoj_podderzhki/0-135);

учебных модулей, учебным изданиям и образовательным ресурсам, указанным в рабочих программах учебных предметов, учебных курсов (в том числе внеурочной деятельности), учебных модулей через официальный сайт МБОУ СОШ № 30 г. Пензы, ссылка: [http://school30penza.ru/index/stipendii\\_i\\_inye\\_vidy\\_materialnoj\\_podderzhki/0-135](http://school30penza.ru/index/stipendii_i_inye_vidy_materialnoj_podderzhki/0-135);

информации о ходе образовательного процесса, результатах промежуточной и итоговой аттестации обучающихся через электронный дневник АйТи- Школа, ссылка: <https://school.edu-penza.ru>.

доступ к информации о расписании проведения учебных занятий через электронный дневник АйТи- Школа, ссылка: <https://school.edu-penza.ru>.

процедурах и критериях оценки результатов обучения через официальный сайт МБОУ СОШ № 30 г. Пензы, раздел Документы, Локальные акты, ссылка: [http://school30penza.ru/index/shkolnaja\\_dokumentacija/0-50](http://school30penza.ru/index/shkolnaja_dokumentacija/0-50)

Доступ к информационным ресурсам информационно-образовательной среды Организации обеспечивается в том числе посредством информационно-телекоммуникационной сети "Интернет" (далее - сеть Интернет) через <https://sferum.ru/>.

Электронная информационно-образовательная среда Организации обеспечивает доступ к учебным планам, рабочим программам учебных предметов, учебных курсов (в том числе внеурочной деятельности) через официальный сайт МБОУ СОШ № 30 г. Пензы, ссылка: [http://school30penza.ru/index/stipendii\\_i\\_inye\\_vidy\\_materialnoj\\_podderzhki/0-135](http://school30penza.ru/index/stipendii_i_inye_vidy_materialnoj_podderzhki/0-135);

учебных модулей, учебным изданиям и образовательным ресурсам, указанным в рабочих программах учебных предметов, учебных курсов (в том числе внеурочной деятельности), учебных модулей через официальный сайт МБОУ СОШ № 30 г. Пензы, ссылка: [http://school30penza.ru/index/stipendii\\_i\\_inye\\_vidy\\_materialnoj\\_podderzhki/0-135](http://school30penza.ru/index/stipendii_i_inye_vidy_materialnoj_podderzhki/0-135);

формирование и хранение электронного портфолио обучающегося, в том числе выполненных им работ и результатов выполнения работ через <https://sferum.ru/>;

фиксацию и хранение информации о ходе образовательного процесса, результатов промежуточной аттестации и результатов освоения программы начального общего образования через электронный дневник АйТи- Школа, ссылка: <https://school.edu-penza.ru>;

проведение учебных занятий, процедуры оценки результатов обучения, реализация которых предусмотрена с применением электронного обучения, дистанционных образовательных технологий через электронный дневник АйТи- Школа, ссылка: <https://school.edu-penza.ru>;

взаимодействие между участниками образовательного процесса, в том числе посредством сети Интернет через <https://sferum.ru/>.

При работе в ИОС должны соблюдаться правила информационной безопасности при осуществлении коммуникации в школьных сообществах и мессенджерах, поиске, анализе и использовании информации в соответствии с учебной задачей, предоставлении персональных данных пользователей локальной сети и Интернета.

Образовательной организацией определяются необходимые меры и сроки по формированию компонентов ИОС для реализации принятых рабочих программ начального общего образования в соответствии с требованиями ФГОС НОО. Создание в образовательной организации информационно-образовательной среды может быть осуществлено по следующим параметрам:

| № п/п | Компоненты ИОС  | Наличие компонентов ИОС | Сроки создания условий в соответствии с требованиями ФГОС НОО ОВЗ |
|-------|---|-------------------------|---|
| I     | Учебники по всем учебным предметам на языках обучения, определённых учредителем образовательной организации | Да                      |   |
| II    | Учебно-наглядные пособия  | Да                      |   |
| III   | Технические средства, обеспечивающие функционирование ИОС   | Да                      |   |



|    |  |    |  |
|----|--|----|--|
| IV | Программные инструменты, обеспечивающие функционирование ИОС | Да |  |
| V  | Служба технической поддержки                                 | Да |  |

Требования к учебно-методическому обеспечению образовательной деятельности включают:

- параметры комплектности оснащения образовательной организации;
- параметры качества обеспечения образовательной деятельности.

### **3.5.5. Материально-технические условия реализации адаптированной основной общеобразовательной программы**

Материально-техническая база образовательной организации обеспечивает: возможность достижения обучающимися результатов освоения программы начального общего образования;

безопасность и комфортность организации учебного процесса;

соблюдение санитарно-эпидемиологических правил и гигиенических нормативов;

возможность для беспрепятственного доступа детей-инвалидов и обучающихся с ограниченными возможностями здоровья к объектам инфраструктуры организации.

В образовательной организации должны быть разработаны и закреплены локальным актами перечни оснащения и оборудования, обеспечивающие учебный процесс.

Критериальными источниками оценки материально-технических условий образовательной деятельности являются требования ФГОС НОО, лицензионные требования и условия Положения о лицензировании образовательной деятельности, утверждённого постановлением Правительства Российской Федерации 28 октября 2013 г. № 966, а также соответствующие приказы и методические рекомендации, в том числе:

СП 2.4.3648-20 «Санитарно-эпидемиологические требования к организациям воспитания и обучения, отдыха и оздоровления детей и молодёжи», утверждённые постановлением Главного санитарного врача Российской Федерации № 2 от 28 сентября 2020 г.;

СанПиН 1.2.3685-21 «Гигиенические нормативы и требования к обеспечению безопасности и (или) безвредности для человека факторов среды обитания», утверждённые постановлением Главного санитарного врача Российской Федерации № 2 от 28 января 2021 г.

перечень учебников, допущенных к использованию при реализации имеющих государственную аккредитацию образовательных программ начального общего, основного общего, среднего общего образования (в соответствии с действующим Приказом Министерства просвещения РФ);

Приказ Министерства просвещения Российской Федерации от 03.09.2019 г. № 465 «Об утверждении перечня средств обучения и воспитания, необходимых для реализации образовательных программ начального общего, основного общего и среднего общего образования, соответствующих современным условиям обучения, необходимого при оснащении общеобразовательных организаций в целях реализации мероприятий по содействию созданию в субъектах Российской Федерации (исходя из прогнозируемой потребности) новых мест в общеобразовательных организациях, критериев его формирования и требований к функциональному оснащению, а также норматива стоимости оснащения одного места обучающегося указанными средствами обучения и воспитания» (зарегистрирован 25.12.2019 № 56982);

аналогичные перечни, утверждённые региональными нормативными актами и локальными актами образовательной организации, разработанные с учётом особенностей реализации основной образовательной программы в образовательной организации;

Федеральный закон от 29 декабря 2010 г. № 436-ФЗ «О защите детей от информации, причиняющей вред их здоровью и развитию» (Собрание законодательства Российской Федерации, 2011, № 1, ст. 48; 2021, № 15, ст. 2432);

Федеральный закон от 27 июля 2006 г. № 152-ФЗ «О персональных данных» (Собрание законодательства Российской Федерации, 2006, № 31, ст. 3451; 2021, № 1, ст. 58).

В зональную структуру образовательной организации включены:

входная зона;

учебные классы с рабочими местами обучающихся и педагогических работников;

учебные кабинеты (мастерские, студии) для занятий технологией, музыкой, изобразительным искусством, хореографией, иностранными языками;

библиотека с рабочими зонами: книгохранилищем, медиатекой, читальным залом; актовый зал;

спортивные сооружения (зал, ФОК, спортивная площадка);

помещения для питания обучающихся, а также для хранения и приготовления пищи, обеспечивающие возможность организации качественного горячего питания;

административные помещения;

гардеробы, санузлы;

участки (территории) с целесообразным набором оснащённых зон.

Состав и площади учебных помещений предоставляют условия для:

начального общего образования согласно избранным направлениям учебного плана в соответствии с ФГОС НОО;

организации режима труда и отдыха участников образовательного процесса;

размещения в классах и кабинетах необходимых комплектов специализированной мебели и учебного оборудования, отвечающих специфике учебно-воспитательного процесса по данному предмету или циклу учебных дисциплин.

В основной комплект школьной мебели и оборудования входят:

доска классная;

стол учителя;

стул учителя (приставной);

кресло для учителя;

стол ученический (регулируемый по высоте);

стул ученический (регулируемый по высоте);

шкаф для хранения учебных пособий;

стеллаж демонстрационный;

стеллаж/шкаф для хранения личных вещей с индивидуальными ячейками.

Мебель, приспособления, оргтехника и иное оборудование отвечают требованиям учебного назначения, максимально приспособлены к особенностям обучения, имеют сертификаты соответствия принятой категории разработанного стандарта (регламента).

В основной комплект технических средств входят:

компьютер/ноутбук учителя с периферией;

многофункциональное устройство/принтер, сканер, ксерокс;

сетевой фильтр.

Учебные классы и кабинеты включают следующие зоны:

рабочее место учителя с пространством для размещения часто используемого оснащения;

рабочую зону обучающихся с местом для размещения личных вещей;

пространство для размещения и хранения учебного оборудования.

Организация зональной структуры отвечает педагогическим и эргономическим требованиям, комфортности и безопасности образовательного процесса.

Комплекты оснащения классов, учебных кабинетов, иных помещений и зон внеурочной деятельности формируются в соответствии со спецификой образовательной организации и включают учебно-наглядные пособия, сопровождающиеся инструктивно-методическими материалами по использованию их в образовательной деятельности в соответствии с реализуемой рабочей программой.

Оценка материально-технических условий может быть осуществлена, например, по следующей форме:

| Компоненты оснащения                                      | Необходимое оборудование и оснащение  | Необходимо/ имеется в наличии  |
|---|---|--|
| 1. Компоненты оснащения учебного кабинета начальной школы | <p>1. Нормативные документы, программно-методическое обеспечение, локальные акты: ...</p> <p>1.1. Учебное оборудование</p> <p>Мебель и приспособления</p> <p>Технические средства</p> <p>Учебно-методические материалы:</p> <p>Учебно-методический комплект</p> <p>Учебно-наглядные пособия:</p> <p>1.3.2.1. Средства натурального фонда: коллекции промышленных материалов, наборы для экспериментов, лабораторное оборудование, коллекции народных промыслов, музыкальные инструменты, инструменты трудового обучения, приспособления для физической культуры ...).</p> <p>1.3.2.2. Печатные средства: демонстрационные (таблицы, ленты-символы, карты, портреты ...) и раздаточные (рабочие тетради, кассы-символы, карточки с иллюстративным и текстовым материалами ...).</p> <p>1.3.2.3. Экранно-звуковые средства (звукозаписи, видеофильмы, мультфильмы ...).</p> <p>1.3.2.4. Мультимедийные средства (ЭОРы, электронные приложения к учебникам, электронные тренажёры ...).</p> <p>1.3.2.5. Игры и игрушки.</p> <p>Методические рекомендации по использованию различных групп учебно-наглядных пособий.</p> <p>Расходные материалы, обеспечивающие различные виды деятельности</p> | <p>имеется в наличии</p> <p>имеется в наличии</p> <p>имеется в наличии</p> <p>имеется в наличии</p> <p>имеется в наличии</p> <p>имеется в наличии</p> <p>имеется в наличии</p> <p>имеется в наличии</p> <p>имеется в наличии</p> <p>имеется в наличии</p> <p>имеется в наличии</p> <p>имеется в наличии</p> <p>имеется в наличии</p> <p>имеется в наличии</p> <p>имеется в наличии</p> |

| Компоненты оснащения                           | Необходимое оборудование и оснащение   | Необходимо/ имеется в наличии  |
|--|--|--|
| 2. Компоненты оснащения методического кабинета | 2.1. Нормативные документы федерального, регионального и муниципального уровней, локальные акты ...  | имеется в наличии  |
| начальной школы                                | 2.2. Документация образовательного учреждения.<br>2.3. Комплекты контрольных материалов: ...<br>2.4. Базы данных: ...<br>2.5. Материально-техническое оснащение: ...   | имеется в наличии<br><br>имеется в наличии<br><br>имеется в наличии<br><br>имеется в наличии |
| 3. Компоненты оснащения физкультурного зала:   | Спортивный зал, раздевалки (мужская и женская), душевые (2 мужские, 2 женские), туалеты (мужская и женская).<br>Комната для хранения инвентаря и оборудования.<br>Кабинет учителя.<br>Пришкольная баскетбольная площадка, беговая дорожка<br>Инвентарь.<br>Канат для лазания. – 1 шт.<br>Козел гимнастический – 1 шт.<br>Скамейка гимнастическая – 4 шт.<br>Маты гимнастические – 10 шт.<br>Малый мяч для метания – 10 шт.<br>Обруч гимнастический – 5 шт.<br>Скакалки – 10 шт.<br>Мяч баскетбольный – 12 шт.<br>Мяч футбольный – 12 шт.<br>Мяч волейбольный – 12 шт.<br>Шведская стенка - 1 шт.<br>Перекладина переносная для шведской стенки – 3 шт.<br>Палки гимнастические – 10 шт.<br>Щит баскетбольный с кольцами – 6 шт.<br>Сетка волейбольная – 1шт.<br>Конусы – 8 шт.<br>Фишки – 24 шт. | имеется в наличии  |

На основе СанПиНов оценивается наличие и размещение помещений, необходимого набора зон (для осуществления образовательной деятельности, активной деятельности и отдыха, хозяйственной деятельности, организации питания), их площади, освещённость,

воздушно-тепловой режим, обеспечивающие безопасность и комфортность организации учебно-воспитательного процесса.

Комплектование классов и учебных кабинетов формируется с учётом: возрастных и индивидуальных психологических особенностей обучающихся; ориентации на достижение личностных, метапредметных и предметных результатов обучения;

необходимости и достаточности;

универсальности, возможности применения одних и тех же средств обучения для решения комплекса задач.

Интегрированным результатом выполнения условий реализации программы начального общего образования должно быть создание комфортной развивающей образовательной среды по отношению к обучающимся и педагогическим работникам:

обеспечивающей получение качественного начального общего образования, его доступность, открытость и привлекательность для обучающихся, их родителей (законных представителей) и всего общества, воспитание обучающихся;

гарантирующей безопасность, охрану и укрепление физического, психического здоровья и социального благополучия обучающихся.

### **3.5.6. Контроль за состоянием системы условий**

Условия реализации адаптированной основной общеобразовательной программы:

соответствие требованиям ФГОС;

гарантия сохранности и укрепления физического, психологического и социального здоровья обучающихся;

обеспечение достижения планируемых результатов освоения основной образовательной программы;

учёт особенностей образовательной организации, её организационной структуры, запросов участников образовательного процесса;

предоставление возможности взаимодействия с социальными партнёрами, использования ресурсов социума.

Раздел «**Контроль за состоянием системы условий**» содержит:

описание кадровых, психолого-педагогических, финансовых, материально-технических, информационно-методических условий и ресурсов;

обоснование необходимых изменений в имеющихся условиях в соответствии с целями и приоритетами образовательной организации при реализации учебного плана;

перечень механизмов достижения целевых ориентиров в системе условий реализации требований ФГОС;

сетевой график (дорожную карту) по формированию необходимой системы условий реализации требований ФГОС;

систему мониторинга и оценки условий реализации требований ФГОС.

Описание системы условий реализации образовательной программы базировалось на результатах проведённой в ходе разработки программы комплексной аналитико-обобщающей и прогностической деятельности, включающей:

анализ имеющихся условий и ресурсов реализации образовательной программы начального общего образования;

установление степени соответствия условий и ресурсов образовательной организации требованиям ФГОС, а также целям и задачам образовательной программы образовательной организации, сформированным с учётом потребностей всех участников образовательной деятельности;

выявление проблемных зон и установление необходимых изменений в имеющихся условиях для приведения их в соответствие с требованиями ФГОС;

разработку механизмов достижения целевых ориентиров в системе условий для реализации требований ФГОС с привлечением всех участников образовательной деятельности и возможных партнёров;

разработку сетевого графика (дорожной карты) создания необходимой системы условий для реализации требований ФГОС;

разработку механизмов мониторинга, оценки и коррекции реализации промежуточных этапов сетевого графика (дорожной карты).

Модель сетевого графика (дорожной карты) по формированию необходимой системы условий реализации образовательной программы:

| № п/п   | Мероприятие  | Срок исполнения          | Результат   | Ответственный                                 |
|---|--|--------------------------|---|---|
| <b>1. Организационно-управленческое обеспечение</b> |  |                          |   |   |
| 1.1   | Создание рабочей группы по приведению АООП в соответствие с ФАОП   | Декабрь 2022 года        | Приказ о создании рабочих групп по приведению АООП в соответствие с ФАОП.<br>Рабочая группа по приведению АООП НОО в соответствие с ФАОП НОО. | Руководитель.<br>Заместитель директора по УВР |
| 1.2.  | Проведение родительских собраний с целью информирования родителей о ФАОП и необходимости приведения АООП уровней образования в соответствие с ФАОП | Январь 2023 года         | Протокол родительского собрания 1–4-х классов.  | Заместитель директора по УВР                  |
| 1.3.  | Проведение родительского собрания для будущих первоклассников, посвященного обучению по ФГОС НОО ОВЗ и АООП НОО, соответствующей ФАОП НОО          | Май 2023 года            | Протокол родительского собрания для будущих первоклассников, посвященного обучению по ФГОС НОО ОВЗ и АООП НОО, соответствующей ФАОП НОО       | Заместитель директора по УВР                  |
| 1.4.  | Анализ действующих АООП на предмет   | Январь–февраль 2023 года | Аналитическая справка по каждой АООП уровня   | Руководители рабочих групп                    |

| № п/п | Мероприятие   | Срок исполнения                 | Результат   | Ответственный  |
|-------|---|---------------------------------|---|--|
|       | соответствия<br>ФАОП  |                                 | образования с<br>выводами о<br>соответствии<br>требованиям ФАОП<br>и рекомендациями<br>по приведению в<br>соответствие с<br>ФАОП                    |  |
| 1.5.  | Анализ перечня учебников на предмет соответствия новому ФПУ, выявление учебников, которые исключены из перечня и нуждаются в замене   | Январь–<br>февраль 2023<br>года | Аналитическая справка заведующего библиотекой. Перечень учебников, исключенных из ФПУ и подлежащих замене с сентября 2023 года                      | Заместитель директора по УВР.<br>Заведующий библиотекой      |
| 1.6.  | Перспективный перечень учебников, которые школе необходимо закупить до сентября 2023 года для обеспечения реализации АОП в соответствии с ФАОП и новым ФПУ                  | Февраль–<br>март 2023<br>года   | Перечень учебников для использования в образовательном процессе при реализации АОП уровней образования в соответствии с ФАОП на 2023/24 учебный год | Заместитель директора по УВР;<br>заведующий библиотекой      |
| 1.7.  | Мониторинг образовательных потребностей (запросов) обучающихся и родителей (законных представителей) для проектирования учебных планов НОО в части, формируемой участниками | Февраль–<br>март 2023<br>года   | Аналитическая справка заместителя директора по УВР. Аналитическая справка заместителя директора по ВР   | Заместитель директора по УВР.<br>Заместитель директора по ВР |

| № п/п                                     | Мероприятие   | Срок исполнения                        | Результат   | Ответственный  |
|---|---|--|---|--|
|   | образовательных отношений, и планов внеурочной деятельности НОО   |  |   |  |
| <b>2. Нормативно-правовое обеспечение</b> |   |  |   |  |
| 2.1.                                      | Формирование банка данных нормативно-правовых документов федерального, регионального, муниципального уровней, обеспечивающих внедрение ФАОП | Декабрь 2022 года – сентябрь 2023 года | Банк данных нормативно-правовых документов федерального, регионального, муниципального уровней, обеспечивающих внедрение ФАОП | Заместитель директора по УВР.<br>Руководитель рабочей группы                                 |
| 2.2.                                      | Изучение документов федерального, регионального уровня, регламентирующих введение ФАОП  | В течение всего периода                | Листы ознакомления с документами федерального, регионального уровня, регламентирующими введение ФАОП                          | Заместитель директора по УВР.<br>Заместитель директора по ВР.<br>Руководитель рабочей группы |
| 2.3.                                      | Внесение изменений в программу развития образовательной организации   | До 1 сентября 2023 года                | Приказ о внесении изменений в программу развития образовательной организации  | Директор.<br>Заместитель директора по УВР.<br>Заместитель директора по ВР                    |
| 2.4.                                      | Внесение изменений и дополнений в Устав образовательной организации (при необходимости)   | До 1 сентября 2023 года                | Устав образовательной организации   | Директор   |
| 2.5.                                      | Разработка приказов, локальных актов, регламентирующих приведение АООП в соответствие с ФАОП  | Январь 2023 года                       | Приказы, локальные акты, регламентирующие приведение АООП в соответствие с ФАОП   | Директор.<br>Заместитель директора по УВР.<br>Заместитель директора по ВР                    |
| 2.6.                                      | Внесение  | Январь–                                | Положение о   | Директор.  |



| № п/п   | Мероприятие   | Срок исполнения         | Результат   | Ответственный  |
|---|---|-------------------------|---|--|
|   | изменений в локальные акты с учетом требований ФАОП   | август 2023 года        | формах, периодичности, порядке текущего контроля успеваемости и промежуточной аттестации обучающихся с учетом системы оценки достижения планируемых результатов в ФАОП. Положение о рабочей программе с учетом внедрения федеральных базовых рабочих программ | Заместитель директора по УВР.<br>Заместитель директора по ВР |
| 2.7.  | Утверждение ООП, приведенных в соответствие с ФАОП, на заседании педагогического совета   | До 1 сентября 2023 года | Протокол заседания педагогического совета.<br>Приказ об утверждении ООП, приведенных в соответствие с ФАОП  | Директор.<br>Заместитель директора по УВР                    |
| <b>3. Мероприятия содержательного характера</b> |   |                         |   |  |
| 3.1.  | Приведение в соответствие целевого раздела АООП НОО ФАОП НОО: анализ планируемых результатов АООП НОО и приведение в соответствие с ФАОП НОО; анализ системы оценки достижения планируемых результатов АООП НОО и приведение в соответствие с | Январь–март 2023 года   | Целевой раздел АООП НОО в соответствии с ФАОП НОО   | Заместитель директора по УВР.<br>Руководитель рабочей группы |

| № п/п | Мероприятие   | Срок исполнения | Результат   | Ответственный  |
|-------|---|-----------------|---|--|
|       | ФАОП НОО  |                 |   |  |
| 3.2.  | Приведение в соответствие содержательного раздела АООП НОО с ФАОП НОО: внесение в АООП НОО федеральных базовых рабочих программ по учебным предметам «Русский язык», «Литературное чтение», «Окружающий мир»; анализ программы формирования УУД в АООП НОО и приведение в соответствие с ФАОП НОО | Март 2023 года  | Содержательный раздел АООП НОО в соответствии с ФАОП НОО. Федеральные базовые рабочие программы по учебным предметам «Русский язык», «Литературное чтение», «Окружающий мир» в составе АООП НОО. Программа формирования УУД в соответствии с ФАОП НОО | Заместитель директора по УВР.<br>Руководитель рабочей группы |
| 3.3.  | Анализ рабочей программы воспитания в АООП НОО и приведение в соответствие с федеральной рабочей программой воспитания ФАОП НОО   | Март 2023 года  | Рабочая программа воспитания в АООП НОО в соответствии с федеральной рабочей программой воспитания ФАОП НОО   | Заместитель директора по ВР.<br>Руководитель рабочей группы  |
| 3.4.  | Анализ программы коррекционной работы в АООП НОО и приведение в соответствие с программой коррекционной работы в ФАОП НОО   | Март 2023 года  | Программа коррекционной работы в АООП НОО в соответствии с программой коррекционной работы в ФАОП НОО   | Заместитель директора по УВР.<br>Руководитель рабочей группы |
| 3.5.  | Приведение в  | Апрель 2023     | Организационный   | Заместитель директора по                                     |

| № п/п                          | Мероприятие   | Срок исполнения         | Результат   | Ответственный   |
|--------------------------------|---|-------------------------|---|---|
|                                | соответствие организационного раздела АООП НОО с ФАОП НОО: выбор варианта учебного плана ФАОП НОО; формирование календарного учебного графика с учетом ФАОП; составление плана внеурочной деятельности с учетом направлений внеурочной деятельности и форм организации, указанных в ФАОП НОО; анализ плана воспитательной работы АООП НОО и приведение в соответствие с федеральным планом воспитательной работы в ФАОП НОО | года                    | раздел АООП НОО в соответствии с ФАОП НОО. Учебный план на основе варианта учебного плана ФАОП НОО. Календарный учебный график с учетом ФАОП НОО. План внеурочной деятельности с учетом направлений внеурочной деятельности и форм организации, указанных в ФАОП НОО. Календарный план воспитательной работы в соответствии с федеральным планом воспитательной работы в ФАОП НОО | УВР. Заместитель директора по ВР. Руководитель рабочей группы |
| <b>4. Кадровое обеспечение</b> |   |                         |   |   |
| 4.1.                           | Анализ кадрового обеспечения внедрения ФАОП. Выявление кадровых дефицитов   | Февраль– март 2023 года | Аналитическая справка заместителя директора по УВР  | Заместитель директора по УВР                                  |
| 4.2.                           | Диагностика образовательных потребностей и профессиональных затруднений педагогических работников   | Февраль– март 2023 года | Аналитическая справка заместителя директора по УВР  | Заместитель директора по УВР                                  |

| № п/п                              | Мероприятие   | Срок исполнения          | Результат   | Ответственный                          |
|------------------------------------|---|--------------------------|---|--|
|                                    | образовательной организации в условиях внедрения ФАОП и федеральных базовых рабочих программ  |                          |   |  |
| 4.3.                               | Разработка и реализация плана-графика курсовой подготовки педагогических работников, реализующих федеральные базовые рабочие программы                            | Январь 2023 года         | План курсовой подготовки с охватом в 100 процентов педагогических работников, реализующих федеральные базовые рабочие программы. Аналитическая справка заместителя директора по УВР | Заместитель директора по УВР           |
| 4.4.                               | Распределение учебной нагрузки педагогов на учебный год   | До 25 августа 2023 года  | Приказ об утверждении учебной нагрузки на учебный год   | Директор. Заместитель директора по УВР |
| <b>5. Методическое обеспечение</b> |   |                          |   |  |
| 5.1.                               | Внесение в план методической работы мероприятий по методическому обеспечению внедрения ФАОП   | Январь 2023 года         | План методической работы. Приказ о внесении изменений в план методической работы  | Заместитель директора по УВР           |
| 5.2.                               | Корректировка плана методических семинаров внутришкольного повышения квалификации педагогических работников образовательной организации с ориентацией на проблемы | Январь–февраль 2023 года | План методических семинаров внутришкольного повышения квалификации педагогических работников образовательной организации  | Заместитель директора по УВР           |

| № п/п                                | Мероприятие   | Срок исполнения                                   | Результат  | Ответственный  |
|--------------------------------------|---|---|--|--|
|                                      | внедрения ФАОП  |   |  |  |
| 5.3.                                 | Изучение нормативных документов по внедрению ФАОП педагогическим коллективом  | Январь–май 2023 года в соответствии с планами ШМО | Планы работы ШМО.<br>Протоколы заседаний ШМО   | Заместитель директора по УВР.<br>Руководители ШМО                            |
| 5.4.                                 | Обеспечение консультационной методической поддержки педагогов по вопросам реализации федеральных базовых рабочих программ | В течение всего периода                           | План работы методического совета образовательной организации.<br>Планы работы ШМО.<br>Аналитическая справка заместителя директора по УВР | Заместитель директора по УВР.<br>Руководители ШМО                            |
| 5.5.                                 | Формирование пакета методических материалов по теме реализации АООП НОО в соответствии с ФАОП НОО                         | В течение всего периода реализации АООП НОО       | Пакет методических материалов по теме реализации АООП НОО в соответствии с ФАОП НОО  | Заместитель директора по УВР.<br>Руководитель ШМО учителей начальных классов |
| 5.6.                                 | Формирование плана функционирования ВСОКО в условиях реализации АООП в соответствии с ФАОП                                | До 1 сентября 2023 года                           | План функционирования ВСОКО на учебный год.<br>Аналитические справки по результатам ВСОКО  | Заместитель директора по УВР   |
| 5.7.                                 | Формирование плана ВШК в условиях реализации АООП в соответствии с ФАОП   | До 1 сентября 2023 года                           | План ВШК на учебный год.<br>Аналитические справки по итогам ВШК  | Заместитель директора по УВР   |
| <b>6. Информационное обеспечение</b> |   |   |  |  |
| 6.1.                                 | Проведение работы по информированию участников образовательных  | Январь–август 2023 года                           | Пакет информационно-методических материалов.<br>Разделы на сайте ОО  | Заместитель директора по УВР.<br>Ответственный за сайт ОО                    |

| № п/п | Мероприятие  | Срок исполнения                  | Результат  | Ответственный  |
|-------|--|----------------------------------|--|--|
|       | отношений о<br>ФАОП и<br>необходимости<br>приведения АООП<br>уровней<br>образования в<br>соответствие с<br>ФАОП                    |                                  |  |  |
| 6.2.  | Информирование о<br>родительской<br>общественности о<br>внедрении ФАОП и<br>приведении АООП<br>НОО в<br>соответствие с<br>ФАОП НОО | Январь–<br>сентябрь<br>2023 года | Сайт<br>образовательной<br>организации,<br>страницы школы в<br>социальных сетях,<br>информационный<br>стенд в холле<br>образовательной<br>организации  | Заместитель директора по<br>УВР.<br>Ответственный за сайт<br>ОО    |
| 6.3.  | Информирование о<br>нормативно-<br>правовом,<br>программном,<br>кадровом и<br>финансовом<br>обеспечении<br>внедрения ФАОП          | Январь–<br>сентябрь<br>2023 года | Сайт<br>образовательной<br>организации,<br>страницы школы в<br>социальных сетях,<br>информационный<br>стенд в холле<br>образовательной<br>организации  | Заместитель директора по<br>УВР.<br>Ответственный за сайт<br>ОО    |
| 6.4.  | Изучение и<br>формирование<br>мнения родителей о<br>внедрении ФАОП,<br>представление<br>результатов                                | В течение<br>всего<br>периода    | Сайт<br>образовательной<br>организации,<br>страницы школы в<br>социальных сетях,<br>информационный<br>стенд в холле<br>образовательной<br>организации.<br>Аналитические<br>справки<br>заместителей<br>директора по УВР и<br>ВР | Заместитель директора по<br>УВР.<br>Заместитель директора по<br>ВР |

### Методические материалы

Текущий контроль успеваемости и промежуточная аттестация в МБОУ СОШ № 30 проводится в соответствии с положением о формах, периодичности, порядке текущего контроля успеваемости и промежуточной аттестации обучающихся, размещенном на официальном сайте образовательной организации.

Для оценки достижения планируемых результатов используются различные методы и формы, взаимно дополняющие друг друга:

- стартовые диагностические работы на начало учебного года;
- интегрированные (комплексные) контрольные работы;
- тематические проверочные (контрольные) работы;
- проекты;
- наблюдение,
- тесты;
- динамические показатели освоения навыков и знаний, в том числе формируемые с использованием цифровых технологий
- практические работы;
- командные работы;
- взаимооценка
- творческие работы;
- диагностические задания;
- самоанализ и самооценка.

Диагностические, тестовые, проверочные, контрольные работы могут быть как в печатном, так и в электронном виде.

**Текущий контроль** проводится в течение всего обучения, на каждом уроке, причем почти на каждом его этапе. Оценивание при текущем контроле оказывает огромное воспитательное воздействие. Объективная оценка может поддержать, подбодрить ученика, поспешно выставленная – задержать, затормозить.

При **тематическом контроле** выясняется усвоение учащимися основных положений темы. На основе результатов тематического контроля, включая результаты контрольной работы по теме, выставляются оценки за четверть, полугодие, учебный год.

**Итоговый контроль** носит более специализированный характер. Он проводится в форме экзаменов или годовых контрольных работ. На итоговых испытаниях проверяются знания по важнейшим разделам и темам курса или курсу в целом.

Все используемые формы контроля направлены на одно — включение в работу всех учащихся класса вне зависимости от их способностей и трудолюбия. Для более успешного проведения контроля за знаниями учащихся необходимо:

1. Гибкое сочетание текущей проверки знаний и умений школьников с итогово-тематическим контролем, организуемым после изучения каждой темы.
2. Широкое использование разных форм контроля и разумное их сочетание.
3. Обязательное систематическое освещение результатов контроля.

#### Виды контроля

##### Стартовый

Уровень знаний школьников, общая эрудиция.

Тестирование, беседа, анкетирование, наблюдение.

##### Текущий

Освоение учебного материала по теме, учебной единице.

Диагностические задания: опросы, практические работы, тестирование.

Коррекция.

Ликвидация пробелов.

Повторные тесты, индивидуальные консультации.

### **Итоговый**

Контроль выполнения поставленных задач.

Представление продукта на разных уровнях.

### **Методы и формы контроля.**

#### **Устный опрос**

На уроках контроль знаний учащихся осуществляется в виде фронтальной и индивидуальной проверки.

При фронтальном опросе за короткое время проверяется состояние знаний учащихся всего класса по определенному вопросу или группе вопросов. Эта форма проверки используется для:

выяснения готовности класса к изучению нового материала,

определения сформированности понятий,

проверки домашних заданий,

поэтапной или окончательной проверки учебного материала, только что разобранного на уроке,

при подготовке к выполнению практических и лабораторных работ.

Индивидуальный устный опрос позволяет выявить правильность ответа по содержанию, его последовательность, самостоятельность суждений и выводов, степень развития логического мышления, культуру речи учащихся. Эта форма применяется для текущего и тематического учета, а также для отработки и развития экспериментальных умений учащихся. Причем устную проверку считают эффективной, если она направлена на выявление осмысленности восприятия знаний и осознанности их использования, если она стимулирует самостоятельность и творческую активность учащихся.

В процессе устного опроса можно использовать коллективную работу класса, наиболее действенными приемами которой являются:

обращение с вопросом ко всему классу,

конструирование ответа,

рецензирование ответа,

оценка ответа и ее обоснование,

постановка вопросов ученику самими учащимися,

взаимопроверка,

самопроверка.

Для устного контроля можно использовать листы контроля знаний.

#### **Письменный контроль**

Письменная проверка позволяет за короткое время проверить знания большого числа учащихся одновременно. Используется письменный контроль знаний учащихся в целях диагностики умения применять знания в учебной практике и осуществляется в виде диктантов, контрольных, проверочных и самостоятельных работ, тестов, рефератов.

#### **Диктант**

Диктант используется как форма опроса для контроля за усвоением проходимого материала, его обобщения и систематизации и выявления готовности учащихся к восприятию нового.

Диктант обычно проводится в самом начале урока, состоит из двух вариантов. Текст вопросов простой, легко воспринимаемый на слух, требующий краткого ответа, несложных вычислений. Пауза между следующими друг за другом вопросами должна быть достаточной для записи ответов учащимися.

#### **Самостоятельная работа**

Традиционная форма контроля знаний, которая по своему назначению делится на обучающую самостоятельную работу и контролирующую. Самостоятельная работа



творческого характера позволит не только проверить определенные знания, умения, но и развивать творческие способности учащихся.

Самостоятельная работа является необходимым этапом любой темы. Как правило, она проводится после коллективного решения или обсуждения задач новой темы и обязательно предшествует контрольной работе по этой теме. Работа выполняется без помощи учителя.

### **Контрольная работа**

Контрольные работы проводятся с целью определения конечного результата в обучении по данной теме или разделу, контролировать знания одного и того же материала неоднократно. Целесообразно проводить контрольные работы различного вида.

С помощью промежуточной контрольной работы учитель проверяет усвоение учащимися материала в период изучения темы.

Итоговая контрольная работа проводится с целью проверки знаний и умений, учащихся по отдельной теме, курсу.

Домашняя контрольная работа дается 1-2 раза в учебном году. Она призвана систематизировать знания, позволяет повторить и закрепить материал. При ее выполнении учащиеся не ограничены временем, могут использовать любые учебные пособия, проконсультироваться у учителя, родителей, одноклассников. Каждому ученику дается свой вариант работы, в который включаются творческие задания для формирования разносторонней развитой личности.

### **Практическая работа**

Для закрепления теоретических знаний и отработки навыков и умений, способности применять знания при решении конкретных задач используется практическая работа, которая связана не только с заданием на компьютере, но и, например, может включать задания построения схемы, таблицы, написания программы и т.д.

### **Тест**

Тест представляет собой кратковременное технически сравнительно просто составленное испытание, проводимое в равных для всех испытуемых условиях и имеющее вид такого задания, решение которого поддается качественному учету и служит показателем степени развития к данному моменту известной функции у данного испытуемого.

Контрольно-измерительные материалы представлены в приложении к рабочим программам по учебному предмету.

В таблице представлены методические материалы.

| <b>Класс/Программа</b> | <b>Перечень используемых методических материалов</b>  |
|------------------------|---|
| 1/Русский язык         | Русский язык. Сборник диктантов и творческих работ. 1-2 классы Коробейникова Т.Н.<br>Русский язык. Методическое пособие с поурочными разработками. 1 класс. (В электронном виде на сайте издательства)Канакина В.П. |
| 1/Литературное чтение  | Обучение грамоте. Методическое пособие с поурочными разработками. 1 класс. (В электронном виде на сайте издательства)Горецкий В.Г., Белянкова Н.М.<br>Литературное чтение. Методическое пособие                     |

|                             |  |
|-----------------------------|--|
|                             | с поурочными разработками. 1 класс. (В электронном виде на сайте издательства)<br>Климанова Л.Ф., Бойкина М.В.   |
| 1/Математика                | Математика. Методические рекомендации. 1 класс. (В электронном виде на сайте издательства)<br>Бантова М.А., Бельтюкова Г.В., Волкова С.И. и др.  |
| 1/Окружающий мир            | Окружающий мир. Методические рекомендации. 1 класс. (В электронном виде на сайте издательства)<br>Плешаков А.А., Ионов М.А., Кирпичева О.Б. и др.  |
| 1/Музыка                    | Сергеева Г.П., Критская Е.Д., Шмагина Т.С. Музыка. Хрестоматия музыкального материала. 1 класс. Пособие для учителя<br>Сергеева Г.П., Критская Е.Д., Шмагина Т.С. Музыка. Фонохрестоматия. 1 класс<br>Музыка. Рабочие программы. Предметная линия учебников Г. П. Сергеевой, Е. Д. Критской. 1-4 классы (в электронном виде на сайте издательства) |
| 1/Изобразительное искусство | Неменский Б.М., Неменская Л.А., Коротева Е.И. Изобразительное искусство.<br>Методическое пособие. 1-4 классы<br>Неменский Б.М., Неменская Л.А., Коротева Е.И. Уроки ИЗО. 1-4 классы. Поурочные разработки.   |
| 1/Технология                | Лутцева Е. А., Зуева Т. П. Технология.<br>Методическое пособие с поурочными разработками.  |
| 1/Физическая культура       | Физическая культура. Примерные рабочие программы. Предметная линия учебников В. И.Ляха. 1-4 классы (в электронном виде на сайте издательства)<br>Физическая культура. Методические рекомендации. 1-4 классы (в электронном виде на сайте издательства)   |
| 2/Русский язык              | Русский язык. Сборник диктантов и творческих работ. 1-2 классы Коробейникова Т.Н.<br>Русский язык. Методическое пособие с поурочными разработками. 2 класс. (В электронном виде на сайте   |

|                             |   |
|-----------------------------|---|
|                             | издательства)Канакина В.П.  |
| 2/Литературное чтение       | Литературное чтение. Методическое пособие с поурочными разработками. 2 класс. (В электронном виде на сайте издательства)<br>Климанова Л.Ф., Бойкина М.В.  |
| 2/Английский язык           | Методическое пособие по учебнику Rainbow English Радужный английский /<br>Афанасьева О.В.Михеева И.В.<br>Учебник для второго класса по английскому языку Rainbow English Радужный английский (Афанасьева О.В/Михеева И.В.)<br>Книга для учителя к учебнику Rainbow English Радужный английский. Афанасьева О.В./Михеева И.В.<br>Поурочные разработки по английскому языку к УМК<br>Rainbow English Радужный английский /<br>Афанасьева О.В./Михеева И.В. 2 класс.<br>Белякова И.Ф.. |
| 2/Математика                | Математика. Методические рекомендации. 2 класс. (В электронном виде на сайте издательства)<br>Бантова М.А., Бельтюкова Г.В., Волкова С.И. и др.   |
| 2/Окружающий мир            | Окружающий мир. Методические рекомендации. 2 класс. (В электронном виде на сайте издательства)<br>Плешаков А.А., Соловьева А.Е.   |
| 2 /Музыка                   | Сергеева Г.П., Критская Е.Д., Шмагина Т.С. Музыка. Хрестоматия музыкального материала. 2 класс. Пособие для учителя<br>Сергеева Г.П., Критская Е.Д., Шмагина Т.С. Музыка. Фонохрестоматия. 2 класс<br>Музыка. Рабочие программы. Предметная линия учебников Г. П. Сергеевой, Е. Д. Критской. 1-4 классы (в электронном виде на сайте издательства)  |
| 2/Изобразительное искусство | Е.И. Коротева/ под редакцией Б.М. Неменского Изобразительное искусство<br>Неменский Б.М., Неменская Л.А., Коротева Е.И. Уроки ИЗО. 1-4 классы. Поурочные разработки.  |

|                       |   |
|-----------------------|---|
| 2/Технология          | Лутцева Е. А., Зуева Т. П. Технология. Методическое пособие с поурочными разработками. 2 класс(в электронном виде на сайте издательства)  |
| 2/Физическая культура | Физическая культура. Примерные рабочие программы. Предметная линия учебников В. И.Ляха. 1-4 классы (в электронном виде на сайте издательства)<br>Физическая культура. Методические рекомендации. 1-4 классы (в электронном виде на сайте издательства)  |
| 3/Русский язык        | Русский язык. Сборник диктантов и творческих работ. 3-4 классы<br>Коробейникова Т.Н.Русский язык. Методическое пособие с поурочными разработками.3 класс. (В электронном виде на сайте издательства)Канакина В.П.   |
| 3/Литературное чтение | Литературное чтение. Методическое пособие с поурочными разработками. 3 класс. (В электронном виде на сайте издательства)<br>Стефаненко Н.А.   |
| 3/Английский язык     | Методическое пособие по учебнику Rainbow English Радужный английский / Афанасьева О.В.Михеева И.В.<br>Учебник для 3 класса по английскому языку Rainbow English Радужный английский (Афанасьева О.В/Михеева И.В.)<br>Книга для учителя к учебнику Rainbow English Радужный английский. Афанасьева О.В./Михеева И.В.<br>Поурочные разработки по английскому языку к УМК<br>Rainbow English Радужный английский / Афанасьева О.В./Михеева И.В. 3 класс.<br>Белякова И.Ф.. |
| 3/Математика          | Математика. Методические рекомендации. 3 класс. (В электронном виде на сайте издательства)<br>Волкова С.И., Степанова С.В., Бантова М.А. и др.  |
| 3/Окружающий мир      | Окружающий мир. Методические рекомендации. 3 класс. (В электронном виде на сайте издательства)<br>Плешаков А.А., Соловьева А.Е.   |

|                             |  |
|-----------------------------|--|
| 3/Музыка                    | Сергеева Г.П., Критская Е.Д., Шмагина Т.С. Музыка. Хрестоматия музыкального материала. 3 класс. Пособие для учителя Сергеева Г.П., Критская Е.Д., Шмагина Т.С. Музыка. Фонохрестоматия. 3 класс Музыка. Рабочие программы. Предметная линия учебников Г. П. Сергеевой, Е. Д. Критской. 1-4 классы (в электронном виде на сайте издательства)   |
| 3/Изобразительное искусство | Неменский Б.М., Неменская Л.А., Коротева Е.И. Изобразительное искусство. Методическое пособие. 1-4 классы Неменский Б.М., Неменская Л.А., Коротева Е.И. Уроки ИЗО. 1-4 классы. Поурочные разработки.   |
| 3/Технология                | Лутцева Е. А., Зуева Т. П. Технология. Методическое пособие с поурочными разработками. 3 класс(в электронном виде на сайте издательства)   |
| 3/Физическая культура       | Физическая культура. Примерные рабочие программы. Предметная линия учебников В. И.Ляха. 1-4 классы (в электронном виде на сайте издательства)<br>Физическая культура. Методические рекомендации. 1-4 классы (в электронном виде на сайте издательства)   |
| 4/Русский язык              | Канакина В. П. Русский язык. Методическое пособие с поурочными разработками. 4 класс   |
| 4/Литературное чтение       | Стефаненко Н. А., Горелова Е. А. Литературное чтение. Методические рекомендации. 4 класс   |
| 4/Английский язык           | Методическое пособие по учебнику Rainbow English Радужный английский / Афанасьева О.В.Михеева И.В.<br>Учебник для 4 класса по английскому языку Rainbow English Радужный английский (Афанасьева О.В/Михеева И.В.)<br>Книга для учителя к учебнику Rainbow English Радужный английский. Афанасьева О.В./Михеева И.В.<br>Поурочные разработки по английскому языку к УМК<br>Rainbow English Радужный английский / Афанасьева О.В./Михеева И.В. 4 класс.<br>Белякова И.Ф. |

|                             |  |
|-----------------------------|--|
| 4/Математика                | Волкова С. И., Степанова С. В., Бантова М. А. и др. Математика. Методические рекомендации. 4 класс   |
| 4/Окружающий мир ы          | Плешаков А. А., Крючкова Е. А., Соловьева А. Е. Окружающий мир. Методические рекомендации. 4 класс   |
| 4/Музыка                    | Сергеева Г.П., Критская Е.Д., Шмагина Т.С. Музыка. Хрестоматия музыкального материала. 4 класс. Пособие для учителя<br>Сергеева Г.П., Критская Е.Д., Шмагина Т.С. Музыка. Фонохрестоматия. 4 класс<br>Музыка. Рабочие программы. Предметная линия учебников Г. П. Сергеевой, Е. Д. Критской. 1-4 классы (в электронном виде на сайте издательства) |
| 4/Изобразительное искусство | Неменский Б.М., Неменская Л.А., Коротева Е.И. Изобразительное искусство. Методическое пособие. 1-4 классы<br>Неменский Б.М., Неменская Л.А., Коротева Е.И. Уроки ИЗО. 1-4 классы. Поурочные разработки.  |
| 4/Технология                | Лутцева Е. А., Зуева Т. П. Технология. Методическое пособие с поурочными разработками. 4 класс   |
| 4/Физическая культура       | Физическая культура. Примерные рабочие программы. Предметная линия учебников В. И.Ляха. 1-4 классы (в электронном виде на сайте издательства)<br>Физическая культура. Методические рекомендации. 1-4 классы (в электронном виде на сайте издательства)   |
| 4/ОРКСЭ.                    | Виноградова Н.Ф. Основы религиозных культур и светской этики. 4 класс. Методическое пособие  |

## Описание оценки предметных результатов по отдельному учебному предмету

## Список итоговых планируемых результатов с указанием этапов их формирования и способов оценки

## Предметные результаты изучения русского языка.

| <i>К концу обучения в 1 и 1 дополнительном классе обучающийся научится:</i>   | <i>Способ оценки</i> |
|---|----------------------|
| различать слово и предложение; вычленять слова из предложений;  | Наблюдение           |
| вычленять звуки из слова;   | Наблюдение           |
| различать гласные и согласные звуки (в том числе различать в словах согласный звук [й'] и гласный звук [и]);  | Наблюдение           |
| различать ударные и безударные гласные звуки;   | Наблюдение           |
| различать согласные звуки: мягкие и твёрдые, звонкие и глухие (вне слова и в слове);  | Устный опрос         |
| различать понятия «звук» и «буква»;   | Наблюдение           |
| определять количество слогов в слове; делить слова на слоги (простые случаи: слова без стечения согласных); определять в слове ударный слог;  | Устный опрос         |
| обозначать на письме мягкость согласных звуков буквами е, ё, ю, я и буквой ь в конце слова;   | Наблюдение           |
| правильно называть буквы русского алфавита; использовать знание последовательности букв русского алфавита для упорядочения небольшого списка слов;  | Устный опрос         |
| писать аккуратным разборчивым почерком без искажений прописные и строчные буквы, соединения букв, слова;  | Письменная работа    |
| применять изученные правила правописания: раздельное написание слов в предложении; знаки препинания в конце предложения: точка, вопросительный и восклицательный знаки; прописная буква в начале предложения и в именах собственных (имена и фамилии людей, клички животных); | Письменная работа    |
| перенос слов по слогам (простые случаи: слова из слогов типа «согласный + гласный»); гласные после шипящих в сочетаниях жи, ши (в положении под ударением), ча, ща, чу, щу; непроверяемые гласные и согласные (перечень слов в орфографическом словаре учебника);             | Письменная работа    |
| правильно списывать (без пропусков и искажений букв) слова и предложения, тексты объёмом не более 25 слов;  | Письменная работа    |
| писать под диктовку (без пропусков и искажений букв) слова, предложения из 3-5 слов, тексты объёмом не более 20 слов, правописание которых не расходится с произношением;   | Письменная работа    |
| находить и исправлять ошибки на изученные правила, описки;  | Письменная работа    |
| понимать прослушанный текст;  | Устный опрос         |
| читать вслух и про себя (с пониманием) короткие тексты с соблюдением интонации и пауз в соответствии со знаками препинания в конце предложения;   | Наблюдение           |
| находить в тексте слова, значение которых требует уточнения;  | Устный опрос         |

|   |              |
|---|--------------|
| составлять предложение из набора форм слов;   | Устный опрос |
| устно составлять текст из 3-5 предложений по сюжетным картинкам и на основе наблюдений; | Устный опрос |
| использовать изученные понятия в процессе решения учебных задач.                        | Наблюдение   |

|   |                   |
|---|-------------------|
| <b><i>К концу обучения во 2 классе обучающийся научится:</i></b>  |                   |
| осознавать язык как основное средство общения;  | Наблюдение        |
| характеризовать согласные звуки вне слова и в слове по заданным параметрам: согласный парный (непарный) по твёрдости (мягкости); согласный парный (непарный) по звонкости (глухости);   | Устный опрос      |
| определять количество слогов в слове; делить слово на слоги (в том числе слова со стечением согласных);   | Устный опрос      |
| устанавливать соотношение звукового и буквенного состава слова, в том числе с учётом функций букв е, ё, ю, я;   | Устный опрос      |
| обозначать на письме мягкость согласных звуков буквой мягкий знак в середине слова;   | Письменная работа |
| находить однокоренные слова;  | Наблюдение        |
| выделять в слове корень (простые случаи);   | Наблюдение        |
| выделять в слове окончание;   | Наблюдение        |
| выявлять в тексте случаи употребления многозначных слов, понимать их значения и уточнять значение по учебным словарям; выявлять случаи употребления синонимов и антонимов (без называния терминов);   | Наблюдение        |
| распознавать слова, отвечающие на вопросы «кто?», «что?»;   | Устный опрос      |
| распознавать слова, отвечающие на вопросы «что делать?», «что сделать?» и другие;   | Устный опрос      |
| распознавать слова, отвечающие на вопросы «какой?», «какая?», «какое?», «какие?»;   | Устный опрос      |
| определять вид предложения по цели высказывания и по эмоциональной окраске;   | Устный опрос      |
| находить место орфограммы в слове и между словами на изученные правила;   | Наблюдение        |
| применять изученные правила правописания, в том числе: сочетания чк, чн, чт; щн, нч; проверяемые безударные гласные в корне слова; парные звонкие и глухие согласные в корне слова; непроверяемые гласные и согласные (перечень слов в орфографическом словаре учебника); прописная буква в именах, отчествах, фамилиях людей, кличках животных, географических названиях; раздельное написание предлогов с именами существительными, разделительный мягкий знак; | Письменная работа |
| правильно списывать (без пропусков и искажений букв) слова и предложения, тексты объёмом не более 50 слов;  | Письменная работа |
| писать под диктовку (без пропусков и искажений букв) слова, предложения, тексты объёмом не более 45 слов с учётом изученных правил правописания;  | Письменная работа |
| находить и исправлять ошибки на изученные правила, описки;  | Письменная работа |
| пользоваться толковым, орфографическим, орфоэпическим   | Наблюдение        |



|   |                   |
|---|-------------------|
| словарями учебника;   |                   |
| строить устное диалогическое и монологическое высказывание (2-4 предложения на определённую тему, по наблюдениям) с соблюдением орфоэпических норм, правильной интонации; | Наблюдение        |
| формулировать простые выводы на основе прочитанного (услышанного) устно и письменно (1-2 предложения);  | Наблюдение        |
| составлять предложения из слов, устанавливая между ними смысловую связь по вопросам;  | Наблюдение        |
| определять тему текста и озаглавливать текст, отражая его тему;   | Устный опрос      |
| составлять текст из разрозненных предложений, частей текста;  | Наблюдение        |
| писать подробное изложение повествовательного текста объёмом 30-45 слов с опорой на вопросы;  | Письменная работа |
| объяснять своими словами значение изученных понятий; использовать изученные понятия в процессе решения учебных задач.   | Устный опрос      |

| <b><i>К концу обучения в 3 классе обучающийся научится:</i></b>   | <b><i>Способ оценки</i></b> |
|---|-----------------------------|
| объяснять значение русского языка как государственного языка Российской Федерации;  | Наблюдение                  |
| характеризовать, сравнивать, классифицировать звуки вне слова и в слове по заданным параметрам;   | Наблюдение                  |
| производить звукобуквенный анализ слова (в словах с орфограммами; без транскрибирования);   | Устный опрос                |
| определять функцию разделительных мягкого и твёрдого знаков в словах; устанавливать соотношение звукового и буквенного состава, в том числе с учётом функций букв е, ё, ю, я, в словах с разделительными ь, ъ, в словах с непроизносимыми согласными; | Устный опрос                |
| различать однокоренные слова и формы одного и того же слова; различать однокоренные слова и слова с омонимичными корнями (без называния термина); различать однокоренные слова и синонимы;  | Устный опрос                |
| находить в словах с однозначно выделяемыми морфемами окончание, корень, приставку, суффикс;   | Устный опрос                |
| выявлять случаи употребления синонимов и антонимов; подбирать синонимы и антонимы к словам разных частей речи;  | Наблюдение                  |
| распознавать слова, употреблённые в прямом и переносном значении (простые случаи);  | Наблюдение                  |
| определять значение слова в тексте;   | Наблюдение                  |
| распознавать имена существительные; определять грамматические признаки имён существительных: род, число, падеж; склонять в единственном числе имена существительные с ударными окончаниями;   | Устный опрос                |
| распознавать имена прилагательные; определять грамматические признаки имён прилагательных: род, число, падеж;   | Устный опрос                |
| изменять имена прилагательные по падежам, числам, родам (в единственном числе) в соответствии с падежом, числом и родом имён существительных;   | Устный опрос                |
| распознавать глаголы; различать глаголы, отвечающие на вопросы «что делать?» и «что сделать?»; определять грамматические признаки глаголов: форму времени, число, род (в  | Устный опрос                |

|  |                   |
|--|-------------------|
| прошедшем времени); изменять глагол по временам (простые случаи), в прошедшем времени - по родам;  |                   |
| распознавать личные местоимения (в начальной форме);   | Устный опрос      |
| использовать личные местоимения для устранения неоправданных повторов в тексте;  | Устный опрос      |
| различать предлоги и приставки;  | Письменная работа |
| определять вид предложения по цели высказывания и по эмоциональной окраске;  | Устный опрос      |
| находить главные и второстепенные (без деления на виды) члены предложения;   | Устный опрос      |
| распознавать распространённые и нераспространённые предложения;  | Устный опрос      |
| находить место орфограммы в слове и между словами на изученные правила; применять изученные правила правописания, в том числе непроверяемые гласные и согласные (перечень слов в орфографическом словаре учебника); непроизносимые согласные в корне слова; разделительный твёрдый знак; мягкий знак после шипящих на конце имён существительных; не с глаголами; раздельное написание предлогов со словами; | Письменная работа |
| правильно списывать слова, предложения, тексты объёмом не более 70 слов;   | Письменная работа |
| писать под диктовку тексты объёмом не более 65 слов с учётом изученных правил правописания;  | Письменная работа |
| находить и исправлять ошибки на изученные правила, описки;   | Письменная работа |
| понимать тексты разных типов, находить в тексте заданную информацию;   | Наблюдение        |
| формулировать устно и письменно на основе прочитанной (услышанной) информации простые выводы (1-2 предложения);  | Устный опрос      |
| строить устное диалогическое и монологическое высказывание (3-5 предложений на определённую тему, по результатам наблюдений) с соблюдением орфоэпических норм, правильной интонации; создавать небольшие устные и письменные тексты (2-4 предложения), содержащие приглашение, просьбу, извинение, благодарность, отказ, с использованием норм речевого этикета;   | Наблюдение        |
| определять связь предложений в тексте (с помощью личных местоимений, синонимов, союзов и, а, но);  | Наблюдение        |
| определять ключевые слова в тексте;  | Наблюдение        |
| определять тему текста и основную мысль текста;  | Наблюдение        |
| выявлять части текста (абзацы) и отражать с помощью ключевых слов или предложений их смысловое содержание;   | Наблюдение        |
| составлять план текста, создавать по нему текст и корректировать текст;  | Наблюдение        |
| писать подробное изложение по заданному, коллективно или самостоятельно составленному плану;   | Письменная работа |
| объяснять своими словами значение изученных понятий, использовать изученные понятия в процессе решения учебных задач;  | Устный опрос      |
| уточнять значение слова с помощью толкового словаря.   | Наблюдение        |

***К концу обучения в 4 классе обучающийся научится:***

***Способ оценки***

|  |                   |
|--|-------------------|
| осознавать многообразие языков и культур на территории Российской Федерации, осознавать язык как одну из главных духовно-нравственных ценностей народа;  | Наблюдение        |
| объяснять роль языка как основного средства общения;   | Устный опрос      |
| объяснять роль русского языка как государственного языка Российской Федерации и языка межнационального общения;  | Устный опрос      |
| осознавать правильную устную и письменную речь как показатель общей культуры человека;   | Наблюдение        |
| проводить звукобуквенный разбор слов (в соответствии с предложенным в учебнике алгоритмом);  | Письменная работа |
| подбирать к предложенным словам синонимы; подбирать к предложенным словам антонимы;  | Устный опрос      |
| выявлять в речи слова, значение которых требует уточнения, определять значение слова по контексту;   | Наблюдение        |
| проводить разбор по составу слов с однозначно выделяемыми морфемами; составлять схему состава слова; соотносить состав слова с представленной схемой;  | Письменная работа |
| устанавливать принадлежность слова к определённой части речи (в объёме изученного) по комплексу освоенных грамматических признаков;  | Устный опрос      |
| определять грамматические признаки имён существительных: склонение, род, число, падеж; проводить разбор имени существительного как части речи;   | Письменная работа |
| определять грамматические признаки имён прилагательных: род (в единственном числе), число, падеж; проводить разбор имени прилагательного как части речи;   | Письменная работа |
| устанавливать (находить) неопределённую форму глагола; определять грамматические признаки глаголов: спряжение, время, лицо (в настоящем и будущем времени), число, род (в прошедшем времени в единственном числе); изменять глаголы в настоящем и будущем времени по лицам и числам (спрягать); проводить разбор глагола как части речи; | Письменная работа |
| определять грамматические признаки личного местоимения в начальной форме: лицо, число, род (у местоимений 3го лица в единственном числе); использовать личные местоимения для устранения неоправданных повторов в тексте;  | Устный опрос      |
| различать предложение, словосочетание и слово;   | Устный опрос      |
| классифицировать предложения по цели высказывания и по эмоциональной окраске;  | Устный опрос      |
| различать распространённые и нераспространённые предложения;   | Устный опрос      |
| распознавать предложения с однородными членами; составлять предложения с однородными членами; использовать предложения с однородными членами в речи;   | Устный опрос      |
| разграничивать простые распространённые и сложные предложения, состоящие из двух простых (сложносочинённые с союзами и, а, но и бессоюзные сложные предложения без называния терминов); составлять простые распространённые и сложные предложения, состоящие из двух простых (сложносочинённые с союзами и, а, но и бессоюзные сложные   | Устный опрос      |

|  |                   |
|--|-------------------|
| предложения без называния терминов);   |                   |
| производить синтаксический разбор простого предложения;  | Письменная работа |
| находить место орфограммы в слове и между словами на изученные правила;  | Устный опрос      |
| применять изученные правила правописания, в том числе: непроверяемые гласные и согласные (перечень слов в орфографическом словаре учебника); безударные падежные окончания имён существительных (кроме существительных на -мя, -ий, -ие, -ия, на -ья типа гостья, на ье типа ожерелье во множественном числе, а также кроме собственных имён существительных на -ов, -ин, -ий); безударные падежные окончания имён прилагательных; мягкий знак после шипящих на конце глаголов в форме 2го лица единственного числа; наличие или отсутствие мягкого знака в глаголах на -ться и -тся; безударные личные окончания глаголов; знаки препинания в предложениях с однородными членами, соединёнными союзами и, а, но и без союзов; | Письменная работа |
| правильно списывать тексты объёмом не более 85 слов;   | Письменная работа |
| писать под диктовку тексты объёмом не более 80 слов с учётом изученных правил правописания;  | Письменная работа |
| находить и исправлять орфографические и пунктуационные ошибки на изученные правила, описки;  | Наблюдение        |
| осознавать ситуацию общения (с какой целью, с кем, где происходит общение); выбирать адекватные языковые средства в ситуации общения;  | Наблюдение        |
| строить устное диалогическое и монологическое высказывание (4-6 предложений), соблюдая орфоэпические нормы, правильную интонацию, нормы речевого взаимодействия;   | Наблюдение        |
| создавать небольшие устные и письменные тексты (3-5 предложений) для конкретной ситуации письменного общения (письма, поздравительные открытки, объявления и другие);  | Письменная работа |
| определять тему и основную мысль текста; самостоятельно озаглавливать текст с опорой на тему или основную мысль;   | Наблюдение        |
| корректировать порядок предложений и частей текста;  | Наблюдение        |
| составлять план к заданным текстам;  | Письменная работа |
| осуществлять подробный пересказ текста (устно и письменно);  | Устный опрос      |
| осуществлять выборочный пересказ текста (устно);   | Устный опрос      |
| писать (после предварительной подготовки) сочинения по заданным темам;   | Письменная работа |
| осуществлять в процессе изучающего чтения поиск информации; формулировать устно и письменно простые выводы на основе прочитанной (услышанной) информации; интерпретировать и обобщать содержащуюся в тексте информацию; осуществлять ознакомительное чтение в соответствии с поставленной задачей;   | Наблюдение        |
| объяснять своими словами значение изученных понятий; использовать изученные понятия;   | Наблюдение        |
| уточнять значение слова с помощью справочных изданий, в том числе из числа верифицированных электронных ресурсов, включённых в федеральный перечень.   | Наблюдение        |

**Предметные результаты изучения литературного чтения.**

| <b><i>К концу обучения в 1 и 1 дополнительном классе обучающийся научится:</i></b>   | <b><i>Способ оценки</i></b> |
|--|-----------------------------|
| понимать ценность чтения для решения учебных задач и применения в различных жизненных ситуациях: отвечать на вопрос о важности чтения для личного развития, находить в художественных произведениях отражение нравственных ценностей, традиций, быта разных народов;                         | Наблюдение                  |
| владеть техникой слогового плавного чтения с переходом на чтение целыми словами, читать осознанно вслух целыми словами без пропусков и перестановок букв и слогов доступные для восприятия и небольшие по объёму произведения в темпе не менее 30 слов в минуту (без отсчётного оценивания); | Наблюдение                  |
| читать наизусть с соблюдением орфоэпических и пунктуационных норм не менее 2 стихотворений о Родине, о детях, о семье, о родной природе в разные времена года;   | Наблюдение                  |
| различать прозаическую (нестихотворную) и стихотворную речь;   | Наблюдение                  |
| различать и называть отдельные жанры фольклора (устного народного творчества) и художественной литературы (загадки, пословицы, потешки, сказки (фольклорные и литературные), рассказы, стихотворения);   | Наблюдение                  |
| понимать содержание прослушанного (прочитанного) произведения: отвечать на вопросы по фактическому содержанию произведения;  | Устный опрос                |
| владеть элементарными умениями анализа текста прослушанного (прочитанного) произведения: определять последовательность событий в произведении, характеризовать поступки (положительные или отрицательные) героя, объяснять значение незнакомого слова с использованием словаря;              | Наблюдение                  |
| участвовать в обсуждении прослушанного (прочитанного) произведения: отвечать на вопросы о впечатлении от произведения, использовать в беседе изученные литературные понятия (автор, герой, тема, идея, заголовок, содержание произведения), подтверждать свой ответ примерами из текста;     | Наблюдение                  |
| пересказывать (устно) содержание произведения с соблюдением последовательности событий, с опорой на предложенные ключевые слова, вопросы, рисунки, предложенный план;  | Устный опрос                |
| читать по ролям с соблюдением норм произношения, расстановки ударения;   | Наблюдение                  |
| составлять высказывания по содержанию произведения (не менее 3 предложений) по заданному алгоритму;  | Устный опрос                |
| сочинять небольшие тексты по предложенному началу (не менее 3 предложений);  | Устный опрос                |
| ориентироваться в книге (учебнике) по обложке, оглавлению, иллюстрациям;   | Наблюдение                  |
| выбирать книги для самостоятельного чтения по совету взрослого и с учётом рекомендованного учителем списка, рассказывать о прочитанной книге по предложенному алгоритму;   | Наблюдение                  |

|  |                             |
|--|-----------------------------|
| обращаться к справочной литературе для получения дополнительной информации в соответствии с учебной задачей.   | Наблюдение                  |
| <b><i>К концу обучения во 2 классе обучающийся научится:</i></b>   | <b><i>Способ оценки</i></b> |
| объяснять важность чтения для решения учебных задач и применения в различных жизненных ситуациях: переходить от чтения вслух к чтению про себя в соответствии с учебной задачей, обращаться к разным видам чтения (изучающее, ознакомительное, поисковое выборочное, просмотровое выборочное), находить в фольклоре и литературных произведениях отражение нравственных ценностей, традиций, быта, культуры разных народов, ориентироваться в нравственно-этических понятиях в контексте изученных произведений; | Наблюдение                  |
| читать вслух целыми словами без пропусков и перестановок букв и слогов доступные по восприятию и небольшие по объёму прозаические и стихотворные произведения в темпе не менее 40 слов в минуту (без отметочного оценивания);  | Наблюдение                  |
| читать наизусть с соблюдением орфоэпических и пунктуационных норм не менее 3 стихотворений о Родине, о детях, о семье, о родной природе в разные времена года;   | Наблюдение                  |
| различать прозаическую и стихотворную речь: называть особенности стихотворного произведения (ритм, рифма);   | Наблюдение                  |
| понимать содержание, смысл прослушанного (прочитанного) произведения: отвечать и формулировать вопросы по фактическому содержанию произведения;  | Наблюдение                  |
| различать и называть отдельные жанры фольклора (считалки, загадки, пословицы, потешки, небылицы, народные песни, скороговорки, сказки о животных, бытовые и волшебные) и художественной литературы (литературные сказки, рассказы, стихотворения, басни);  | Устный опрос                |
| владеть элементарными умениями анализа и интерпретации текста: определять тему и главную мысль, воспроизводить последовательность событий тексте произведения, составлять план текста (вопросный, номинативный);   | Устный опрос                |
| описывать характер героя, находить в тексте средства изображения (портрет) героя и выражения его чувств, оценивать поступки героев произведения, устанавливать взаимосвязь между характером героя и его поступками, сравнивать героев одного произведения по предложенным критериям, характеризовать отношение автора к героям, его поступкам;   | Устный опрос                |
| объяснять значение незнакомого слова с опорой на контекст и с использованием словаря; находить в тексте примеры использования слов в прямом и переносном значении;   | Наблюдение                  |
| осознанно применять для анализа текста изученные понятия (автор, литературный герой, тема, идея, заголовок, содержание произведения, сравнение, эпитет);   | Наблюдение                  |
| участвовать в обсуждении прослушанного (прочитанного) произведения: понимать жанровую принадлежность произведения, формулировать устно простые выводы, подтверждать свой ответ примерами из текста;  | Устный опрос                |

|  |              |
|--|--------------|
| пересказывать (устно) содержание произведения подробно, выборочно, от лица героя, от третьего лица;                                  | Устный опрос |
| читать по ролям с соблюдением норм произношения, расстановки ударения, инсценировать небольшие эпизоды из произведения;              | Наблюдение   |
| составлять высказывания на заданную тему по содержанию произведения (не менее 5 предложений);  | Устный опрос |
| сочинять по аналогии с прочитанным загадки, небольшие сказки, рассказы;  | Наблюдение   |
| ориентироваться в книге и (или) учебнике по обложке, оглавлению, аннотации, иллюстрациям, предисловию, условным обозначениям;        | Наблюдение   |
| выбирать книги для самостоятельного чтения с учётом рекомендательного списка, используя картотеки, рассказывать о прочитанной книге; | Наблюдение   |
| использовать справочную литературу для получения дополнительной информации в соответствии с учебной задачей.                         | Наблюдение   |

| <b><i>К концу обучения в 3 классе обучающийся научится:</i></b>   | <b><i>Способ оценки</i></b> |
|---|-----------------------------|
| отвечать на вопрос о культурной значимости устного народного творчества и художественной литературы, находить в фольклоре и литературных произведениях отражение нравственных ценностей, традиций, быта, культуры разных народов, ориентироваться в нравственно-этических понятиях в контексте изученных произведений;    | Наблюдение                  |
| читать вслух и про себя в соответствии с учебной задачей, использовать разные виды чтения (изучающее, ознакомительное, поисковое выборочное, просмотровое выборочное);  | Наблюдение                  |
| читать вслух целыми словами без пропусков и перестановок букв и слогов доступные по восприятию и небольшие по объёму прозаические и стихотворные произведения в темпе не менее 60 слов в минуту (без отметочного оценивания);   | Наблюдение                  |
| читать наизусть не менее 4 стихотворений в соответствии с изученной тематикой произведений;   | Наблюдение                  |
| различать художественные произведения и познавательные тексты;  | Наблюдение                  |
| различать прозаическую и стихотворную речь: называть особенности стихотворного произведения (ритм, рифма, строфа), отличать лирическое произведение от эпического;  | Наблюдение                  |
| понимать жанровую принадлежность, содержание, смысл прослушанного (прочитанного) произведения: отвечать и формулировать вопросы к учебным и художественным текстам;   | Наблюдение                  |
| различать и называть отдельные жанры фольклора (считалки, загадки, пословицы, потешки, небылицы, народные песни, скороговорки, сказки о животных, бытовые и волшебные) и художественной литературы (литературные сказки, рассказы, стихотворения, басни), приводить примеры произведений фольклора разных народов России; | Устный опрос                |
| владеть элементарными умениями анализа и интерпретации текста: формулировать тему и главную мысль, определять последовательность событий в тексте произведения, выявлять  | Устный опрос                |

|   |              |
|---|--------------|
| связь событий, эпизодов текста; составлять план текста (вопросный, номинативный, цитатный);   |              |
| характеризовать героев, описывать характер героя, давать оценку поступкам героев, составлять портретные характеристики персонажей; выявлять взаимосвязь между поступками, мыслями, чувствами героев, сравнивать героев одного произведения и сопоставлять их поступки по предложенным критериям (по аналогии или по контрасту); | Устный опрос |
| отличать автора произведения от героя и рассказчика, характеризовать отношение автора к героям, поступкам, описанной картине, находить в тексте средства изображения героев (портрет), описание пейзажа и интерьера;  | Устный опрос |
| объяснять значение незнакомого слова с опорой на контекст и с использованием словаря; находить в тексте примеры использования слов в прямом и переносном значении, средств художественной выразительности (сравнение, эпитет, олицетворение);   | Устный опрос |
| осознанно применять изученные понятия (автор, мораль басни, литературный герой, персонаж, характер, тема, идея, заголовок, содержание произведения, эпизод, смысловые части, композиция, сравнение, эпитет, олицетворение);   | Устный опрос |
| участвовать в обсуждении прослушанного (прочитанного) произведения: строить монологическое и диалогическое высказывание с соблюдением орфоэпических и пунктуационных норм, устно и письменно формулировать простые выводы, подтверждать свой ответ примерами из текста; использовать в беседе изученные литературные понятия;   | Наблюдение   |
| пересказывать произведение (устно) подробно, выборочно, сжато (кратко), от лица героя, с изменением лица рассказчика, от третьего лица;   | Устный опрос |
| при анализе и интерпретации текста использовать разные типы речи (повествование, описание, рассуждение) с учётом специфики учебного и художественного текстов;  | Устный опрос |
| читать по ролям с соблюдением норм произношения, инсценировать небольшие эпизоды из произведения;   | Устный опрос |
| составлять устные и письменные высказывания на основе прочитанного (прослушанного) текста на заданную тему по содержанию произведения (не менее 8 предложений), корректировать собственный письменный текст;  | Устный опрос |
| составлять краткий отзыв о прочитанном произведении по заданному алгоритму;   | Устный опрос |
| сочинять тексты, используя аналогии, иллюстрации, придумывать продолжение прочитанного произведения;  | Устный опрос |
| использовать в соответствии с учебной задачей аппарат издания: обложку, оглавление, аннотацию, иллюстрации, предисловие, приложения, сноски, примечания;  | Наблюдение   |
| выбирать книги для самостоятельного чтения с учётом рекомендательного списка, используя картотеки, рассказывать о прочитанной книге;  | Наблюдение   |
| использовать справочные издания, в том числе  | Наблюдение   |



|   |  |
|---|--|
| верифицированные электронные образовательные и информационные ресурсы, включённые в федеральный перечень. |  |
|---|--|

| <b><i>К концу обучения в 4 классе обучающийся научится:</i></b>   | <b><i>Способ оценки</i></b> |
|---|-----------------------------|
| осознавать значимость художественной литературы и фольклора для всестороннего развития личности человека, находить в произведениях отражение нравственных ценностей, фактов бытовой и духовной культуры народов России и мира, ориентироваться в нравственно-этических понятиях в контексте изученных произведений;   | Наблюдение                  |
| читать вслух и про себя в соответствии с учебной задачей, использовать разные виды чтения (изучающее, ознакомительное, поисковое выборочное, просмотровое выборочное);  | Наблюдение                  |
| читать вслух целыми словами без пропусков и перестановок букв и слогов доступные по восприятию и небольшие по объёму прозаические и стихотворные произведения в темпе не менее 80 слов в минуту (без отсечного оценивания);   | Наблюдение                  |
| читать наизусть не менее 5 стихотворений в соответствии с изученной тематикой произведений;   | Наблюдение                  |
| различать художественные произведения и познавательные тексты;  | Устный опрос                |
| различать прозаическую и стихотворную речь: называть особенности стихотворного произведения (ритм, рифма, строфа), отличать лирическое произведение от эпического;  | Устный опрос                |
| понимать жанровую принадлежность, содержание, смысл прослушанного (прочитанного) произведения: отвечать и формулировать вопросы (в том числе проблемные) к познавательным, учебным и художественным текстам;  | Устный опрос                |
| различать отдельные жанры фольклора (считалки, загадки, пословицы, потешки, небылицы, народные песни, скороговорки, сказки о животных, бытовые и волшебные), приводить примеры произведений фольклора разных народов России;  | Устный опрос                |
| соотносить читаемый текст с жанром художественной литературы (литературные сказки, рассказы, стихотворения, басни), приводить примеры разных жанров литературы России и стран мира;   | Устный опрос                |
| владеть элементарными умениями анализа и интерпретации текста: определять тему и главную мысль, последовательность событий в тексте произведения, выявлять связь событий, эпизодов текста;  | Устный опрос                |
| характеризовать героев, давать оценку их поступкам, составлять портретные характеристики персонажей, выявлять взаимосвязь между поступками и мыслями, чувствами героев, сравнивать героев одного произведения по самостоятельно выбранному критерию (по аналогии или по контрасту), характеризовать собственное отношение к героям, поступкам; находить в тексте средства изображения героев (портрет) и выражения их чувств, описание пейзажа и интерьера, устанавливать причинно-следственные связи событий, явлений, поступков героев; | Устный опрос                |

|  |                   |
|--|-------------------|
| объяснять значение незнакомого слова с опорой на контекст и с использованием словаря;  | Устный опрос      |
| находить в тексте примеры использования слов в прямом и переносном значении, средства художественной выразительности (сравнение, эпитет, олицетворение, метафора);   | Устный опрос      |
| осознанно применять изученные понятия (автор, мораль басни, литературный герой, персонаж, характер, тема, идея, заголовок, содержание произведения, эпизод, смысловые части, композиция, сравнение, эпитет, олицетворение, метафора, лирика, эпос, образ);   | Устный опрос      |
| участвовать в обсуждении прослушанного (прочитанного) произведения: строить монологическое и диалогическое высказывание с соблюдением норм русского литературного языка (норм произношения, словоупотребления, грамматики); устно и письменно формулировать простые выводы на основе прослушанного (прочитанного) текста, подтверждать свой ответ примерами из текста; | Наблюдение        |
| составлять план текста (вопросный, номинативный, цитатный), пересказывать (устно) подробно, выборочно, сжато (кратко), от лица героя, с изменением лица рассказчика, от третьего лица;   | Устный опрос      |
| читать по ролям с соблюдением норм произношения, расстановки ударения, инсценировать небольшие эпизоды из произведения;  | Устный опрос      |
| составлять устные и письменные высказывания на заданную тему по содержанию произведения (не менее 10 предложений), писать сочинения на заданную тему, используя разные типы речи (повествование, описание, рассуждение), корректировать собственный текст с учётом правильности, выразительности письменной речи;  | Письменная работа |
| составлять краткий отзыв о прочитанном произведении по заданному алгоритму;  | Письменная работа |
| сочинять по аналогии с прочитанным, составлять рассказ по иллюстрациям, от имени одного из героев, придумывать продолжение прочитанного произведения (не менее 10 предложений);  | Устный опрос      |
| ориентироваться в книге по её элементам (автор, название, обложка, титульный лист, оглавление, предисловие, аннотация, иллюстрации);   | Наблюдение        |
| выбирать книги для самостоятельного чтения с учётом рекомендательного списка, используя картотеки, рассказывать о прочитанной книге;   | Наблюдение        |
| использовать справочную литературу, электронные образовательные и информационные ресурсы информационно-коммуникационной сети «Интернет» (в условиях контролируемого входа), для получения дополнительной информации в соответствии с учебной задачей.  | Наблюдение        |

**Предметные результаты по учебному предмету «Иностранный (английский) язык».**

|   |                      |
|---|----------------------|
| <i>К концу обучения во 2 классе обучающийся получит следующие предметные результаты по отдельным темам программы по иностранному (английскому) языку:</i> | <i>Способ оценки</i> |
| <i>Коммуникативные умения.</i>  |                      |

|   |                   |
|---|-------------------|
| <b>Говорение:</b>   |                   |
| вести разные виды диалогов (диалог этикетного характера, диалог-расспрос) в стандартных ситуациях неофициального общения, используя вербальные и/или зрительные опоры в рамках изучаемой тематики с соблюдением норм речевого этикета, принятого в стране/странах изучаемого языка (не менее 3 реплик со стороны каждого собеседника);  | Устный опрос      |
| создавать устные связные монологические высказывания объёмом не менее 3 фраз в рамках изучаемой тематики с опорой на картинки, фотографии и/или ключевые слова, вопросы.  | Устный опрос      |
| <b>Аудирование:</b>   |                   |
| воспринимать на слух и понимать речь учителя и одноклассников;  | Наблюдение        |
| воспринимать на слух и понимать учебные тексты, построенные на изученном языковом материале, с разной глубиной проникновения в их содержание в зависимости от поставленной коммуникативной задачи: с пониманием основного содержания, с пониманием запрашиваемой информации фактического характера, используя зрительные опоры и языковую догадку (время звучания текста/текстов для аудирования – до 40 секунд). | Наблюдение        |
| <b>Смысловое чтение:</b>  |                   |
| читать вслух учебные тексты объёмом до 60 слов, построенные на изученном языковом материале, с соблюдением правил чтения и соответствующей интонации, демонстрируя понимание прочитанного;  | Устный опрос      |
| читать про себя и понимать учебные тексты, построенные на изученном языковом материале, с различной глубиной проникновения в их содержание в зависимости от поставленной коммуникативной задачи: с пониманием основного содержания, с пониманием запрашиваемой информации, используя зрительные опоры и языковую догадку (объём текста для чтения – до 80 слов).  | Наблюдение        |
| <b>Письмо:</b>  |                   |
| заполнять простые формуляры, сообщая о себе основные сведения, в соответствии с нормами, принятыми в стране/странах изучаемого языка;   | Письменная работа |
| писать с опорой на образец короткие поздравления с праздниками (с днём рождения, Новым годом).  | Письменная работа |
| <b>Языковые знания и навыки.</b>  |                   |
| <b>Фонетическая сторона речи:</b>   |                   |
| знать буквы алфавита английского языка в правильной последовательности, фонетически корректно их озвучивать и графически корректно воспроизводить (полупечатное написание букв, буквосочетаний, слов);  | Наблюдение        |
| применять правила чтения гласных в открытом и закрытом слоге в односложных словах, вычленять некоторые звукобуквенные сочетания при анализе знакомых слов; озвучивать транскрипционные знаки, отличать их от букв;  | Наблюдение        |
| читать новые слова согласно основным правилам чтения;   | Наблюдение        |
| различать на слух и правильно произносить слова и фразы/предложения с соблюдением их ритмико-интонационных  | Наблюдение        |

|  |                   |
|--|-------------------|
| особенностей.  |                   |
| <b>Графика, орфография и пунктуация:</b>   |                   |
| правильно писать изученные слова;  | Письменная работа |
| заполнять пропуски словами; дописывать предложения;  | Письменная работа |
| правильно расставлять знаки препинания (точка, вопросительный и восклицательный знаки в конце предложения) и использовать знак апострофа в сокращённых формах глагола-связки, вспомогательного и модального глаголов.                      | Письменная работа |
| <b>Лексическая сторона речи:</b>   |                   |
| распознавать и употреблять в устной и письменной речи не менее 200 лексических единиц (слов, словосочетаний, речевых клише), обслуживающих ситуации общения в рамках тематики, предусмотренной на первом году обучения;                    | Устный опрос      |
| использовать языковую догадку в распознавании интернациональных слов.  | Устный опрос      |
| <b>Грамматическая сторона речи:</b>  |                   |
| распознавать и употреблять в устной и письменной речи различные коммуникативные типы предложений: повествовательные (утвердительные, отрицательные), вопросительные (общий, специальный, вопросы), побудительные (в утвердительной форме); | Устный опрос      |
| распознавать и употреблять нераспространённые и распространённые простые предложения;  | Устный опрос      |
| распознавать и употреблять в устной и письменной речи предложения с начальным It;  | Наблюдение        |
| распознавать и употреблять в устной и письменной речи предложения с начальным There + to be в Present Simple Tense;  | Наблюдение        |
| распознавать и употреблять в устной и письменной речи простые предложения с простым глагольным сказуемым (He speaks English.);   | Наблюдение        |
| распознавать и употреблять в устной и письменной речи предложения с составным глагольным сказуемым (I want to dance. She can skate well.);   | Наблюдение        |
| распознавать и употреблять в устной и письменной речи предложения с глаголом-связкой to be в Present Simple Tense в составе таких фраз, как I'm Dima, I'm eight. I'm fine. I'm sorry. It's... Is it.? What's ...?;                         | Наблюдение        |
| распознавать и употреблять в устной и письменной речи предложения с краткими глагольными формами;  | Наблюдение        |
| распознавать и употреблять в устной и письменной речи повелительное наклонение: побудительные предложения в утвердительной форме (Come in, please.);   | Наблюдение        |
| распознавать и употреблять в устной и письменной речи настоящее простое время (Present Simple Tense) в повествовательных (утвердительных и отрицательных) и вопросительных (общий и специальный вопрос) предложениях;                      | Наблюдение        |
| распознавать и употреблять в устной и письменной речи глагольную конструкцию have got (I've got ... Have you got ...?);  | Наблюдение        |

|  |              |
|--|--------------|
| распознавать и употреблять в устной и письменной речи модальный глагол can/can't для выражения умения (I can ride a bike.) и отсутствия умения (I can't ride a bike.); can для получения разрешения (Can I go out?);   | Наблюдение   |
| распознавать и употреблять в устной и письменной речи неопределённый, определённый и нулевой артикль с существительными (наиболее распространённые случаи употребления);   | Наблюдение   |
| распознавать и употреблять в устной и письменной речи множественное число существительных, образованное по правилам и исключения: a pen – pens; a man – men;   | Наблюдение   |
| распознавать и употреблять в устной и письменной речи личные и притяжательные местоимения;   | Наблюдение   |
| распознавать и употреблять в устной и письменной речи указательные местоимения this – these;   | Наблюдение   |
| распознавать и употреблять в устной и письменной речи количественные числительные (1–12);  | Наблюдение   |
| распознавать и употреблять в устной и письменной речи вопросительные слова who, what, how, where, how many;  | Наблюдение   |
| распознавать и употреблять в устной и письменной речи предлоги места on, in, near, under;  | Наблюдение   |
| распознавать и употреблять в устной и письменной речи союзы and и but (при однородных членах).   | Наблюдение   |
| <b>Социокультурные знания и умения:</b>  |              |
| владеть отдельными социокультурными элементами речевого поведенческого этикета, принятыми в англоязычной среде, в некоторых ситуациях общения: приветствие, прощание, знакомство, выражение благодарности, извинение, поздравление с днём рождения, Новым годом, Рождеством; | Устный опрос |
| знать названия родной страны и страны/стран изучаемого языка и их столиц.  | Устный опрос |

|   |                      |
|---|----------------------|
| <b>К концу обучения в 3 классе обучающийся получит следующие предметные результаты по отдельным темам программы по иностранному (английскому) языку:</b>  | <b>Способ оценки</b> |
| <b>Коммуникативные умения.</b>  |                      |
| <b>Говорение:</b>   |                      |
| вести разные виды диалогов (диалог этикетного характера, диалог-побуждение, диалог-расспрос) в стандартных ситуациях неофициального общения, с вербальными и/или зрительными опорами в рамках изучаемой тематики с соблюдением норм речевого этикета, принятого в стране/странах изучаемого языка (не менее 4 реплик со стороны каждого собеседника); | Устный опрос         |
| создавать устные связные монологические высказывания (описание; повествование/рассказ) в рамках изучаемой тематики объёмом не менее 4 фраз с вербальными и/или зрительными опорами;   | Устный опрос         |
| передавать основное содержание прочитанного текста с вербальными и/или зрительными опорами (объём монологического высказывания – не менее 4 фраз).  | Устный опрос         |

|   |                   |
|---|-------------------|
| <b>Аудирование:</b>   |                   |
| воспринимать на слух и понимать речь учителя и одноклассников вербально/невербально реагировать на услышанное;  | Устный опрос      |
| воспринимать на слух и понимать учебные тексты, построенные на изученном языковом материале, с разной глубиной проникновения в их содержание в зависимости от поставленной коммуникативной задачи: с пониманием основного содержания, с пониманием запрашиваемой информации фактического характера, со зрительной опорой и с использованием языковой, в том числе контекстуальной, догадки (время звучания текста/текстов для аудирования – до 1 минуты). | Устный опрос      |
| <b>Смысловое чтение:</b>  |                   |
| читать вслух учебные тексты объёмом до 70 слов, построенные на изученном языковом материале, с соблюдением правил чтения и соответствующей интонацией, демонстрируя понимание прочитанного;   | Устный опрос      |
| читать про себя и понимать учебные тексты, содержащие отдельные незнакомые слова, с различной глубиной проникновения в их содержание в зависимости от поставленной коммуникативной задачи: с пониманием основного содержания, с пониманием запрашиваемой информации, со зрительной опорой и без опоры, а также с использованием языковой, в том числе контекстуальной, догадки (объём текста/текстов для чтения – до 130 слов).                           | Устный опрос      |
| <b>Письмо:</b>  |                   |
| заполнять анкеты и формуляры с указанием личной информации: имя, фамилия, возраст, страна проживания, любимые занятия и т. д.;  | Письменная работа |
| писать с опорой на образец поздравления с днем рождения, Новым годом, Рождеством с выражением пожеланий;  | Письменная работа |
| создавать подписи к иллюстрациям с пояснением, что на них изображено.   | Письменная работа |
| <b>Языковые знания и навыки.</b>  |                   |
| <b>Фонетическая сторона речи:</b>   |                   |
| применять правила чтения гласных в третьем типе слога (гласная + r);  | Наблюдение        |
| применять правила чтения сложных сочетаний букв (например, -tion, -ight) в односложных, двусложных и многосложных словах (international, night);  | Наблюдение        |
| читать новые слова согласно основным правилам чтения;   | Наблюдение        |
| различать на слух и правильно произносить слова и фразы/предложения с соблюдением их ритмико-интонационных особенностей.  | Наблюдение        |
| <b>Графика, орфография и пунктуация:</b>  |                   |
| правильно писать изученные слова;   | Письменная работа |
| правильно расставлять знаки препинания (точка, вопросительный и восклицательный знаки в конце предложения, апостроф).   | Письменная работа |
| <b>Лексическая сторона речи:</b>  |                   |

|  |            |
|--|------------|
| распознавать и употреблять в устной и письменной речи не менее 350 лексических единиц (слов, словосочетаний, речевых клише), включая 200 лексических единиц, освоенных на первом году обучения;                              | Наблюдение |
| распознавать и образовывать родственные слова с использованием основных способов словообразования: аффиксации (суффиксы числительных -teen, -ty, -th) и словосложения (football, snowman).                                   | Наблюдение |
| <b>Грамматическая сторона речи:</b>  |            |
| распознавать и употреблять в устной и письменной речи побудительные предложения в отрицательной форме (Don't talk, please.);   | Наблюдение |
| распознавать и употреблять в устной и письменной речи предложения с начальным There + to be в Past Simple Tense (There was a bridge across the river. There were mountains in the south.);                                   | Наблюдение |
| распознавать и употреблять в устной и письменной речи конструкции с глаголами на -ing: to like/enjoy doing something;  | Наблюдение |
| распознавать и употреблять в устной и письменной речи конструкцию I'd like to ...;   | Наблюдение |
| распознавать и употреблять в устной и письменной речи правильные и неправильные глаголы в Past Simple Tense в повествовательных (утвердительных и отрицательных) и вопросительных (общий и специальный вопрос) предложениях; | Наблюдение |
| распознавать и употреблять в устной и письменной речи существительные в притяжательном падеже (Possessive Case);   | Наблюдение |
| распознавать и употреблять в устной и письменной речи слова, выражающие количество с исчисляемыми и неисчисляемыми существительными (much/many/a lot of);  | Наблюдение |
| распознавать и употреблять в устной и письменной речи наречия частотности usually, often;  | Наблюдение |
| распознавать и употреблять в устной и письменной речи личные местоимения в объектном падеже;   | Наблюдение |
| распознавать и употреблять в устной и письменной речи указательные местоимения that – those;   | Наблюдение |
| распознавать и употреблять в устной и письменной речи неопределённые местоимения some/any в повествовательных и вопросительных предложениях;   | Наблюдение |
| распознавать и употреблять в устной и письменной речи вопросительные слова when, whose, why;   | Наблюдение |
| распознавать и употреблять в устной и письменной речи количественные числительные (13–100);  | Наблюдение |
| распознавать и употреблять в устной и письменной речи порядковые числительные (1–30);  | Наблюдение |
| распознавать и употреблять в устной и письменной речи предлог направления движения to (We went to Moscow last year.);  | Наблюдение |
| распознавать и употреблять в устной и письменной речи предлоги места next to, in front of, behind;   | Наблюдение |
| распознавать и употреблять в устной и письменной речи предлоги времени: at, in, on в выражениях at 4 o'clock, in the morning, on Monday.   | Наблюдение |

|   |              |
|---|--------------|
| <b>Социокультурные знания и умения:</b>   |              |
| владеть социокультурными элементами речевого поведенческого этикета, принятыми в англоязычной среде, в некоторых ситуациях общения (приветствие, прощание, знакомство, просьба, выражение благодарности, извинение, поздравление с днём рождения, Новым годом, Рождеством); | Устный опрос |
| кратко представлять свою страну и страну/страны изучаемого языка на английском языке.   | Устный опрос |

|   |                      |
|---|----------------------|
| <b>К концу обучения в 4 классе обучающийся получит следующие предметные результаты по отдельным темам программы по иностранному (английскому) языку:</b>  | <b>Способ оценки</b> |
| <b>Коммуникативные умения.</b>  |                      |
| <b>Говорение:</b>   |                      |
| вести разные виды диалогов (диалог этикетного характера, диалог-побуждение, диалог-расспрос) на основе вербальных и/или зрительных опор с соблюдением норм речевого этикета, принятого в стране/странах изучаемого языка (не менее 4–5 реплик со стороны каждого собеседника);  | Устный опрос         |
| вести диалог – разговор по телефону с опорой на картинки, фотографии и/или ключевые слова в стандартных ситуациях неофициального общения с соблюдением норм речевого этикета в объёме не менее 4–5 реплик со стороны каждого собеседника;   | Устный опрос         |
| создавать устные связные монологические высказывания (описание, рассуждение; повествование/сообщение) с вербальными и/или зрительными опорами в рамках тематического содержания речи для 4 класса (объём монологического высказывания – не менее 4–5 фраз);   | Устный опрос         |
| создавать устные связные монологические высказывания по образцу; выражать своё отношение к предмету речи;   | Устный опрос         |
| передавать основное содержание прочитанного текста с вербальными и/или зрительными опорами в объёме не менее 4–5 фраз.  | Устный опрос         |
| представлять результаты выполненной проектной работы, в том числе подбирая иллюстративный материал (рисунки, фото) к тексту выступления, в объёме не менее 4–5 фраз.  | Устный опрос         |
| <b>Аудирование:</b>   |                      |
| воспринимать на слух и понимать речь учителя и одноклассников, вербально/невербально реагировать на услышанное;   | Наблюдение           |
| воспринимать на слух и понимать учебные и адаптированные аутентичные тексты, построенные на изученном языковом материале, с разной глубиной проникновения в их содержание в зависимости от поставленной коммуникативной задачи: с пониманием основного содержания, с пониманием запрашиваемой информации фактического характера со зрительной опорой и с использованием языковой, в том числе контекстуальной, догадки (время звучания текста/текстов для аудирования – до 1 минуты). | Наблюдение           |
| <b>Смысловое чтение:</b>  |                      |
| читать вслух учебные тексты объёмом до 70 слов, построенные на  | Устный опрос         |



|  |                   |
|--|-------------------|
| изученном языковом материале, с соблюдением правил чтения и соответствующей интонацией, демонстрируя понимание прочитанного;   |                   |
| читать про себя тексты, содержащие отдельные незнакомые слова, с различной глубиной проникновения в их содержание в зависимости от поставленной коммуникативной задачи: с пониманием основного содержания, с пониманием запрашиваемой информации, со зрительной опорой и без опоры, с использованием языковой, в том числе контекстуальной, догадки (объём текста/текстов для чтения – до 160 слов); | Наблюдение        |
| прогнозировать содержание текста на основе заголовка;  | Наблюдение        |
| читать про себя несплошные тексты (таблицы, диаграммы и т. д.) и понимать представленную в них информацию.   | Наблюдение        |
| <b>Письмо:</b>   |                   |
| заполнять анкеты и формуляры с указанием личной информации: имя, фамилия, возраст, место жительства (страна проживания, город), любимые занятия и т. д.;   | Письменная работа |
| писать с опорой на образец поздравления с днем рождения, Новым годом, Рождеством с выражением пожеланий;   | Письменная работа |
| писать с опорой на образец электронное сообщение личного характера (объём сообщения – до 50 слов).   | Письменная работа |
| <b>Языковые знания и навыки.</b>   |                   |
| <b>Фонетическая сторона речи:</b>  |                   |
| читать новые слова согласно основным правилам чтения;  | Наблюдение        |
| различать на слух и правильно произносить слова и фразы/предложения с соблюдением их ритмико-интонационных особенностей.   | Наблюдение        |
| <b>Графика, орфография и пунктуация:</b>   |                   |
| правильно писать изученные слова;  | Письменная работа |
| правильно расставлять знаки препинания (точка, вопросительный и восклицательный знаки в конце предложения, апостроф, запятая при перечислении).  | Письменная работа |
| <b>Лексическая сторона речи:</b>   |                   |
| распознавать и употреблять в устной и письменной речи не менее 500 лексических единиц (слов, словосочетаний, речевых клише), включая 350 лексических единиц, освоенных в предшествующие годы обучения;   | Наблюдение        |
| распознавать и образовывать родственные слова с использованием основных способов словообразования: аффиксации (суффиксы -er/-or, -ist: teacher, actor, artist), словосложения (blackboard), конверсии (to play – a play).  | Наблюдение        |
| <b>Грамматическая сторона речи:</b>  |                   |
| распознавать и употреблять в устной и письменной речи Present Continuous Tense в повествовательных (утвердительных и отрицательных), вопросительных (общий и специальный вопрос) предложениях;   | Наблюдение        |
| распознавать и употреблять в устной и письменной речи конструкцию to be going to и Future Simple Tense для выражения   | Наблюдение        |

|  |            |
|--|------------|
| будущего действия;   |            |
| распознавать и употреблять в устной и письменной речи модальные глаголы долженствования <i>must</i> и <i>have to</i> ;   | Наблюдение |
| распознавать и употреблять в устной и письменной речи отрицательное местоимение <i>no</i> ;  | Наблюдение |
| распознавать и употреблять в устной и письменной речи степени сравнения прилагательных (формы, образованные по правилу и исключения: <i>good – better – (the) best, bad – worse – (the) worst</i> );   | Наблюдение |
| распознавать и употреблять в устной и письменной речи наречия времени;   | Наблюдение |
| распознавать и употреблять в устной и письменной речи обозначение даты и года;   | Наблюдение |
| распознавать и употреблять в устной и письменной речи обозначение времени.   | Наблюдение |
| <b><i>Социокультурные знания и умения:</i></b>   | Наблюдение |
| владеть социокультурными элементами речевого поведенческого этикета, принятыми в англоязычной среде, в некоторых ситуациях общения (приветствие, прощание, знакомство, выражение благодарности, извинение, поздравление с днём рождения, Новым годом, Рождеством); | Наблюдение |
| знать названия родной страны и страны/стран изучаемого языка;  | Наблюдение |
| иметь представление о некоторых литературных персонажах;   | Наблюдение |
| иметь представление о небольших произведениях детского фольклора (рифмовки, песни);  | Наблюдение |
| кратко представлять свою страну на иностранном языке в рамках изучаемой тематики.  | Наблюдение |

### **Предметные результаты изучения математики.**

|  |                             |
|--|-----------------------------|
| <b><i>К концу обучения в 1 и 1 дополнительном классе обучающийся получит следующие предметные результаты по отдельным темам программы по математике:</i></b> | <b><i>Способ оценки</i></b> |
| читать, записывать, сравнивать, упорядочивать числа от 0 до 20;  | Наблюдение                  |
| пересчитывать различные объекты, устанавливая порядковый номер объекта;  | Наблюдение                  |
| находить числа, большие или меньшие данного числа на заданное число;   | Наблюдение                  |
| выполнять арифметические действия сложения и вычитания в пределах 20 (устно и письменно) без перехода через десяток;   | Наблюдение                  |
| называть и различать компоненты действий сложения (слагаемые, сумма) и вычитания (уменьшаемое, вычитаемое, разность);  | Устный опрос                |
| решать текстовые задачи в одно действие на сложение и вычитание: выделять условие и требование (вопрос);   | Письменная работа           |
| сравнивать объекты по длине, устанавливая между ними соотношение «длиннее-короче», «выше-ниже», «шире-уже»;  | Наблюдение                  |
| измерять длину отрезка (в см), чертить отрезок заданной длины;   | Наблюдение                  |

|  |            |
|--|------------|
| различать число и цифру;   | Наблюдение |
| распознавать геометрические фигуры: круг, треугольник, прямоугольник (квадрат), отрезок;                           | Наблюдение |
| устанавливать между объектами соотношения: «слева-справа», «спереди-сзади», между;                                 | Наблюдение |
| распознавать верные (истинные) и неверные (ложные) утверждения относительно заданного набора объектов/предметов;   | Наблюдение |
| группировать объекты по заданному признаку, находить и называть закономерности в ряду объектов повседневной жизни; | Наблюдение |
| различать строки и столбцы таблицы, вносить данное в таблицу, извлекать данное или данные из таблицы;              | Наблюдение |
| сравнивать два объекта (числа, геометрические фигуры);   | Наблюдение |
| распределять объекты на две группы по заданному основанию.   | Наблюдение |

| <b><i>К концу обучения во 2 классе обучающийся получит следующие предметные результаты по отдельным темам программы по математике:</i></b>  | <b><i>Способ оценки</i></b> |
|---|-----------------------------|
| читать, записывать, сравнивать, упорядочивать числа в пределах 100;   | Наблюдение                  |
| находить число большее или меньшее данного числа на заданное число (в пределах 100), большее данного числа в заданное число раз (в пределах 20);  | Наблюдение                  |
| устанавливать и соблюдать порядок при вычислении значения числового выражения (со скобками или без скобок), содержащего действия сложения и вычитания в пределах 100;   | Письменная работа           |
| выполнять арифметические действия: сложение и вычитание, в пределах 100 – устно и письменно, умножение и деление в пределах 50 с использованием таблицы умножения;  | Письменная работа           |
| называть и различать компоненты действий умножения (множители, произведение), деления (делимое, делитель, частное);   | Устный опрос                |
| находить неизвестный компонент сложения, вычитания;   |                             |
| использовать при выполнении практических заданий единицы величин длины (сантиметр, дециметр, метр), массы (килограмм), времени (минута, час), стоимости (рубль, копейка);   | Письменная работа           |
| определять с помощью измерительных инструментов длину, определять время с помощью часов;  | Наблюдение                  |
| сравнивать величины длины, массы, времени, стоимости, устанавливая между ними соотношение «больше или меньше на»;   | Письменная работа           |
| решать текстовые задачи в одно-два действия: представлять задачу (краткая запись, рисунок, таблица или другая модель), планировать ход решения текстовой задачи в два действия, оформлять его в виде арифметического действия или действий, записывать ответ; | Письменная работа           |
| различать и называть геометрические фигуры: прямой угол, ломаную, многоугольник;  | Наблюдение                  |
| на бумаге в клетку изображать ломаную, многоугольник, чертить   | Письменная работа           |

|  |                   |
|--|-------------------|
| с помощью линейки или угольника прямой угол, прямоугольник с заданными длинами сторон;   |                   |
| выполнять измерение длин реальных объектов с помощью линейки;  | Наблюдение        |
| находить длину ломаной, состоящей из двух-трёх звеньев, периметр прямоугольника (квадрата);  | Письменная работа |
| распознавать верные (истинные) и неверные (ложные) утверждения со словами «все», «каждый»;   | Наблюдение        |
| проводить одно-двухшаговые логические рассуждения и делать выводы;   | Наблюдение        |
| находить общий признак группы математических объектов (чисел, величин, геометрических фигур);  | Наблюдение        |
| находить закономерность в ряду объектов (чисел, геометрических фигур);   | Наблюдение        |
| представлять информацию в заданной форме: дополнять текст задачи числами, заполнять строку или столбец таблицы, указывать числовые данные на рисунке (изображении геометрических фигур); | Письменная работа |
| сравнивать группы объектов (находить общее, различное);  | Наблюдение        |
| находить модели геометрических фигур в окружающем мире;  | Наблюдение        |
| подбирать примеры, подтверждающие суждение, ответ;   | Наблюдение        |
| составлять (дополнять) текстовую задачу;   | Наблюдение        |
| проверять правильность вычисления, измерения.  | Наблюдение        |

|   |                             |
|---|-----------------------------|
| <b><i>К концу обучения в 3 классе обучающийся получит следующие предметные результаты по отдельным темам программы по математике:</i></b>   | <b><i>Способ оценки</i></b> |
| читать, записывать, сравнивать, упорядочивать числа в пределах 1000;  | Письменная работа           |
| находить число большее или меньшее данного числа на заданное число, в заданное число раз (в пределах 1000);   | Письменная работа           |
| выполнять арифметические действия: сложение и вычитание (в пределах 100 – устно, в пределах 1000 – письменно), умножение и деление на однозначное число, деление с остатком (в пределах 100 – устно и письменно);       | Письменная работа           |
| выполнять действия умножение и деление с числами 0 и 1;   |                             |
| устанавливать и соблюдать порядок действий при вычислении значения числового выражения (со скобками или без скобок), содержащего арифметические действия сложения, вычитания, умножения и деления;                      | Письменная работа           |
| использовать при вычислениях переместительное и сочетательное свойства сложения;  | Наблюдение                  |
| находить неизвестный компонент арифметического действия;  | Письменная работа           |
| использовать при выполнении практических заданий и решении задач единицы: длины (миллиметр, сантиметр, дециметр, метр, километр), массы (грамм, килограмм), времени (минута, час, секунда), стоимости (копейка, рубль); | Наблюдение                  |
| определять с помощью цифровых и аналоговых приборов, измерительных инструментов длину (массу, время), выполнять прикидку и оценку результата измерений, определять  | Наблюдение                  |

|  |                   |
|--|-------------------|
| продолжительность события;   |                   |
| сравнивать величины длины, площади, массы, времени, стоимости, устанавливая между ними соотношение «больше или меньше на или в»;   | Письменная работа |
| называть, находить долю величины (половина, четверть);   | Наблюдение        |
| сравнивать величины, выраженные долями;  | Наблюдение        |
| использовать при решении задач и в практических ситуациях (покупка товара, определение времени, выполнение расчётов) соотношение между величинами;   | Наблюдение        |
| при решении задач выполнять сложение и вычитание однородных величин, умножение и деление величины на однозначное число;  | Наблюдение        |
| решать задачи в одно-два действия: представлять текст задачи, планировать ход решения, записывать решение и ответ, анализировать решение (искать другой способ решения), оценивать ответ (устанавливать его реалистичность, проверять вычисления);           | Письменная работа |
| конструировать прямоугольник из данных фигур (квадратов), делить прямоугольник, многоугольник на заданные части;   | Наблюдение        |
| сравнивать фигуры по площади (наложение, сопоставление числовых значений);   | Наблюдение        |
| находить периметр прямоугольника (квадрата), площадь прямоугольника (квадрата);  | Письменная работа |
| распознавать верные (истинные) и неверные (ложные) утверждения со словами: «все», «некоторые», «и», «каждый», «если... то...»;   | Наблюдение        |
| формулировать утверждение (вывод), строить логические рассуждения (одно-двухшаговые), в том числе с использованием изученных связей;   | Наблюдение        |
| классифицировать объекты по одному-двум признакам;   | Наблюдение        |
| извлекать, использовать информацию, представленную на простейших диаграммах, в таблицах (например, расписание, режим работы), на предметах повседневной жизни (например, ярлык, этикетка), а также структурировать информацию: заполнять простейшие таблицы; | Наблюдение        |
| составлять план выполнения учебного задания и следовать ему, выполнять действия по алгоритму;  | Наблюдение        |
| сравнивать математические объекты (находить общее, различное, уникальное);   | Наблюдение        |
| выбирать верное решение математической задачи.   | Наблюдение        |

|   |                             |
|---|-----------------------------|
| <b><i>К концу обучения в 4 классе обучающийся получит следующие предметные результаты по отдельным темам программы по математике:</i></b> | <b><i>Способ оценки</i></b> |
| читать, записывать, сравнивать, упорядочивать многозначные числа;   | Письменная работа           |
| находить число большее или меньшее данного числа на заданное число, в заданное число раз;   | Письменная работа           |

|  |                   |
|--|-------------------|
| выполнять арифметические действия: сложение и вычитание с многозначными числами письменно (в пределах 100 – устно), умножение и деление многозначного числа на однозначное, двузначное число письменно (в пределах 100 – устно), деление с остатком – письменно (в пределах 1000);   | Письменная работа |
| вычислять значение числового выражения (со скобками или без скобок), содержащего 2-4 арифметических действия, использовать при вычислениях изученные свойства арифметических действий;   | Письменная работа |
| выполнять прикидку результата вычислений, проверку полученного ответа по критериям: достоверность (реальность), соответствие правилу (алгоритму), а также с помощью калькулятора;  | Устный опрос      |
| находить долю величины, величину по ее доле;   | Устный опрос      |
| находить неизвестный компонент арифметического действия;   | Письменная работа |
| использовать единицы величин при решении задач (длина, масса, время, вместимость, стоимость, площадь, скорость);   | Письменная работа |
| использовать при решении задач единицы длины (миллиметр, сантиметр, дециметр, метр, километр), массы (грамм, килограмм, центнер, тонна), времени (секунда, минута, час, сутки, неделя, месяц, год), вместимости (литр), стоимости (копейка, рубль), площади (квадратный метр, квадратный дециметр, квадратный сантиметр), скорости (километр в час); | Письменная работа |
| использовать при решении текстовых задач и в практических ситуациях соотношения между скоростью, временем и пройденным путем, между производительностью, временем и объёмом работы;  | Письменная работа |
| определять с помощью цифровых и аналоговых приборов массу предмета, температуру (например, воды, воздуха в помещении), скорость движения транспортного средства, вместимость с помощью измерительных сосудов, прикидку и оценку результата измерений;  | Наблюдение        |
| решать текстовые задачи в 1–3 действия, выполнять преобразование заданных величин, выбирать при решении подходящие способы вычисления, сочетая устные и письменные вычисления и используя, при необходимости, вычислительные устройства, оценивать полученный результат по критериям: реальность, соответствие условию;                              | Письменная работа |
| решать практические задачи, связанные с повседневной жизнью (например, покупка товара, определение времени, выполнение расчётов), в том числе с избыточными данными, находить недостающую информацию (например, из таблиц, схем), находить различные способы решения;  | Наблюдение        |
| различать окружность и круг, изображать с помощью циркуля и линейки окружность заданного радиуса;  | Наблюдение        |
| различать изображения простейших пространственных фигур (шар, куб, цилиндр, конус, пирамида), распознавать в простейших случаях проекции предметов окружающего мира на плоскость (пол, стену);   | Наблюдение        |
| выполнять разбиение (показывать на рисунке, чертеже) простейшей составной фигуры на прямоугольники (квадраты),   | Письменная работа |

|   |                   |
|---|-------------------|
| находить периметр и площадь фигур, составленных из двух-трех прямоугольников (квадратов);   |                   |
| распознавать верные (истинные) и неверные (ложные) утверждения, приводить пример, контрпример;  | Устный опрос      |
| формулировать утверждение (вывод), строить логические рассуждения (двух-трехшаговые);   | Наблюдение        |
| классифицировать объекты по заданным или самостоятельно установленным одному-двум признакам;  | Наблюдение        |
| извлекать и использовать для выполнения заданий и решения задач информацию, представленную на простейших столбчатых диаграммах, в таблицах с данными о реальных процессах и явлениях окружающего мира (например, календарь, расписание), в предметах повседневной жизни (например, счет, меню, прайс-лист, объявление); | Наблюдение        |
| заполнять данными предложенную таблицу, столбчатую диаграмму;   | Письменная работа |
| использовать формализованные описания последовательности действий (алгоритм, план, схема) в практических и учебных ситуациях, дополнять алгоритм, упорядочивать шаги алгоритма;   | Наблюдение        |
| составлять модель текстовой задачи, числовое выражение;   | Наблюдение        |
| выбирать рациональное решение задачи, находить все верные решения из предложенных.  | Наблюдение        |

### **Предметные результаты изучения окружающего мира.**

| <i><b>К концу обучения в 1 и 1 дополнительном классе обучающийся научится:</b></i>  | <i><b>Способ оценки</b></i> |
|---|-----------------------------|
| называть себя и членов своей семьи по фамилии, имени, отчеству, профессии членов своей семьи, домашний адрес и адрес своей школы; проявлять уважение к семейным ценностям и традициям, соблюдать правила нравственного поведения в социуме и на природе;  | Наблюдение                  |
| воспроизводить название своего населённого пункта, региона, страны;   | Наблюдение                  |
| приводить примеры культурных объектов родного края, школьных традиций и праздников, традиций и ценностей своей семьи, профессий;  | Наблюдение                  |
| различать объекты живой и неживой природы, объекты, созданные человеком, и природные материалы, части растений (корень, стебель, лист, цветок, плод, семя), группы животных (насекомые, рыбы, птицы, звери);  | Устный опрос                |
| описывать на основе опорных слов наиболее распространённые в родном крае дикорастущие и культурные растения, диких и домашних животных; сезонные явления в разные времена года; деревья, кустарники, травы; основные группы животных (насекомые, рыбы, птицы, звери); выделять их наиболее существенные признаки; | Устный опрос                |
| применять правила ухода за комнатными растениями и домашними животными;   | Наблюдение                  |
| проводить, соблюдая правила безопасного труда, несложные  | Наблюдение                  |

|  |            |
|--|------------|
| групповые и индивидуальные наблюдения (в том числе за сезонными изменениями в природе своей местности), измерения (в том числе вести счёт времени, измерять температуру воздуха) и опыты под руководством учителя; |            |
| использовать для ответов на вопросы небольшие тексты о природе и обществе;   | Наблюдение |
| оценивать ситуации, раскрывающие положительное и негативное отношение к природе; правила поведения в быту, в общественных местах;  | Наблюдение |
| соблюдать правила безопасности на учебном месте школьника; во время наблюдений и опытов; безопасно пользоваться бытовыми электроприборами;   | Наблюдение |
| соблюдать правила использования электронных средств, оснащенных экраном;   | Наблюдение |
| соблюдать правила здорового питания и личной гигиены;  | Наблюдение |
| соблюдать правила безопасного поведения пешехода;  | Наблюдение |
| соблюдать правила безопасного поведения в природе;   | Наблюдение |
| с помощью взрослых (учителя, родителей) пользоваться электронным дневником и электронными образовательными и информационными ресурсами.  | Наблюдение |

| <b><i>К концу обучения во 2 классе обучающийся научится:</i></b>  | <b><i>Способ оценки</i></b> |
|---|-----------------------------|
| находить Россию на карте мира, на карте России – Москву, свой регион и его главный город;   | Наблюдение                  |
| узнавать государственную символику Российской Федерации (гимн, герб, флаг) и своего региона;  | Наблюдение                  |
| проявлять уважение к семейным ценностям и традициям, традициям своего народа и других народов, государственным символам России; соблюдать правила нравственного поведения в социуме и на природе; | Наблюдение                  |
| распознавать изученные объекты окружающего мира по их описанию, рисункам и фотографиям, различать их в окружающем мире;   | Наблюдение                  |
| приводить примеры изученных традиций, обычаев и праздников народов родного края;  | Наблюдение                  |
| важных событий прошлого и настоящего родного края;  | Наблюдение                  |
| трудовой деятельности и профессий жителей родного края;   | Наблюдение                  |
| проводить, соблюдая правила безопасного труда, несложные наблюдения и опыты с природными объектами, измерения;  | Наблюдение                  |
| приводить примеры изученных взаимосвязей в природе, примеры, иллюстрирующие значение природы в жизни человека;  | Устный опрос                |
| описывать на основе предложенного плана или опорных слов изученные культурные объекты (достопримечательности родного края, музейные экспонаты);   | Устный опрос                |
| описывать на основе предложенного плана или опорных слов изученные природные объекты и явления, в том числе звёзды,   | Устный опрос                |



|   |            |
|---|------------|
| созвездия, планеты;   |            |
| группировать изученные объекты живой и неживой природы по предложенным признакам;   | Наблюдение |
| сравнивать объекты живой и неживой природы на основе внешних признаков;   | Наблюдение |
| ориентироваться на местности по местным природным признакам, Солнцу, компасу;   | Наблюдение |
| создавать по заданному плану развёрнутые высказывания о природе и обществе;   | Наблюдение |
| использовать для ответов на вопросы небольшие тексты о природе и обществе;  | Наблюдение |
| соблюдать правила нравственного поведения в социуме и в природе, оценивать примеры положительного и негативного отношения к объектам природы, проявления внимания, помощи людям, нуждающимся в ней; | Наблюдение |
| соблюдать правила безопасного поведения в школе, правила безопасного поведения пассажира наземного транспорта и метро;  | Наблюдение |
| соблюдать режим дня и питания;  | Наблюдение |
| безопасно использовать мессенджеры в условиях контролируемого доступа в информационно-коммуникационную сеть «Интернет»;   | Наблюдение |
| безопасно осуществлять коммуникацию в школьных сообществах с помощью учителя (при необходимости).   | Наблюдение |

| <b><i>К концу обучения в 3 классе обучающийся научится:</i></b>   | <b><i>Способ оценки</i></b> |
|---|-----------------------------|
| различать государственную символику Российской Федерации (гимн, герб, флаг);  | Наблюдение                  |
| проявлять уважение к государственным символам России и своего региона;  | Наблюдение                  |
| проявлять уважение к семейным ценностям и традициям, традициям своего народа и других народов; соблюдать правила нравственного поведения в социуме;   | Наблюдение                  |
| приводить примеры памятников природы, культурных объектов и достопримечательностей родного края; столицы России, городов РФ с богатой историей и культурой; российских центров декоративно-прикладного искусства; проявлять интерес и уважение к истории и культуре народов России; | Устный опрос                |
| показывать на карте мира материки, изученные страны мира;   | Устный опрос                |
| различать расходы и доходы семейного бюджета;   | Наблюдение                  |
| распознавать изученные объекты природы по их описанию, рисункам и фотографиям, различать их в окружающем мире;  | Наблюдение                  |
| проводить по предложенному плану или инструкции небольшие опыты с природными объектами с использованием простейшего лабораторного оборудования и измерительных приборов; соблюдать безопасность проведения опытов;  | Устный опрос                |
| группировать изученные объекты живой и неживой природы, проводить простейшую классификацию;   | Наблюдение                  |
| сравнивать по заданному количеству признаков объекты живой и неживой природы;   | Наблюдение                  |

|   |              |
|---|--------------|
| описывать на основе предложенного плана изученные объекты и явления природы, выделяя их существенные признаки и характерные свойства;                   | Устный опрос |
| использовать различные источники информации о природе и обществе для поиска и извлечения информации, ответов на вопросы;                                | Наблюдение   |
| использовать знания о взаимосвязях в природе, связи человека и природы для объяснения простейших явлений и процессов в природе, организме человека;     | Наблюдение   |
| фиксировать результаты наблюдений, опытной работы, в процессе коллективной деятельности обобщать полученные результаты и делать выводы;                 | Наблюдение   |
| создавать по заданному плану собственные развёрнутые высказывания о природе, человеке и обществе, сопровождая выступление иллюстрациями (презентацией); | Устный опрос |
| соблюдать правила безопасного поведения пассажира железнодорожного, водного и авиатранспорта;   | Наблюдение   |
| соблюдать основы здорового образа жизни, в том числе требования к двигательной активности и принципы здорового питания;                                 | Наблюдение   |
| соблюдать основы профилактики заболеваний;  | Наблюдение   |
| соблюдать правила безопасного поведения во дворе жилого дома;   | Наблюдение   |
| соблюдать правила нравственного поведения на природе;   | Наблюдение   |
| безопасно использовать персональные данные в условиях контролируемого доступа в информационно-коммуникационную сеть «Интернет»;                         | Наблюдение   |
| ориентироваться в возможных мошеннических действиях при общении в мессенджерах.   | Наблюдение   |

| <b><i>К концу обучения в 4 классе обучающийся научится:</i></b>   | <b><i>Способ оценки</i></b> |
|---|-----------------------------|
| проявлять уважение к семейным ценностям и традициям, традициям своего народа и других народов, государственным символам России;                 | Наблюдение                  |
| соблюдать правила нравственного поведения в социуме;  | Наблюдение                  |
| показывать на физической карте изученные крупные географические объекты России (горы, равнины, реки, озёра, моря, омывающие территорию России); | Наблюдение                  |
| показывать на исторической карте места изученных исторических событий;  | Наблюдение                  |
| находить место изученных событий на «ленте времени»;  | Наблюдение                  |
| знать основные права и обязанности гражданина Российской Федерации;   | Наблюдение                  |
| соотносить изученные исторические события и исторических деятелей веками и периодами истории России;  | Наблюдение                  |
| рассказывать о государственных праздниках России, наиболее важных событиях истории России, наиболее известных                                   | Устный опрос                |

|  |              |
|--|--------------|
| российских исторических деятелях разных периодов, достопримечательностях столицы России и родного края;  |              |
| описывать на основе предложенного плана изученные объекты, выделяя их существенные признаки, в том числе государственную символику России и своего региона;  | Устный опрос |
| проводить по предложенному (самостоятельно составленному) плану или выдвинутому предположению несложные наблюдения, опыты с объектами природы с использованием простейшего лабораторного оборудования и измерительных приборов, следуя правилам безопасного труда; | Наблюдение   |
| распознавать изученные объекты и явления живой и неживой природы по их описанию, рисункам и фотографиям, различать их в окружающем мире;   | Наблюдение   |
| группировать изученные объекты живой и неживой природы, самостоятельно выбирая признак для группировки; проводить простейшие классификации;  | Наблюдение   |
| сравнивать объекты живой и неживой природы на основе их внешних признаков и известных характерных свойств;   | Наблюдение   |
| использовать знания о взаимосвязях в природе для объяснения простейших явлений и процессов в природе (в том числе смены дня и ночи, смены времён года, сезонных изменений в природе своей местности, причины смены природных зон);                                 | Наблюдение   |
| называть наиболее значимые природные объекты Всемирного наследия в России и за рубежом (в пределах изученного);  | Наблюдение   |
| называть экологические проблемы и определять пути их решения;  | Наблюдение   |
| создавать по заданному плану собственные развёрнутые высказывания о природе и обществе;  | Устный опрос |
| использовать различные источники информации для поиска и извлечения информации, ответов на вопросы;  | Наблюдение   |
| соблюдать правила нравственного поведения на природе;  | Наблюдение   |
| осознавать возможные последствия вредных привычек для здоровья и жизни человека;   | Наблюдение   |
| соблюдать правила безопасного поведения при использовании объектов транспортной инфраструктуры населённого пункта, в театрах, кинотеатрах, торговых центрах, парках и зонах отдыха, учреждениях культуры (музеях, библиотеках и других);                           | Наблюдение   |
| соблюдать правила безопасного поведения при езде на велосипеде, самокате и других средствах индивидуальной мобильности;  | Наблюдение   |
| осуществлять безопасный поиск образовательных ресурсов и верифицированной информации в информационно-телекоммуникационной сети «Интернет»;   | Наблюдение   |
| соблюдать правила безопасного для здоровья использования электронных образовательных и информационных ресурсов.  | Наблюдение   |

**Предметные результаты по учебному предмету "Основы религиозных культур и светской этики" Модуль «Основы светской этики».**

|  |                      |
|--|----------------------|
| <i>К концу обучения в 4 классе обучающийся получит следующие</i> | <i>Способ оценки</i> |
|--|----------------------|

|   |              |
|---|--------------|
| <b>предметные результаты по отдельным темам программы по ОРКСЭ:</b>   |              |
| выражать своими словами первоначальное понимание сущности духовного развития как осознания и усвоения человеком значимых для жизни представлений о себе, людях, окружающей действительности;  | Наблюдение   |
| выражать своими словами понимание значимости нравственного самосовершенствования и роли в этом личных усилий человека, приводить примеры;   | Наблюдение   |
| выражать понимание и принятие значения российских традиционных духовных и нравственных ценностей, духовно-нравственной культуры народов России, российского общества как источника и основы духовного развития, нравственного совершенствования;  | Наблюдение   |
| рассказывать о российской светской (гражданской) этике как общепринятых в российском обществе нормах морали, отношений и поведения людей, основанных на российских традиционных духовных ценностях, конституционных правах, свободах и обязанностях человека и гражданина в России;   | Устный опрос |
| раскрывать основное содержание нравственных категорий российской светской этики (справедливость, совесть, ответственность, сострадание, ценность и достоинство человеческой жизни, взаимоуважение, вера в добро, человеколюбие, милосердие, добродетели, патриотизм, труд) в отношениях между людьми в российском обществе, объяснять «золотое правило нравственности»;   | Устный опрос |
| высказывать суждения оценочного характера о значении нравственности в жизни человека, семьи, народа, общества и государства, умение различать нравственные нормы и нормы этикета, приводить примеры;  | Наблюдение   |
| первоначальный опыт осмысления и нравственной оценки поступков, поведения (своих и других людей) с позиций российской светской (гражданской) этики;   | Наблюдение   |
| раскрывать своими словами первоначальные представления об основных нормах российской светской (гражданской) этики: любовь к Родине, российский патриотизм и гражданственность, защита Отечества, уважение памяти предков, исторического и культурного наследия и особенностей народов России, российского общества, уважение чести, достоинства, доброго имени любого человека, любовь к природе, забота о животных, охрана окружающей среды; | Устный опрос |
| рассказывать о праздниках как одной из форм исторической памяти народа, общества, российских праздниках (государственные, народные, религиозные, семейные праздники), российских государственных праздниках, их истории и традициях (не менее трёх), религиозных праздниках (не менее двух разных традиционных религий народов России), праздниках в своём регионе (не менее одного), о роли семейных праздников в жизни человека, семьи;     | Устный опрос |
| раскрывать основное содержание понимания семьи, отношений в семье на основе российских традиционных духовных ценностей  | Наблюдение   |

|   |              |
|---|--------------|
| (семья – союз мужчины и женщины на основе взаимной любви для совместной жизни, рождения и воспитания детей, любовь и забота родителей о детях, любовь и забота детей о нуждающихся в помощи родителях, уважение старших по возрасту, предков), российских традиционных семейных ценностей;  |              |
| распознавать российскую государственную символику, символику своего региона, объяснять её значение, выражать уважение российской государственности, законов в российском обществе, законных интересов и прав людей, сограждан;  | Наблюдение   |
| рассказывать о трудовой морали, нравственных традициях трудовой деятельности, предпринимательства в России, выражать нравственную ориентацию на трудолюбие, честный труд, уважение к труду, трудящимся, результатам труда;  | Устный опрос |
| рассказывать о российских культурных и природных памятниках, о культурных и природных достопримечательностях своего региона;  | Устный опрос |
| раскрывать основное содержание российской светской (гражданской) этики на примерах образцов нравственности, российской гражданственности и патриотизма в истории России;  | Наблюдение   |
| объяснять своими словами роль светской (гражданской) этики в становлении российской государственности;  | Наблюдение   |
| первоначальный опыт поисковой, проектной деятельности по изучению исторического и культурного наследия народов России, российского общества в своей местности, регионе, оформлению и представлению её результатов;  | Наблюдение   |
| приводить примеры нравственных поступков, совершаемых с опорой на этические нормы российской светской (гражданской) этики и внутреннюю установку личности поступать согласно своей совести;   | Устный опрос |
| выражать своими словами понимание свободы мировоззренческого выбора, отношения человека, людей в обществе к религии, свободы вероисповедания, понимание российского общества как многоэтничного и многорелигиозного (приводить примеры), понимание российского общенационального (общенационального, гражданского) патриотизма, любви к Отечеству, нашей общей Родине – России, приводить примеры сотрудничества последователей традиционных религий; | Наблюдение   |
| называть традиционные религии в России, народы России, для которых традиционными религиями исторически являются православие, ислам, буддизм, иудаизм;   | Наблюдение   |
| выражать своими словами понимание человеческого достоинства, ценности человеческой жизни в российской светской (гражданской) этике.   | Наблюдение   |

**Предметные результаты по учебному предмету "Изобразительное искусство".**

|  |                             |
|--|-----------------------------|
| <b><i>К концу обучения в 1 и 1 дополнительном классе обучающийся получит следующие предметные результаты по отдельным темам программы по изобразительному искусству:</i></b> | <b><i>Способ оценки</i></b> |
| Модуль «Графика».  | Наблюдение                  |

|  |            |
|--|------------|
| Осваивать навыки применения свойств простых графических материалов в самостоятельной творческой работе в условиях урока.   | Наблюдение |
| Приобретать первичный опыт в создании графического рисунка на основе знакомства со средствами изобразительного языка.  | Наблюдение |
| Приобретать опыт аналитического наблюдения формы предмета, опыт обобщения и геометризации наблюдаемой формы как основы обучения рисунку.   | Наблюдение |
| Приобретать опыт создания рисунка простого (плоского) предмета с натуры.   | Наблюдение |
| Учиться анализировать соотношения пропорций, визуально сравнивать пространственные величины.   | Наблюдение |
| Приобретать первичные знания и навыки композиционного расположения изображения на листе.   | Наблюдение |
| Выбирать вертикальный или горизонтальный формат листа для выполнения соответствующих задач рисунка.  | Наблюдение |
| Воспринимать учебную задачу, поставленную учителем, и решать её в своей практической художественной деятельности.  | Наблюдение |
| Обсуждать результаты своей практической работы и работы товарищей с позиций соответствия их поставленной учебной задаче, с позиций выраженного в рисунке содержания и графических средств его выражения (в рамках программного материала). | Наблюдение |
| Модуль «Живопись».   | Наблюдение |
| Осваивать навыки работы красками «гуашь» в условиях урока.   | Наблюдение |
| Иметь представление о трех основных цветах; обсуждать и называть ассоциативные представления, которые рождает каждый цвет.   | Наблюдение |
| Осознавать эмоциональное звучание цвета и формулировать своё мнение с опорой на опыт жизненных ассоциаций.   | Наблюдение |
| Приобретать опыт экспериментирования, исследования результатов смешения красок и получения нового цвета.   | Наблюдение |
| Вести творческую работу на заданную тему с опорой на зрительные впечатления, организованные педагогом.   | Наблюдение |
| Модуль «Скульптура».   | Наблюдение |
| Приобретать опыт аналитического наблюдения, поиска выразительных образных объёмных форм в природе (например, облака, камни, коряги, формы плодов).   | Наблюдение |
| Осваивать первичные приёмы лепки из пластилина, приобретать представления о целостной форме в объёмном изображении.  | Наблюдение |
| Овладевать первичными навыками бумагопластики – создания объёмных форм из бумаги путём её складывания, надрезания, закручивания.   | Наблюдение |
| Модуль «Декоративно-прикладное искусство».   | Наблюдение |
| Рассматривать и эстетически характеризовать различные примеры узоров в природе (в условиях урока на основе фотографий); приводить примеры, сопоставлять и искать ассоциации с  | Наблюдение |

|  |            |
|--|------------|
| орнаментами в произведениях декоративно-прикладного искусства.   |            |
| Различать виды орнаментов по изобразительным мотивам: растительные, геометрические, анималистические.  | Наблюдение |
| Учиться использовать правила симметрии в своей художественной деятельности.  | Наблюдение |
| Приобретать опыт создания орнаментальной декоративной композиции (стилизованной: декоративный цветок или птица).   | Наблюдение |
| Приобретать знания о значении и назначении украшений в жизни людей.  | Наблюдение |
| Приобретать представления о глиняных игрушках отечественных народных художественных промыслов (дымковская, каргопольская игрушки или по выбору учителя с учётом местных промыслов) и опыт практической художественной деятельности по мотивам игрушки выбранного промысла.   | Наблюдение |
| Иметь опыт и соответствующие возрасту навыки подготовки и оформления общего праздника.   | Наблюдение |
| Модуль «Архитектура».  | Наблюдение |
| Рассматривать различные произведения архитектуры в окружающем мире (по фотографиям в условиях урока); анализировать и характеризовать особенности и составные части рассматриваемых зданий.  | Наблюдение |
| Осваивать приёмы конструирования из бумаги, складывания объёмных простых геометрических тел.   | Наблюдение |
| Приобретать опыт пространственного макетирования (сказочный город) в форме коллективной игровой деятельности.  | Наблюдение |
| Приобретать представления о конструктивной основе любого предмета и первичные навыки анализа его строения.   | Наблюдение |
| Модуль «Восприятие произведений искусства».  | Наблюдение |
| Приобретать умения рассматривать, анализировать детские рисунки с позиций их содержания и сюжета, настроения, композиции (расположения на листе), цвета, а также соответствия учебной задаче, поставленной учителем.   | Наблюдение |
| Приобретать опыт эстетического наблюдения природы на основе эмоциональных впечатлений с учётом учебных задач и визуальной установки учителя.   | Наблюдение |
| Приобретать опыт художественного наблюдения предметной среды жизни человека в зависимости от поставленной аналитической и эстетической задачи (установки).   | Наблюдение |
| Осваивать опыт эстетического восприятия и аналитического наблюдения архитектурных построек.  | Наблюдение |
| Осваивать опыт эстетического, эмоционального общения со станковой картиной, понимать значение зрительских умений и специальных знаний; приобретать опыт восприятия картин со сказочным сюжетом (В.М. Васнецова, М.А. Врубеля и других художников по выбору учителя), а также произведений с ярко выраженным эмоциональным настроением (например, натюрморты В. Ван Гога или А. Матисса). | Наблюдение |

|  |            |
|--|------------|
| Осваивать новый опыт восприятия художественных иллюстраций в детских книгах и отношения к ним в соответствии с учебной установкой.                     | Наблюдение |
| Модуль «Азбука цифровой графики».  | Наблюдение |
| Приобретать опыт создания фотографий с целью эстетического и целенаправленного наблюдения природы.   | Наблюдение |
| Приобретать опыт обсуждения фотографий с точки зрения того, с какой целью сделан снимок, насколько значимо его содержание и какова композиция в кадре. | Наблюдение |

|  |                             |
|--|-----------------------------|
| <b><i>К концу обучения во 2 классе обучающийся получит следующие предметные результаты по отдельным темам программы по изобразительному искусству:</i></b>   | <b><i>Способ оценки</i></b> |
| Модуль «Графика».  |                             |
| Осваивать особенности и приёмы работы новыми графическими художественными материалами; осваивать выразительные свойства твёрдых, сухих, мягких и жидких графических материалов.  | Практическая работа         |
| Приобретать навыки изображения на основе разной по характеру и способу наложения линии.  | Наблюдение                  |
| Овладевать понятием «ритм» и навыками ритмической организации изображения как необходимой композиционной основы выражения содержания.  | Наблюдение                  |
| Осваивать навык визуального сравнения пространственных величин, приобретать умения соотносить пропорции в рисунках птиц и животных (с опорой на зрительские впечатления и анализ).   | Наблюдение                  |
| Приобретать умение вести рисунок с натуры, видеть пропорции объекта, расположение его в пространстве; располагать изображение на листе, соблюдая этапы ведения рисунка, осваивая навык штриховки.                            | Наблюдение                  |
| Модуль «Живопись».   |                             |
| Осваивать навыки работы цветом, навыки смешения красок, пастозное плотное и прозрачное нанесение краски; осваивать разный характер мазков и движений кистью, навыки создания выразительной фактуры и кроющие качества гуаши. | Практическая работа         |
| Приобретать опыт работы акварельной краской и понимать особенности работы прозрачной краской.  | Наблюдение                  |
| Знать названия основных и составных цветов и способы получения разных оттенков составного цвета.   | Наблюдение                  |
| Различать и сравнивать тёмные и светлые оттенки цвета; осваивать смешение цветных красок с белой и чёрной (для изменения их тона).   | Наблюдение                  |
| Иметь представление о делении цветов на тёплые и холодные; различать и сравнивать тёплые и холодные оттенки цвета.   | Наблюдение                  |
| Осваивать эмоциональную выразительность цвета: цвет звонкий и яркий, радостный; цвет мягкий, «глухой» и мрачный и др.  | Наблюдение                  |
| Приобретать опыт создания пейзажей, передающих разные состояния погоды (например, туман, грозу) на основе изменения тонального звучания цвета, приобретать опыт передачи разного   | Наблюдение                  |



|   |                     |
|---|---------------------|
| цветового состояния моря.   |                     |
| Уметь в изображении сказочных персонажей выразить их характер (герои сказок добрые и злые, нежные и грозные); обсуждать, объяснять, какими художественными средствами удалось показать характер сказочных персонажей.   | Наблюдение          |
| Модуль «Скульптура».  |                     |
| Познакомиться с традиционными игрушками одного из народных художественных промыслов; освоить приёмы и последовательность лепки игрушки в традициях выбранного промысла; выполнить в технике лепки фигурку сказочного зверя по мотивам традиций выбранного промысла (по выбору: филимоновская, абашевская, каргопольская, дымковская игрушки или с учётом местных промыслов).                  | Наблюдение          |
| Иметь представление об изменениях скульптурного образа при осмотре произведения с разных сторон.  | Наблюдение          |
| Приобретать в процессе лепки из пластилина опыт передачи движения цельной лепной формы и разного характера движения этой формы (изображения зверушки).  | Практическая работа |
| Модуль «Декоративно-прикладное искусство».  |                     |
| Рассматривать, анализировать и эстетически оценивать разнообразие форм в природе, воспринимаемых как узоры.   | Наблюдение          |
| Сравнивать, сопоставлять природные явления – узоры (например, капли, снежинки, паутинки, роса на листьях, серёжки во время цветения деревьев) – с рукотворными произведениями декоративного искусства (кружево, шитьё, ювелирные изделия и др.).  | Наблюдение          |
| Приобретать опыт выполнения эскиза геометрического орнамента кружева или вышивки на основе природных мотивов.   | Практическая работа |
| Осваивать приёмы орнаментального оформления сказочных глиняных зверушек, созданных по мотивам народного художественного промысла (по выбору: филимоновская, абашевская, каргопольская, дымковская игрушки или с учётом местных промыслов).  | Наблюдение          |
| Приобретать опыт преобразования бытовых подручных нехудожественных материалов в художественные изображения и поделки.   | Наблюдение          |
| Рассматривать, анализировать, сравнивать украшения человека на примерах иллюстраций к народным сказкам лучших художников-иллюстраторов (например, И.Я. Билибина), когда украшения не только соответствуют народным традициям, но и выражают характер персонажа; учиться понимать, что украшения человека рассказывают о нём, выявляют особенности его характера, его представления о красоте. | Наблюдение          |
| Приобретать опыт выполнения красками рисунков украшений народных былинных персонажей.   | Наблюдение          |
| Модуль «Архитектура».   | Наблюдение          |
| Осваивать приёмы создания объёмных предметов из бумаги и объёмного декорирования предметов из бумаги.   | Наблюдение          |
| Участвовать в коллективной работе по построению из бумаги   | Наблюдение          |

|   |                     |
|---|---------------------|
| пространственного макета сказочного города или детской площадки.  |                     |
| Рассматривать, характеризовать конструкцию архитектурных строений (по фотографиям в условиях урока), указывая составные части и их пропорциональные соотношения.  | Наблюдение          |
| Осваивать понимание образа здания, то есть его эмоционального воздействия.  | Наблюдение          |
| Рассматривать, приводить примеры и обсуждать вид разных жилищ, домиков сказочных героев в иллюстрациях известных художников детской книги, развивая фантазию и внимание к архитектурным постройкам.   | Наблюдение          |
| Приобретать опыт сочинения и изображения жилья для разных по своему характеру героев литературных и народных сказок.  | Наблюдение          |
| Модуль «Восприятие произведений искусства».   | Наблюдение          |
| Обсуждать примеры детского художественного творчества с точки зрения выражения в них содержания, настроения, расположения изображения в листе, цвета и других средств художественной выразительности, а также ответа на поставленную учебную задачу.  | Наблюдение          |
| Осваивать и развивать умения вести эстетическое наблюдение явлений природы, а также потребность в таком наблюдении.   | Наблюдение          |
| Приобретать опыт эстетического наблюдения и художественного анализа произведений декоративного искусства и их орнаментальной организации (например, кружево, шитьё, резьба и роспись по дереву и ткани, чеканка).   | Наблюдение          |
| Приобретать опыт восприятия, эстетического анализа произведений отечественных художников-пейзажистов (И.И. Левитана, И.И. Шишкина, И.К. Айвазовского, А.И. Куинджи, Н.П. Крымова и других по выбору учителя), а также художников-анималистов (В.В. Ватагина, Е.И. Чарушина и других по выбору учителя). | Наблюдение          |
| Приобретать опыт восприятия, эстетического анализа произведений живописи западноевропейских художников с активным, ярким выражением настроения (В. Ван Гог, К. Моне, А. Матисса и других по выбору учителя).  | Наблюдение          |
| Знать имена и узнавать наиболее известные произведения художников И.И. Левитана, И.И. Шишкина, И.К. Айвазовского, В.М. Васнецова, В.В. Ватагина, Е.И. Чарушина (и других по выбору учителя).  | Устный опрос        |
| Модуль «Азбука цифровой графики».   |                     |
| Осваивать возможности изображения с помощью разных видов линий в программе Paint (или другом графическом редакторе).  | Практическая работа |
| Осваивать приёмы трансформации и копирования геометрических фигур в программе Paint, а также построения из них простых рисунков или орнаментов.   | Практическая работа |
| Осваивать в компьютерном редакторе (например, Paint) инструменты и техники – карандаш, кисточка, ластик, заливка и другие – и создавать простые рисунки или композиции (например,   | Практическая работа |

|  |                             |
|--|-----------------------------|
| образ дерева).   |                             |
| Осваивать композиционное построение кадра при фотографировании: расположение объекта в кадре, масштаб, доминанта. Участвовать в обсуждении композиционного построения кадра в фотографии.                                    | Практическая работа         |
| <b><i>К концу обучения в 3 классе обучающийся получит следующие предметные результаты по отдельным темам программы по изобразительному искусству:</i></b>  | <b><i>Способ оценки</i></b> |
| Модуль «Графика».  |                             |
| Приобретать представление о художественном оформлении книги, о дизайне книги, многообразии форм детских книг, о работе художников-иллюстраторов.   | Наблюдение                  |
| Получать опыт создания эскиза книжки-игрушки на выбранный сюжет: рисунок обложки с соединением шрифта (текста) и изображения, рисунок заглавной буквицы, создание иллюстраций, размещение текста и иллюстраций на развороте. | Практическая работа         |
| Узнавать об искусстве шрифта и образных (изобразительных) возможностях надписи, о работе художника над шрифтовой композицией.  | Наблюдение                  |
| Создавать практическую творческую работу – поздравительную открытку, совмещающую в ней шрифт и изображение.  | Практическая работа         |
| Узнавать о работе художников над плакатами и афишами. Выполнять творческую композицию – эскиз афиши к выбранному спектаклю или фильму.   | Наблюдение                  |
| Узнавать основные пропорции лица человека, взаимное расположение частей лица.  | Наблюдение                  |
| Приобретать опыт рисования портрета (лица) человека.   | Практическая работа         |
| Создавать маску сказочного персонажа с ярко выраженным характером лица (для карнавала или спектакля).  | Практическая работа         |
| Модуль «Живопись».   |                             |
| Осваивать приёмы создания живописной композиции (натюрморта) по наблюдению природы или по представлению.   | Наблюдение                  |
| Рассматривать, эстетически анализировать сюжет и композицию, эмоциональное настроение в натюрмортах известных отечественных художников.  | Наблюдение                  |
| Приобретать опыт создания творческой живописной работы – натюрморта с ярко выраженным настроением или «натюрморта-автопортрета».   | Наблюдение                  |
| Изображать красками портрет человека с опорой на природу или по представлению.   | Практическая работа         |
| Создавать пейзаж, передавая в нём активное состояние природы.  | Практическая работа         |
| Приобрести представление о деятельности художника в театре.  | Наблюдение                  |
| Создать красками эскиз занавеса или эскиз декораций к выбранному сюжету.   | Наблюдение                  |

|  |                     |
|--|---------------------|
| Познакомиться с работой художников по оформлению праздников.   | Наблюдение          |
| Выполнить тематическую композицию «Праздник в городе» на основе наблюдений, по памяти и по представлению.  | Практическая работа |
| Модуль «Скульптура».   |                     |
| Приобрести опыт творческой работы: лепка сказочного персонажа на основе сюжета известной сказки (или создание этого персонажа в технике бумагопластики, по выбору учителя).  | Наблюдение          |
| Учиться создавать игрушку из подручного нехудожественного материала путём добавления к ней необходимых деталей и тем самым «одушевления образа».   | Практическая работа |
| Узнавать о видах скульптуры: скульптурные памятники, парковая скульптура, мелкая пластика, рельеф (виды рельефа).  | Наблюдение          |
| Приобретать опыт лепки эскиза парковой скульптуры.   | Практическая работа |
| Модуль «Декоративно-прикладное искусство».   |                     |
| Узнавать о создании глиняной и деревянной посуды: народные художественные промыслы Гжель и Хохлома.  | Наблюдение          |
| Знакомиться с приёмами исполнения традиционных орнаментов, украшающих посуду Гжели и Хохломы; осваивать простые кистевые приёмы, свойственные этим промыслам; выполнить эскизы орнаментов, украшающих посуду (по мотивам выбранного художественного промысла). | Наблюдение          |
| Узнать о сетчатых видах орнаментов и их применении, например, в росписи тканей, стен, уметь рассуждать с опорой на зрительный материал о видах симметрии в сетчатом орнаменте.   | Наблюдение          |
| Осваивать навыки создания орнаментов при помощи штампов и трафаретов.  | Практическая работа |
| Получить опыт создания композиции орнамента в квадрате (в качестве эскиза росписи женского платка).  | Наблюдение          |
| Модуль «Архитектура».  |                     |
| Выполнить зарисовки или творческие рисунки по памяти и по представлению на тему исторических памятников или архитектурных достопримечательностей своего города.  | Практическая работа |
| Создать эскиз макета паркового пространства или участвовать в коллективной работе по созданию такого макета.   | Практическая работа |
| Создать в виде рисунков или объёмных аппликаций из цветной бумаги эскизы разнообразных малых архитектурных форм, наполняющих городское пространство.   | Практическая работа |
| Придумать и нарисовать (или выполнить в технике бумагопластики) транспортное средство.   | Практическая работа |
| Выполнить творческий рисунок – создать образ своего города или села или участвовать в коллективной работе по созданию образа своего города или села (в виде коллажа).  | Практическая работа |
| Модуль «Восприятие произведений искусства».  |                     |
| Рассматривать и обсуждать содержание работы художника, ценностно и эстетически относиться к иллюстрациям известных отечественных художников детских книг, получая различную визуально-образную информацию; знать имена нескольких художников детской книги.    | Наблюдение          |

|   |                     |
|---|---------------------|
| Рассматривать и анализировать архитектурные постройки своего города (села), характерные особенности улиц и площадей, выделять центральные по архитектуре здания и обсуждать их архитектурные особенности, приобретать представления, аналитический и эмоциональный опыт восприятия наиболее известных памятников архитектуры Москвы и Санкт-Петербурга (для жителей регионов на основе фотографий, телепередач и виртуальных путешествий), уметь обсуждать увиденные памятники. | Наблюдение          |
| Объяснять назначение основных видов пространственных искусств: изобразительных видов искусства – живописи, графики, скульптуры; архитектуры, дизайна, декоративно-прикладных видов искусства, а также деятельности художника в кино, в театре, на празднике.  | Наблюдение          |
| Называть основные жанры живописи, графики и скульптуры, определяемые предметом изображения.   | Устный опрос        |
| Иметь представление об именах крупнейших отечественных художников-пейзажистов: И.И. Шишкина, И.И. Левитана, А.К. Саврасова, В.Д. Поленова, А.И. Куинджи, И.К. Айвазовского и других (по выбору учителя), приобретать представления об их произведениях.   | Устный опрос        |
| Осуществлять виртуальные интерактивные путешествия в художественные музеи, участвовать в исследовательских квестах, в обсуждении впечатлений от виртуальных путешествий.  | Наблюдение          |
| Иметь представление об именах крупнейших отечественных портретистов: В.И. Сурикова, И.Е. Репина, В.А. Серова и других (по выбору учителя), приобретать представления об их произведениях.   | Наблюдение          |
| Понимать значение музеев и называть, указывать, где находятся и чему посвящены их коллекции: Государственная Третьяковская галерея, Государственный Эрмитаж, Государственный Русский музей, Государственный музей изобразительных искусств имени А.С. Пушкина.  | Устный опрос        |
| Иметь представление о замечательных художественных музеях России, о коллекциях своих региональных музеев.   | Наблюдение          |
| Модуль «Азбука цифровой графики».   |                     |
| Осваивать приёмы работы в графическом редакторе с линиями, геометрическими фигурами, инструментами традиционного рисования.   | Практическая работа |
| Применять получаемые навыки для усвоения определённых учебных тем, например: исследования свойств ритма и построения ритмических композиций, составления орнаментов путём различных повторений рисунка узора, простого повторения (раппорт), экспериментируя на свойствах симметрии; создание паттернов.  | Наблюдение          |
| Осваивать с помощью создания схемы лица человека его конструкцию и пропорции; осваивать с помощью графического редактора схематическое изменение мимики лица.   | Наблюдение          |
| Осваивать приёмы соединения шрифта и векторного изображения при создании, например, поздравительных открыток, афиши.  | Практическая работа |

|  |                     |
|--|---------------------|
| Осваивать приёмы редактирования цифровых фотографий с помощью компьютерной программы Picture Manager (или другой): изменение яркости, контраста и насыщенности цвета, обрезка изображения, поворот, отражение. | Практическая работа |
| Осуществлять виртуальные путешествия в отечественные художественные музеи и, возможно, знаменитые зарубежные художественные музеи на основе установок и квестов, предложенных учителем.                        | Наблюдение          |

| <b><i>К концу обучения в 4 классе обучающийся получит следующие предметные результаты по отдельным темам программы по изобразительному искусству:</i></b>  | <b><i>Способ оценки</i></b> |
|--|-----------------------------|
| Модуль «Графика».  |                             |
| Осваивать правила линейной и воздушной перспективы и применять их в своей практической творческой деятельности. Изучать основные пропорции фигуры человека, пропорциональные отношения отдельных частей фигуры и учиться применять эти знания в своих рисунках.                            | Наблюдение                  |
| Приобретать представление о традиционных одеждах разных народов и представление о красоте человека в разных культурах, применять эти знания в изображении персонажей сказаний и легенд или просто представителей народов разных культур.   | Наблюдение                  |
| Создавать зарисовки памятников отечественной и мировой архитектуры.  | Практическая работа         |
| Модуль «Живопись».   |                             |
| Выполнять живописное изображение пейзажей разных климатических зон (пейзаж гор, пейзаж степной или пустынной зоны, пейзаж, типичный для среднерусской природы).  | Практическая работа         |
| Передавать в изображении народные представления о красоте человека, создавать образ женщины в русском народном костюме и образ мужчины в народном костюме.   | Практическая работа         |
| Приобретать опыт создания портретов женских и мужских, портрета пожилого человека, детского портрета или автопортрета, портрета персонажа (по представлению из выбранной культурной эпохи).  | Практическая работа         |
| Создавать двойной портрет (например, портрет матери и ребёнка).  | Практическая работа         |
| Приобретать опыт создания композиции на тему «Древнерусский город».  | Практическая работа         |
| Участвовать в коллективной творческой работе по созданию композиционного панно (аппликации из индивидуальных рисунков) на темы народных праздников (русского народного праздника и традиционных праздников у разных народов), в которых выражается обобщённый образ национальной культуры. | Практическая работа         |
| Модуль «Скульптура».   |                             |
| Лепка из пластилина эскиза памятника выбранному герою или участие в коллективной разработке проекта макета мемориального комплекса (работа выполняется после освоения  | Практическая работа         |

|   |            |
|---|------------|
| собранного материала о мемориальных комплексах, существующих в нашей стране).   |            |
| Модуль «Декоративно-прикладное искусство».  |            |
| Исследовать и создавать зарисовки особенностей, характерных для орнаментов разных народов или исторических эпох (особенности символов и стилизованных мотивов), показать в рисунках традиции использования орнаментов в архитектуре, одежде, оформлении предметов быта у разных народов, в разные эпохи.  | Наблюдение |
| Изучить и показать в практической творческой работе орнаменты, традиционные мотивы и символы русской народной культуры (в деревянной резьбе и росписи по дереву, вышивке, декоре головных уборов, орнаментах, которые характерны для предметов быта).   | Наблюдение |
| Получить представления о красоте русского народного костюма и головных женских уборов, особенностях мужской одежды разных сословий, а также о связи украшения костюма мужчины с родом его занятий и положением в обществе.  | Наблюдение |
| Познакомиться с женским и мужским костюмами в традициях разных народов, со своеобразием одежды в разных культурах и в разные эпохи.   | Наблюдение |
| Модуль «Архитектура».   |            |
| Получить представление о конструкции традиционных жилищ у разных народов, об их связи с окружающей природой.  | Наблюдение |
| Познакомиться с конструкцией избы – традиционного деревянного жилого дома – и надворных построек, уметь строить из бумаги или изображать конструкцию избы, понимать и уметь объяснять тесную связь декора (украшений) избы с функциональным значением тех же деталей: единство красоты и пользы. Иметь представления о конструктивных особенностях переносного жилища – юрты.   | Наблюдение |
| Уметь объяснять и изображать традиционную конструкцию здания каменного древнерусского храма, знать примеры наиболее значительных древнерусских соборов и где они находятся, иметь представление о красоте и конструктивных особенностях памятников русского деревянного зодчества. Иметь представления об устройстве и красоте древнерусского города, его архитектурном устройстве и жизни в нём людей. Знать основные конструктивные черты древнегреческого храма, уметь его изобразить, иметь общее, целостное образное представление о древнегреческой культуре. | Наблюдение |
| Иметь представление об основных характерных чертах храмовых сооружений, характерных для разных культур: готический (романский) собор в европейских городах, буддийская пагода, мусульманская мечеть, уметь изображать их.   | Наблюдение |
| Понимать и уметь объяснять, в чём заключается значимость для современных людей сохранения архитектурных памятников и исторического образа своей и мировой культуры.   | Наблюдение |
| Модуль «Восприятие произведений искусства».   |            |
| Формировать восприятие произведений искусства на темы   | Наблюдение |

|   |                     |
|---|---------------------|
| истории и традиций русской отечественной культуры (произведения В.М. Васнецова, А.М. Васнецова, Б.М. Кустодиева, В.И. Сурикова, К.А. Коровина, А.Г. Венецианова, А.П. Рябушкина, И.Я. Билибина и других по выбору учителя).   |                     |
| Иметь образные представления о каменном древнерусском зодчестве (Московский Кремль, Новгородский детинец, Псковский кром, Казанский кремль и другие с учётом местных архитектурных комплексов, в том числе монастырских), о памятниках русского деревянного зодчества (архитектурный комплекс на острове Кижи).   | Наблюдение          |
| Узнавать соборы Московского Кремля, Софийский собор в Великом Новгороде, храм Покрова на Нерли.   | Устный опрос        |
| Называть и объяснять содержание памятника К. Минину и Д. Пожарскому скульптора И.П. Мартоса в Москве.   | Устный опрос        |
| Различать основные памятники наиболее значимых мемориальных ансамблей и уметь объяснять их особое значение в жизни людей (мемориальные ансамбли: Могила Неизвестного Солдата в Москве; памятник-ансамбль «Героям Сталинградской битвы» на Мамаевом кургане, «Воин-освободитель» в берлинском Трептов-парке, Пискаревский мемориал в Санкт-Петербурге и другие по выбору учителя), знать о правилах поведения при посещении мемориальных памятников. | Устный опрос        |
| Иметь представления об архитектурных, декоративных и изобразительных произведениях в культуре Древней Греции, других культурах Древнего мира, в том числе Древнего Востока, уметь обсуждать эти произведения.   | Наблюдение          |
| Различать общий вид и представлять основные компоненты конструкции готических (романских) соборов, знать особенности архитектурного устройства мусульманских мечетей, иметь представление об архитектурном своеобразии здания буддийской пагоды.  | Наблюдение          |
| Приводить примеры произведений великих европейских художников: Леонардо да Винчи, Рафаэля, Рембрандта, Пикассо и других (по выбору учителя).  | Наблюдение          |
| Модуль «Азбука цифровой графики».   |                     |
| Осваивать правила линейной и воздушной перспективы с помощью графических изображений и их варьирования в компьютерной программе Paint: изображение линии горизонта и точки схода, перспективных сокращений, цветовых и тональных изменений.   | Практическая работа |
| Моделировать в графическом редакторе с помощью инструментов геометрических фигур конструкцию традиционного крестьянского деревянного дома (избы) и различные варианты его устройства.   | Практическая работа |
| Использовать поисковую систему для знакомства с разными видами деревянного дома на основе избы и традициями и её украшений.   | Практическая работа |
| Осваивать строение юрты, моделируя её конструкцию в графическом редакторе с помощью инструментов геометрических фигур, находить в поисковой системе разнообразные модели  | Практическая работа |



|   |                     |
|---|---------------------|
| юрты, её украшения, внешний и внутренний вид юрты.  |                     |
| Моделировать в графическом редакторе с помощью инструментов геометрических фигур конструкции храмовых зданий разных культур (каменный православный собор с закомарами, со сводами-нефами, главой, куполом, готический или романский собор, пагода, мечеть).   | Практическая работа |
| Построить пропорции фигуры человека в графическом редакторе с помощью геометрических фигур или на линейной основе; изобразить различные фазы движения, двигая части фигуры (при соответствующих технических условиях создать анимацию схематического движения человека).  | Практическая работа |
| Освоить анимацию простого повторяющегося движения изображения в виртуальном редакторе GIF-анимации.   | Практическая работа |
| Освоить и проводить компьютерные презентации в программе PowerPoint по темам изучаемого материала, собирая в поисковых системах нужный материал, или на основе собственных фотографий и фотографий своих рисунков, делать шрифтовые надписи наиболее важных определений, названий, положений, которые надо помнить и знать. | Практическая работа |
| Совершать виртуальные тематические путешествия по художественным музеям мира.   | Наблюдение          |

### **Предметные результаты изучения музыки.**

|   |               |
|---|---------------|
| <b><i>К концу изучения модуля № 1 «Народная музыка России» обучающийся научится:</i></b>  | Способ оценки |
| определять принадлежность музыкальных интонаций, изученных произведений к родному фольклору, русской музыке, народной музыке различных регионов России; | Наблюдение    |
| определять на слух и называть знакомые народные музыкальные инструменты;  | Наблюдение    |
| группировать народные музыкальные инструменты по принципу звукоизвлечения: духовые, ударные, струнные;  | Наблюдение    |
| определять принадлежность музыкальных произведений и их фрагментов к композиторскому или народному творчеству;  | Наблюдение    |
| различать манеру пения, инструментального исполнения, типы солистов и коллективов – народных и академических;   | Наблюдение    |
| создавать ритмический аккомпанемент на ударных инструментах при исполнении народной песни;  | Наблюдение    |
| исполнять народные произведения различных жанров с сопровождением без сопровождения;  | Наблюдение    |
| участвовать в коллективной игре (импровизации) (вокальной, инструментальной, танцевальной) на основе освоенных фольклорных жанров.                      | Наблюдение    |
| <b><i>К концу изучения модуля № 2 «Классическая музыка» обучающийся научится:</i></b>   |               |
| различать на слух произведения классической музыки, называть автора и произведение, исполнительский состав;   | Наблюдение    |
| различать и характеризовать простейшие жанры музыки (песня, танец, марш), вычленять и называть типичные жанровые признаки                               | Устный опрос  |

|  |            |
|--|------------|
| песни, танца и маршав сочинениях композиторов-классиков;   |            |
| различать концертные жанры по особенностям исполнения (камерные и симфонические, вокальные и инструментальные), знать их разновидности, приводить примеры;   | Наблюдение |
| исполнять (в том числе фрагментарно, отдельными темами) сочинения композиторов-классиков;  | Наблюдение |
| воспринимать музыку в соответствии с её настроением, характером, осознавать эмоции и чувства, вызванные музыкальным звучанием, уметь кратко описать свои впечатления от музыкального восприятия;                               | Наблюдение |
| характеризовать выразительные средства, использованные композиторами для создания музыкального образа;   | Наблюдение |
| соотносить музыкальные произведения с произведениями живописи, литературы на основе сходства настроения, характера, комплекса выразительных средств.   | Наблюдение |
| <b><i>К концу изучения модуля № 3 «Музыка в жизни человека» обучающийся научится:</i></b>  |            |
| исполнять Гимн Российской Федерации, Гимн своей республики, школы, исполнять песни, посвящённые Великой Отечественной войне, песни, воспевающие красоту родной природы, выражающие разнообразные эмоции, чувства и настроения; | Наблюдение |
| воспринимать музыкальное искусство как отражение многообразия жизни, различать обобщённые жанровые сферы: напевность (лирика), танцевальности маршевость (связь с движением), декламационность, эпос (связь со словом);        | Наблюдение |
| осознавать собственные чувства и мысли, эстетические переживания, замечать прекрасное в окружающем мире и в человеке, стремиться к развитию и удовлетворению эстетических потребностей.  | Наблюдение |
| <b><i>К концу изучения модуля № 4 «Музыка народов мира» обучающийся научится:</i></b>  |            |
| различать на слух и исполнять произведения народной и композиторской музыки других стран;  | Наблюдение |
| определять на слух принадлежность народных музыкальных инструментов к группам духовых, струнных, ударно-шумовых инструментов;  | Наблюдение |
| различать на слух и называть фольклорные элементы музыки разных народов мира в сочинениях профессиональных композиторов (из числа изученных культурно-национальных традиций и жанров);   | Наблюдение |
| различать и характеризовать фольклорные жанры музыки (песенные, танцевальные), вычленять и называть типичные жанровые признаки.  | Наблюдение |
| <b><i>К концу изучения модуля № 5 «Духовная музыка» обучающийся научится:</i></b>  |            |
| определять характер, настроение музыкальных произведений духовной музыки, характеризовать её жизненное предназначение;   | Наблюдение |
| исполнять доступные образцы духовной музыки;   | Наблюдение |
| рассказывать об особенностях исполнения, традициях звучания духовной музыки Русской православной церкви (вариативно:   | Наблюдение |

|   |              |
|---|--------------|
| других конфессий согласно региональной религиозной традиции).   |              |
| <b>К концу изучения модуля № 6 «Музыка театра и кино» обучающийся научится:</b>   |              |
| определять и называть особенности музыкально-сценических жанров (опера, балет, оперетта, мюзикл);   | Устный опрос |
| различать отдельные номера музыкального спектакля (ария, хор, увертюра и так далее), узнавать на слух и называть освоенные музыкальные произведения (фрагменты) и их авторов;                     | Наблюдение   |
| различать виды музыкальных коллективов (ансамблей, оркестров, хоров), тембры человеческих голосов и музыкальных инструментов, уметь определять их на слух;  | Наблюдение   |
| отличать черты профессий, связанных с созданием музыкального спектакля, и их роли в творческом процессе: композитор, музыкант, дирижёр, сценарист, режиссёр, хореограф, певец, художник и другие. | Наблюдение   |
| <b>К концу изучения модуля № 7 «Современная музыкальная культура» обучающийся научится:</b>   |              |
| различать разнообразные виды и жанры современной музыкальной культуры, стремиться к расширению музыкального кругозора;  | Наблюдение   |
| различать и определять на слух принадлежность музыкальных произведений, исполнительского стиля к различным направлениям современной музыки (в том числе эстрады, мюзикла, джаза);                 | Наблюдение   |
| анализировать, называть музыкально-выразительные средства, определяющие основной характер, настроение музыки, сознательно пользоваться музыкально-выразительными средствами при исполнении;       | Наблюдение   |
| исполнять современные музыкальные произведения, соблюдая певческую культуру звука.  | Наблюдение   |
| <b>К концу изучения модуля № 8 «Музыкальная грамота» обучающийся научится:</b>  |              |
| классифицировать звуки: шумовые и музыкальные, длинные, короткие, тихие, громкие, низкие, высокие;  | Наблюдение   |
| различать элементы музыкального языка (темп, тембр, регистр, динамика, ритм, мелодия, аккомпанемент и другое), уметь объяснить значение соответствующих терминов;                                 | Наблюдение   |
| различать изобразительные и выразительные интонации, находить признаки сходства и различия музыкальных и речевых интонаций;   | Наблюдение   |
| различать на слух принципы развития: повтор, контраст, варьирование;  | Наблюдение   |
| понимать значение термина «музыкальная форма», определять на слух простые музыкальные формы – двухчастную, трёхчастную и трёхчастную репризную, рондо, вариации;                                  | Наблюдение   |
| ориентироваться в нотной записи в пределах певческого диапазона;  | Наблюдение   |
| исполнять и создавать различные ритмические рисунки;  | Наблюдение   |
| исполнять песни с простым мелодическим рисунком.  | Наблюдение   |

**Предметные результаты по учебному предмету "Технология".**

| <b><i>К концу обучения в 1 и 1 дополнительном классе обучающийся получит следующие предметные результаты по отдельным темам программы по технологии:</i></b>   | <b><i>Способ оценки</i></b> |
|--|-----------------------------|
| правильно организовывать свой труд: своевременно подготавливать и убирать рабочее место, поддерживать порядок на нём в процессе труда;   | Наблюдение                  |
| применять правила безопасной работы ножницами, иглой и аккуратной работы с клеем;  | Наблюдение                  |
| действовать по предложенному образцу в соответствии с правилами рациональной разметки (разметка на изнаночной стороне материала, экономия материала при разметке);   | Наблюдение                  |
| определять названия и назначение основных инструментов и приспособлений для ручного труда (линейка, карандаш, ножницы, игла, шаблон, стека и другие), использовать их в практической работе;   | Наблюдение                  |
| определять наименования отдельных материалов (например, бумага, картон, фольга, пластилин, природные, текстильные материалы) и способы их обработки (сгибание, отрывание, сминание, резание, лепка и другие), выполнять доступные технологические приёмы ручной обработки материалов при изготовлении изделий; | Наблюдение                  |
| ориентироваться в наименованиях основных технологических операций: разметка деталей, выделение деталей, сборка изделия;  | Наблюдение                  |
| выполнять разметку деталей сгибанием, по шаблону, на глаз, от руки, выделение деталей способами обрывания, вырезания и другое, сборку изделий с помощью клея, ниток и другое;  | Практическая работа         |
| оформлять изделия строчкой прямого стежка;   | Практическая работа         |
| понимать смысл понятий «изделие», «деталь изделия», «образец», «заготовка», «материал», «инструмент», «приспособление», «конструирование», «апликация»;  |                             |
| выполнять задания с опорой на готовый план;  | Наблюдение                  |
| обслуживать себя во время работы: соблюдать порядок на рабочем месте, ухаживать за инструментами и правильно хранить их, соблюдать правила гигиены труда;  | Наблюдение                  |
| рассматривать и анализировать простые по конструкции образцы (по вопросам учителя), анализировать простейшую конструкцию изделия: выделять основные и дополнительные детали, называть их форму, определять взаимное расположение, виды соединения, способы изготовления;                                       | Наблюдение                  |
| распознавать изученные виды материалов (природные, пластические, бумага, тонкий картон, текстильные, клей и другие), их свойства (цвет, фактура, форма, гибкость и другие);  | Наблюдение                  |
| называть ручные инструменты (ножницы, игла, линейка) и приспособления (шаблон, стека, булавки и другие), безопасно хранить и работать ими;   | Наблюдение                  |
| различать материалы и инструменты по их назначению;  | Наблюдение                  |
| называть и выполнять последовательность изготовления несложных изделий: разметка, резание, сборка, отделка;  | Наблюдение                  |
| качественно выполнять операции и приёмы по изготовлению  | Практическая                |

|   |                     |
|---|---------------------|
| несложных изделий: экономно выполнять разметку деталей на глаз, от руки, по шаблону, по линейке (как направляющему инструменту без откладывания размеров), точно резать ножницами по линиям разметки, придавать форму деталям и изделию сгибанием, складыванием, вытягиванием, отрыванием, сминанием, лепкой и прочее, собирать изделия с помощью клея, пластических масс и другое, эстетично и аккуратно выполнять отделку раскрашиванием, аппликацией, строчкой прямого стежка; | работа              |
| использовать для сушки плоских изделий пресс;   | Наблюдение          |
| с помощью учителя выполнять практическую работу и самоконтроль с опорой на инструкционную карту, образец, шаблон;   | Практическая работа |
| различать разборные и неразборные конструкции несложных изделий;  | Наблюдение          |
| понимать простейшие виды технической документации (рисунок, схема), конструировать и моделировать изделия из различных материалов по образцу, рисунку;  | Наблюдение          |
| осуществлять элементарное сотрудничество, участвовать в коллективных работах под руководством учителя;  | Наблюдение          |
| выполнять несложные коллективные работы проектного характера.   | Практическая работа |

|  |                             |
|--|-----------------------------|
| <b><i>К концу обучения во 2 классе обучающийся получит следующие предметные результаты по отдельным темам программы по технологии:</i></b>   | <b><i>Способ оценки</i></b> |
| понимать смысл понятий «инструкционная» («технологическая») карта, «чертёж», «эскиз», «линии чертежа», «развёртка», «макет», «модель», «технология», «технологические операции», «способы обработки» и использовать их в практической деятельности;  | Наблюдение                  |
| выполнять задания по самостоятельно составленному плану;   | Наблюдение                  |
| распознавать элементарные общие правила создания рукотворного мира (прочность, удобство, эстетическая выразительность – симметрия, асимметрия, равновесие), наблюдать гармонию предметов и окружающей среды, называть характерные особенности изученных видов декоративно-прикладного искусства; | Наблюдение                  |
| выделять, называть и применять изученные общие правила создания рукотворного мира в своей предметно-творческой деятельности;   | Наблюдение                  |
| самостоятельно готовить рабочее место в соответствии с видом деятельности, поддерживать порядок во время работы, убирать рабочее место;  | Наблюдение                  |
| анализировать задание (образец) по предложенным вопросам, памятке или инструкции, самостоятельно выполнять доступные задания с опорой на инструкционную (технологическую) карту;   | Наблюдение                  |
| самостоятельно отбирать материалы и инструменты для работы, исследовать свойства новых изучаемых материалов (толстый картон, натуральные ткани, нитки, проволока и другие);  | Наблюдение                  |
| читать простейшие чертежи (эскизы), называть линии чертежа (линия контура и надреза, линия выносная и размерная, линия   | Наблюдение                  |

|   |                     |
|---|---------------------|
| сгиба, линия симметрии);  |                     |
| выполнять экономную разметку прямоугольника (от двух прямых углов и одного прямого угла) с помощью чертёжных инструментов (линейки, угольника) с опорой на простейший чертёж (эскиз), чертить окружность с помощью циркуля;                           | Практическая работа |
| выполнять биговку;  | Практическая работа |
| выполнять построение простейшего лекала (выкройки) правильной геометрической формы и разметку деталей кроя на ткани по нему/ней;  | Практическая работа |
| оформлять изделия и соединять детали освоенными ручными строчками;  | Практическая работа |
| понимать смысл понятия «развёртка» (трёхмерного предмета), соотносить объёмную конструкцию с изображениями её развёртки;  | Наблюдение          |
| отличать макет от модели, строить трёхмерный макет из готовой развёртки;  | Наблюдение          |
| определять неподвижный и подвижный способ соединения деталей и выполнять подвижное и неподвижное соединения известными способами;   | Наблюдение          |
| конструировать и моделировать изделия из различных материалов по модели, простейшему чертежу или эскизу;  | Практическая работа |
| решать несложные конструкторско-технологические задачи;   | Наблюдение          |
| применять освоенные знания и практические умения (технологические, графические, конструкторские) в самостоятельной интеллектуальной и практической деятельности;  | Практическая работа |
| выполнять работу в малых группах, осуществлять сотрудничество;  | Наблюдение          |
| понимать особенности проектной деятельности, осуществлять под руководством учителя элементарную проектную деятельность в малых группах: разрабатывать замысел, искать пути его реализации, воплощать его в продукте, демонстрировать готовый продукт; |                     |
| называть профессии людей, работающих в сфере обслуживания.  | Наблюдение          |

|  |                             |
|--|-----------------------------|
| <b><i>К концу обучения в 3 классе обучающийся получит следующие предметные результаты по отдельным темам программы по технологии:</i></b>                      | <b><i>Способ оценки</i></b> |
| понимать смысл понятий «чертёж развёртки», «канцелярский нож», «шило», «искусственный материал»;   | Наблюдение                  |
| выделять и называть характерные особенности изученных видов декоративно-прикладного искусства, профессии мастеров прикладного искусства (в рамках изученного); | Наблюдение                  |
| узнавать и называть по характерным особенностям образцов или по описанию изученные и распространённые в крае ремёсла;  | Наблюдение                  |
| называть и описывать свойства наиболее распространённых изучаемых искусственных и синтетических материалов (бумага, металлы, текстиль и другие);               | Наблюдение                  |

|   |                     |
|---|---------------------|
| читать чертёж развёртки и выполнять разметку развёрток с помощью чертёжных инструментов (линейка, угольник, циркуль);   | Наблюдение          |
| узнавать и называть линии чертежа (осевая и центровая);   | Наблюдение          |
| безопасно пользоваться канцелярским ножом, шилом;   | Наблюдение          |
| выполнять рицовку;  | Наблюдение          |
| выполнять соединение деталей и отделку изделия освоенными ручными строчками;  | Наблюдение          |
| решать простейшие задачи технико-технологического характера по изменению вида и способа соединения деталей: на достраивание, придание новых свойств конструкции в соответствии с новыми (дополненными) требованиями, использовать комбинированные техники при изготовлении изделий в соответствии с технической или декоративно-художественной задачей; | Наблюдение          |
| понимать технологический и практический смысл различных видов соединений в технических объектах, простейшие способы достижения прочности конструкций, использовать их при решении простейших конструкторских задач;   | Наблюдение          |
| конструировать и моделировать изделия из разных материалов и наборов «Конструктор» по заданным техническим, технологическим и декоративно-художественным условиям;  | Наблюдение          |
| изменять конструкцию изделия по заданным условиям;  | Наблюдение          |
| выбирать способ соединения и соединительный материал в зависимости от требований конструкции;   | Наблюдение          |
| называть несколько видов информационных технологий и соответствующих способов передачи информации (из реального окружения обучающихся);   | Наблюдение          |
| понимать назначение основных устройств персонального компьютера для ввода, вывода и обработки информации;   | Наблюдение          |
| выполнять основные правила безопасной работы на компьютере;   | Наблюдение          |
| использовать возможности компьютера и информационно-коммуникационных технологий для поиска необходимой информации при выполнении обучающих, творческих и проектных заданий;   | Наблюдение          |
| выполнять проектные задания в соответствии с содержанием изученного материала на основе полученных знаний и умений.   | Практическая работа |

|  |                             |
|--|-----------------------------|
| <b><i>К концу обучения в 4 классе обучающийся получит следующие предметные результаты по отдельным темам программы по технологии:</i></b>  | <b><i>Способ оценки</i></b> |
| формировать общее представление о мире профессий, их социальном значении, о творчестве и творческих профессиях, о мировых достижениях в области техники и искусства (в рамках изученного), о наиболее значимых окружающих производствах; | Наблюдение                  |
| на основе анализа задания самостоятельно организовывать рабочее место в зависимости от вида работы, осуществлять   | Наблюдение                  |

|  |                     |
|--|---------------------|
| планирование трудового процесса;   |                     |
| самостоятельно планировать и выполнять практическое задание (практическую работу) с опорой на инструкционную (технологическую) карту или творческий замысел, при необходимости вносить коррективы в выполняемые действия;  | Наблюдение          |
| понимать элементарные основы бытовой культуры, выполнять доступные действия по самообслуживанию и доступные виды домашнего труда;  | Наблюдение          |
| выполнять более сложные виды работ и приёмы обработки различных материалов (например, плетение, шитьё и вышивание, тиснение по фольге), комбинировать различные способы в зависимости и от поставленной задачи, оформлять изделия и соединять детали освоенными ручными строчками; | Практическая работа |
| выполнять символические действия моделирования, понимать и создавать простейшие виды технической документации (чертёж развёртки, эскиз, технический рисунок, схему) и выполнять по ней работу;   | Наблюдение          |
| решать простейшие задачи рационализаторского характера по изменению конструкции изделия: на достраивание, придание новых свойств конструкции в связи с изменением функционального назначения изделия;  | Наблюдение          |
| на основе усвоенных правил дизайна решать простейшие художественно-конструкторские задачи по созданию изделий с заданной функцией;   | Практическая работа |
| создавать небольшие тексты, презентации и печатные публикации с использованием изображений на экране компьютера, оформлять текст (выбор шрифта, размера, цвета шрифта, выравнивание абзаца);   | Практическая работа |
| работать с доступной информацией, работать в программах Word, Power Point;   | Наблюдение          |
| решать творческие задачи, мысленно создавать и разрабатывать проектный замысел, осуществлять выбор средств и способов его практического воплощения, аргументированно представлять продукт проектной деятельности;  | Практическая работа |
| осуществлять сотрудничество в различных видах совместной деятельности, предлагать идеи для обсуждения, уважительно относиться к мнению товарищей, договариваться, участвовать в распределении ролей, координировать собственную работу в общем процессе.                           | Наблюдение          |

### **Планируемые результаты освоения программы по физической культуре.**

|  |                      |
|--|----------------------|
| <b>К концу обучения в 1 и 1 дополнительном классе обучающийся получит следующие предметные результаты по отдельным темам программы по физической культуре:</b>               | <i>Способ оценки</i> |
| Знания о физической культуре:  |                      |
| различать основные предметные области физической культуры (гимнастика, игры, туризм, спорт);   | Практическая работа  |
| формулировать правила составления распорядка дня с использованием знаний принципов личной гигиены, требований к одежде и обуви для занятий физическими упражнениями в зале и | Практическая работа  |



|  |                     |
|--|---------------------|
| на улице, иметь представление о здоровом образе жизни, о важности ведения активного образа жизни, знать и формулировать основные правила безопасного поведения в местах занятий физическими упражнениями (в спортивном зале, на спортивной площадке, в бассейне);  |                     |
| знать и формулировать простейшие правила закаливания и организации самостоятельных занятий физическими упражнениями, уметь применять их в повседневной жизни, понимать и раскрывать значение регулярного выполнения гимнастических упражнений для гармоничного развития, знать и описывать формы наблюдения за динамикой развития гибкости и координационных способностей; | Практическая работа |
| иметь представление об основных видах разминки.  | Практическая работа |
| Способы физкультурной деятельности.  |                     |
| Самостоятельные занятия общеразвивающими и здоровье формирующими физическими упражнениями:   | Практическая работа |
| выбирать гимнастические упражнения для формирования стопы, осанки в положении стоя, сидя и при ходьбе, упражнения для развития гибкости и координации;   | Практическая работа |
| составлять и выполнять индивидуальный распорядок дня с включением утренней гимнастики, физкультминуток, выполнения упражнений гимнастики, измерять и демонстрировать в записи индивидуальные показатели длины и массы тела, сравнивать их значения с рекомендуемыми для гармоничного развития значениями.  | Практическая работа |
| Самостоятельные развивающие, подвижные игры и спортивные эстафеты, строевые упражнения:  |                     |
| участвовать в спортивных эстафетах, развивающих подвижных играх, в том числе ролевых, с заданиями на выполнение движений под музыку и с использованием танцевальных шагов, выполнять игровые задания для знакомства с видами спорта, основами туристической деятельности, общаться и взаимодействовать в игровой деятельности, выполнять команды и строевые упражнения.    | Практическая работа |
| Физическое совершенствование.  |                     |
| Физкультурно-оздоровительная деятельность:   |                     |
| осваивать технику выполнения гимнастических упражнений для формирования опорно-двигательного аппарата, включая гимнастический шаг, мягкий бег;   | Практическая работа |
| упражнения основной гимнастики на развитие физических качеств (гибкость, координация), эффективность развития которых приходится на возрастной период начальной школы, и развития силы, основанной на удержании собственного веса;   | Практическая работа |
| осваивать гимнастические упражнения на развитие моторики, координационно-скоростных способностей, в том числе с использованием гимнастических предметов (скакалка, мяч);   | Практическая работа |
| осваивать гимнастические упражнения, направленные на развитие жизненно важных навыков и умений (группировка, кувырки, повороты в обе стороны, равновесие на каждой ноге попеременно,   | Практическая работа |

|   |                     |
|---|---------------------|
| прыжки толчком с двух ног вперёд, назад, с поворотом в обе стороны; |                     |
| осваивать способы игровой деятельности.                             | Практическая работа |

|   |                     |
|---|---------------------|
| <b>К концу обучения во 2 классе обучающийся получит следующие предметные результаты по отдельным темам программы по физической культуре:</b>  |                     |
| Знания о физической культуре:   |                     |
| описывать технику выполнения освоенных гимнастических упражнений по видам разминки, отмечать динамику развития личных физических качеств: гибкости, силы, координационно-скоростных способностей;   | Практическая работа |
| кратко излагать историю физической культуры, гимнастики, олимпийского движения, некоторых видов спорта, излагать и находить информацию о ГТО, его нормативов, описывать технику удержания на воде и основных общеразвивающих гимнастических упражнений как жизненно важных навыков человека, понимать и раскрывать правила поведения на воде, формулировать правила проведения водных процедур, воздушных и солнечных ванн, гигиенические правила при выполнении физических упражнений, во время купания и занятий плаванием, характеризовать умение плавать. | Практическая работа |
| Способы физкультурной деятельности.   |                     |
| Самостоятельные занятия общеразвивающими и здоровьем формирующими физическими упражнениями:   |                     |
| выбирать и уметь составлять комплексы упражнений основной гимнастики для выполнения определённых задач, включая формирование свода стопы, укрепление определённых групп мышц, увеличение подвижности суставов;  | Практическая работа |
| использовать технику контроля за соблюдением осанки и правильной постановки стопы при ходьбе, характеризовать основные показатели физических качеств и способностей человека (гибкость, сила, выносливость, координационные и скоростные способности) и перечислять возрастной период для их эффективного развития;   | Практическая работа |
| принимать адекватные решения в условиях игровой деятельности, оценивать правила безопасности в процессе игры;   | Практическая работа |
| знать основные строевые команды.  | Практическая работа |
| Самостоятельные наблюдения за физическим развитием и физической подготовленностью:  |                     |
| составлять письменно и выполнять индивидуальный распорядок дня с включением утренней гимнастики, физкультминуток, регулярных упражнений гимнастики, измерять, сравнивать динамику развития физических качеств и способностей: гибкости, координационных способностей, измерять (пальпаторно) частоту сердечных сокращений при выполнении упражнений с различной нагрузкой;  | Практическая работа |

|  |                     |
|--|---------------------|
| классифицировать виды физических упражнений в соответствии с определённым классификационным признаком: по признаку исторически сложившихся систем физического воспитания, по преимущественной целевой направленности их использования, по преимущественному воздействию на развитие отдельных качеств (способностей) человека. | Практическая работа |
| Самостоятельные развивающие, подвижные игры и спортивные эстафеты, командные перестроения:   | Практическая работа |
| участвовать в играх и игровых заданиях, спортивных эстафетах; устанавливать ролевое участие членов команды; выполнять перестроения.  | Практическая работа |
| Физическое совершенствование.  |                     |
| Физкультурно-оздоровительная деятельность:   |                     |
| осваивать физические упражнения на развитие гибкости и координационно-скоростных способностей;   | Практическая работа |
| осваивать и демонстрировать технику перемещения гимнастическим шагом, мягким бегом вперёд, назад, прыжками, подскоками, галопом;   | Практическая работа |
| осваивать и демонстрировать технику выполнения подводящих, гимнастических и акробатических упражнений, танцевальных шагов, работы с гимнастическими предметами для развития моторики, пространственного воображения, меткости, гибкости, координационно-скоростных способностей;   | Практическая работа |
| демонстрировать равновесие стоя и в полуприседе на каждой ноге попеременно, прыжки на месте с полуповоротом с прямыми ногами и в группировке (в обе стороны);  | Практическая работа |

|  |                     |
|--|---------------------|
| <b>К концу обучения в 3 классе обучающийся получит следующие предметные результаты по отдельным темам программы по физической культуре:</b>  |                     |
| Знания о физической культуре:  |                     |
| представлять и описывать структуру спортивного движения в нашей стране, формулировать отличие задач физической культуры от задач спорта;   | Практическая работа |
| выполнять задания на составление комплексов физических упражнений по преимущественной целевой направленности их использования, находить и представлять материал по заданной теме, объяснять связь физических упражнений для формирования и укрепления здоровья, развития памяти, разговорной речи, мышления; | Практическая работа |
| представлять и описывать общее строение человека, называть основные части костного скелета человека и основные группы мышц;  | Практическая работа |
| описывать технику выполнения освоенных физических упражнений;  | Практическая работа |
| формулировать основные правила безопасного поведения на занятиях по физической культуре;   | Практическая работа |
| находить информацию о возрастных периодах, когда эффективно развивается каждое из следующих физических качеств: гибкость,  | Практическая работа |

|  |                     |
|--|---------------------|
| координация, быстрота, сила, выносливость;   |                     |
| различать упражнения по воздействию на развитие основных физических качеств и способностей человека;   | Практическая работа |
| различать упражнения на развитие моторики;   | Практическая работа |
| объяснять технику дыхания под водой, технику удержания тела на воде;   | Практическая работа |
| формулировать основные правила выполнения спортивных упражнений (по виду спорта на выбор);   | Практическая работа |
| выявлять характерные ошибки при выполнении физических упражнений.  | Практическая работа |
| Способы физкультурной деятельности.  |                     |
| Самостоятельные занятия общеразвивающими и здоровье формирующими физическими упражнениями:   |                     |
| самостоятельно проводить разминку по её видам: общую, партерную, разминку у опоры, характеризовать комплексы гимнастических упражнений по целевому назначению;   | Практическая работа |
| организовывать проведение игр, игровых заданий и спортивных эстафет (на выбор).  | Практическая работа |
| Самостоятельные наблюдения за физическим развитием и физической подготовленностью:   |                     |
| определять максимально допустимую для себя нагрузку (амплитуду движения) при выполнении физического упражнения, оценивать и объяснять меру воздействия того или иного упражнения (по заданию) на основные физические качества и способности;   | Практическая работа |
| проводить наблюдения за своим дыханием при выполнении упражнений основной гимнастики.  | Практическая работа |
| Самостоятельные развивающие, подвижные игры и спортивные эстафеты:   |                     |
| составлять, организовывать и проводить игры и игровые задания;   | Практическая работа |
| выполнять ролевые задания при проведении спортивных эстафет с гимнастическим предметом/без гимнастического предмета (организатор эстафеты, главный судья, капитан, член команды).  | Практическая работа |
| Физическое совершенствование.  |                     |
| Физкультурно-оздоровительная деятельность:   |                     |
| осваивать и выполнять технику разучиваемых физических упражнений и комбинаций гимнастических упражнений с использованием в том числе танцевальных шагов, поворотов, прыжков;   | Практическая работа |
| осваивать технику выполнения комплексов гимнастических упражнений для развития гибкости, координационно-скоростных способностей;   | Практическая работа |
| осваивать универсальные умения при выполнении организующих упражнений и жизненно важных навыков двигательной деятельности человека, такие как: построение и перестроение, перемещения различными способами передвижения, группировка, перекаты, повороты, прыжки, удержание на воде, дыхание под водой и другие; | Практическая работа |

|  |                     |
|--|---------------------|
| проявлять физические качества: гибкость, координацию – и демонстрировать динамику их развития;   | Практическая работа |
| осваивать универсальные умения по самостоятельному выполнению упражнений в оздоровительных формах занятий;   | Практическая работа |
| осваивать строевой и походный шаг.   | Практическая работа |
| <b>Спортивно-оздоровительная деятельность:</b>   |                     |
| осваивать комплексы гимнастических упражнений и упражнений акробатики с использованием и без использования гимнастических предметов (мяч, скакалка);   | Практическая работа |
| осваивать универсальные умения прыжков, поворотов, равновесий, включая: серию поворотов и прыжков на девяносто и сто восемьдесят градусов, прыжки с толчком одной ногой, обеими ногами с прямыми и согнутыми коленями, прямо и с полуповоротом, с места и с разбега, прыжки и подскоки через вращающуюся скакалку; | Практическая работа |
| осваивать универсальные умения ходьбы на лыжах (при возможных погодных условиях), бега на скорость, метания теннисного мяча в заданную цель, прыжков в высоту через планку, прыжков в длину и иное;  | Практическая работа |
| осваивать универсальные умения при выполнении специальных физических упражнений, входящих в программу начальной подготовки по виду спорта (по выбору).   | Практическая работа |

|   |                     |
|---|---------------------|
| <b>К концу обучения в 4 классе обучающийся получит следующие предметные результаты по отдельным темам программы по физической культуре:</b>   |                     |
| <b>Знания о физической культуре:</b>  |                     |
| определять и кратко характеризовать физическую культуру, её роль в общей культуре человека, пересказывать тексты по истории физической культуры, олимпизма, понимать и раскрывать связь физической культуры с трудовой и военной деятельностью;                               | Практическая работа |
| называть направления физической культуры в классификации физических упражнений по признаку исторически сложившихся систем физического воспитания;   | Практическая работа |
| понимать и перечислять физические упражнения в классификации по преимущественной целевой направленности;  | Практическая работа |
| формулировать основные задачи физической культуры, объяснять отличия задач физической культуры от задач спорта;   | Практическая работа |
| характеризовать туристическую деятельность, её место в классификации физических упражнений по признаку исторически сложившихся систем физического воспитания и отмечать роль туристической деятельности в ориентировании на местности и жизнеобеспечении в трудных ситуациях; | Практическая работа |
| давать основные определения по организации строевых упражнений: строй, фланг, фронт, интервал, дистанция, направляющий, замыкающий, шеренга, колонна;   | Практическая работа |
| знать строевые команды;   | Практическая работа |

|   |                     |
|---|---------------------|
| знать и применять методику определения результатов развития физических качеств и способностей: гибкости, координационно-скоростных способностей;  | Практическая работа |
| определять ситуации, требующие применения правил предупреждения травматизма;  | Практическая работа |
| определять состав спортивной одежды в зависимости от погодных условий и условий занятий;  | Практическая работа |
| различать гимнастические упражнения по воздействию на развитие физических качеств (сила, быстрота, координация, гибкость).  | Практическая работа |
| Способы физкультурной деятельности:   |                     |
| составлять индивидуальный режим дня, вести дневник наблюдений за своим физическим развитием, в том числе оценивая своё состояние после закалывающих процедур;   | Практическая работа |
| измерять показатели развития физических качеств и способностей по методикам программы по физической культуре (гибкость, координационно-скоростные способности);   | Практическая работа |
| объяснять технику разученных гимнастических упражнений и специальных физических упражнений по виду спорта (по выбору);  | Практическая работа |
| общаться и взаимодействовать в игровой деятельности;  | Практическая работа |
| моделировать комплексы упражнений по заданной цели: на развитие гибкости, координации, быстроты, моторики, улучшение подвижности суставов, увеличение эластичности мышц, формирование стопы и осанки, развитие меткости и другое;               | Практическая работа |
| составлять, организовывать и проводить подвижные игры с элементами соревновательной деятельности.   | Практическая работа |
| Физическое совершенствование  |                     |
| Физкультурно-оздоровительная деятельность:  |                     |
| осваивать универсальные умения по самостоятельному выполнению упражнений в оздоровительных формах занятий (гимнастические минутки, утренняя гимнастика, учебно-тренировочный процесс);  | Практическая работа |
| моделировать физические нагрузки для развития основных физических качеств и способностей в зависимости от уровня физической подготовленности и эффективности динамики развития физических качеств и способностей;                               | Практическая работа |
| осваивать универсальные умения по контролю за величиной физической нагрузки при выполнении упражнений на развитие физических качеств по частоте сердечных сокращений;   | Практическая работа |
| осваивать навыки по самостоятельному выполнению гимнастических упражнений при различных видах разминки: общей, партерной, разминки у опоры – в целях обеспечения нагрузки на группы мышц в различных положениях (в движении, лёжа, сидя, стоя); | Практическая работа |
| принимать на себя ответственность за результаты эффективного развития собственных физических качеств.   | Практическая работа |
| Спортивно-оздоровительная деятельность:   |                     |
| осваивать и показывать универсальные умения при выполнении организующих упражнений;   | Практическая работа |

|  |                     |
|--|---------------------|
| осваивать технику выполнения спортивных упражнений;  | Практическая работа |
| осваивать универсальные умения по взаимодействию в парах и группах при разучивании специальных физических упражнений;                                | Практическая работа |
| проявлять физические качества гибкости, координации и быстроты при выполнении специальных физических упражнений и упражнений основной гимнастики;    | Практическая работа |
| выявлять характерные ошибки при выполнении гимнастических упражнений и техники плавания;   | Практическая работа |
| различать, выполнять и озвучивать строевые команды;  | Практическая работа |
| осваивать универсальные умения по взаимодействию в группах при разучивании и выполнении физических упражнений;                                       | Практическая работа |
| описывать и демонстрировать правила соревновательной деятельности по виду спорта (на выбор);   | Практическая работа |
| соблюдать правила техники безопасности при занятиях физической культурой и спортом;  | Практическая работа |
| демонстрировать технику удержания гимнастических предметов (мяч, скакалка) при передаче, броске, ловле, вращении, перекатах;                         | Практическая работа |
| демонстрировать технику выполнения равновесий, поворотов, прыжков толчком с одной ноги (попеременно), на месте и с разбега;                          | Практическая работа |
| осваивать технику выполнения акробатических упражнений (кувырок, колесо, шпагат/полушпагат, мост из различных положений по выбору, стойка на руках); | Практическая работа |
| осваивать технику танцевальных шагов, выполняемых индивидуально, парами, в группах;  | Практическая работа |
| моделировать комплексы упражнений общей гимнастики по видам разминки (общая, партерная, у опоры);  | Практическая работа |
| осваивать универсальные умения в самостоятельной организации и проведении подвижных игр, игровых заданий, спортивных эстафет;                        | Практическая работа |
| осваивать универсальные умения управлять эмоциями в процессе учебной и игровой деятельности;   | Практическая работа |
| осваивать технические действия из спортивных игр.  | Практическая работа |

### **Требования к выставлению отметок за промежуточную аттестацию**

Промежуточная аттестация обучающихся вторых-четвертых классов осуществляется по пятибалльной системе оценивания. Для тестовых работ, результат прохождения которых фиксируется в ином количестве баллов или иных значениях, педагогом разрабатывается шкала перерасчета полученного результата в отметку по пятибалльной шкале.

Отметки за годовую письменную работу обучающихся имеют приоритет над отметками за другие письменные работы, которые выполнялись обучающимися в течение учебного года, при расчете годовой отметки.

Отметки за промежуточную аттестацию фиксируются педагогом в журнале успеваемости и дневнике обучающегося (электронном журнале) в сроки и порядке, предусмотренном локальным нормативным актом школы. За сочинение, изложение, за

диктант с грамматическим заданием в журнал успеваемости выставляются две отметки по учебному предмету «Русский язык».

### График контрольных мероприятий

| Контрольное мероприятие     | Тип контроля  | Срок проведения            | Классы |
|-----------------------------|---------------|----------------------------|--------|
| Проверка домашнего задания  | Текущий       | На каждом занятии          | 2-4-е  |
| Опрос по пройденной теме    | Тематический  | По итогам освоения темы    | 1-4-е  |
| Тест                        | Тематический  | По итогам освоения раздела | 2-4-е  |
| Диктант                     | Промежуточный | В конце четверти           | 2-4-е  |
| Итоговая контрольная работа | Итоговый      | Май                        | 4      |